

**Gemeinde Männedorf**  
**8708 Männedorf**

**Jahresrechnung 2023**

---

Ablieferung an Gemeindevorstand	11. März 2024
Abnahmebeschluss Gemeindevorstand	20. März 2024
Ablieferung an Rechnungsprüfungskommission	21. März 2024
Abnahmebeschluss Rechnungsprüfungskommission	6. Mai 2024
Abnahmebeschluss Gemeindeversammlung	
Veröffentlichung	

---

## Inhaltsverzeichnis

	Seite
<b>Bericht, Anträge und Beschlüsse</b>	
1	5
2	6
3	9
4	11
<b>Jahresrechnung - Finanzbericht</b>	
5	13
6	15
7	16
8	18
9	20
10	Anhang
<b>Grundlagen und Grundsätze der Rechnungslegung</b>	
	21
	21
	23
<b>Finanzinformationen</b>	
	24
	26
	27
	28
	44
	47
	48
	50

## Inhaltsverzeichnis

	Seite
Rückstellungsspiegel	51
Eigenkapitalnachweis	53
Sonderrechnungen	54
Haushaltsgleichgewicht	57
Finanzkennzahlen	59
<b>Kreditrechtliche Angaben</b>	
Verpflichtungskredite	60
<b>Weitere Offenlegungen</b>	
Pflegeheim - Kostendeckungsprinzip	-
Spitex - Verrechnung nichtpflegerische Spitex-Leistungen	-
Elektrizitätswerk - Deckungsdifferenzenspiegel	66

<b>Jahresrechnung - Details zum Finanzbericht</b>		
11	Erläuterungen zur Erfolgsrechnung	68
12	Erfolgsrechnung	70
13	Erläuterungen zu den Investitionsrechnungen	230
14	Investitionsrechnung Verwaltungsvermögen	232
15	Investitionsrechnung Finanzvermögen	244
16	Bilanz	247

### Kontakt

Gemeindeverwaltung Männedorf  
Bahnhofstrasse 6  
8708 Männedorf

Finanzvorstand: Didier Fatio  
AL Finanzen: Matthias Hauser  
FBL Rechnungswesen: Claudia Schwendener  
Telefon: 044 921 66 73

# **Bericht, Anträge und Beschlüsse**

## **Bericht des Gemeinderates**

*Der Bericht des Gemeinderates ist im Dokument "Bericht zur Rechnung 2023" enthalten*

## Antrag des Gemeinderates


- 1 Der Gemeinderat hat die **Jahresrechnung und die Sonderrechnungen 2023** der Politischen Gemeinde Männedorf genehmigt.
- 2 Die Jahresrechnung 2023 der Politischen Gemeinde Männedorf weist folgende Eckdaten aus:


<b>Erfolgsrechnung</b>	Gesamtaufwand	Fr.	119'977'594.77
	Gesamtertrag	Fr.	122'553'607.57
	<b>Ertragsüberschuss</b>	<b>Fr.</b>	<b>2'576'012.80</b>
<b>Investitionsrechnung Verwaltungsvermögen</b>	Ausgaben Verwaltungsvermögen	Fr.	18'903'009.02
	Einnahmen Verwaltungsvermögen	Fr.	4'618'968.68
	<b>Nettoinvestitionen Verwaltungsvermögen</b>	<b>Fr.</b>	<b>14'284'040.34</b>
<b>Investitionsrechnung Finanzvermögen</b>	Ausgaben Finanzvermögen	Fr.	45'464.00
	Einnahmen Finanzvermögen	Fr.	1'750'402.00
	<b>Nettoinvestitionen Finanzvermögen</b>	<b>Fr.</b>	<b>1'704'938.00</b>
<b>Bilanz</b>	<b>Bilanzsumme</b>	<b>Fr.</b>	<b>247'979'679.62</b>

Der Ertragsüberschuss der Erfolgsrechnung wird dem Bilanzüberschuss zugewiesen.  
Dadurch erhöht sich der **Bilanzüberschuss auf Fr. 122'716'844.63**

- 3 Der Gemeinderat beantragt der Gemeindeversammlung die Jahresrechnung und die Sonderrechnungen 2023 der Politischen Gemeinde Männedorf zu genehmigen.

Männedorf, 20. März 2024  
Gemeinderat Männedorf

  
Wolfgang Annighöfer  
Gemeindepräsident

  
Stefan Woodtli  
Gemeindeschreiber a.i.

## Antrag der Rechnungsprüfungskommission

- 1 Die Rechnungsprüfungskommission hat die **Jahresrechnung und die Sonderrechnungen 2023** der Politischen Gemeinde Männedorf in der vom Gemeinderat beschlossenen Fassung vom 20. März 2024 geprüft. Die Jahresrechnung weist folgende Eckdaten aus:

<b>Erfolgsrechnung</b>	Gesamtaufwand	Fr.	119'977'594.77
	Gesamtertrag	Fr.	122'553'607.57
	<b>Ertragsüberschuss</b>	<b>Fr.</b>	<b>2'576'012.80</b>
<b>Investitionsrechnung Verwaltungsvermögen</b>	Ausgaben Verwaltungsvermögen	Fr.	18'903'009.02
	Einnahmen Verwaltungsvermögen	Fr.	4'618'968.68
	<b>Nettoinvestitionen Verwaltungsvermögen</b>	<b>Fr.</b>	<b>14'284'040.34</b>
<b>Investitionsrechnung Finanzvermögen</b>	Ausgaben Finanzvermögen	Fr.	45'464.00
	Einnahmen Finanzvermögen	Fr.	1'750'402.00
	<b>Nettoinvestitionen Finanzvermögen</b>	<b>Fr.</b>	<b>1'704'938.00</b>
<b>Bilanz</b>	<b>Bilanzsumme</b>	<b>Fr.</b>	<b>247'979'679.62</b>

Der Ertragsüberschuss der Erfolgsrechnung wird dem Bilanzüberschuss zugewiesen.  
Dadurch erhöht sich der **Bilanzüberschuss auf Fr. 122'716'844.63**

- 2 Die Rechnungsprüfungskommission stellt fest, dass die Jahresrechnung der Politischen Gemeinde Männedorf finanzrechtlich zulässig und rechnerisch richtig ist.
- 3 Die Rechnungsprüfungskommission hat den Kurzbericht der finanztechnischen Prüfung zur Kenntnis genommen.
- 4 Die Rechnungsprüfungskommission beantragt der Gemeindeversammlung, die Jahresrechnung und die Sonderrechnungen 2023 der Politischen Gemeinde Männedorf entsprechend dem Antrag des Gemeinderates zu genehmigen.

Männedorf, 6. Mai 2024

Rechnungsprüfungskommission Männedorf

Martin Jaray  
Präsident

Roland Baur  
Aktuar

## Beschluss der Gemeindeversammlung

Die Gemeindeversammlung hat die **Jahresrechnung und die Sonderrechnungen 2023** der Politischen Gemeinde Männedorf am 24. Juni 2024 entsprechend dem Antrag des Gemeinderates genehmigt. Die Jahresrechnung weist folgende Eckdaten aus:

<b>Erfolgsrechnung</b>	Gesamtaufwand	Fr.	119'977'594.77
	Gesamtertrag	Fr.	122'553'607.57
	<b>Ertragsüberschuss</b>	<b>Fr.</b>	<b>2'576'012.80</b>
<b>Investitionsrechnung Verwaltungsvermögen</b>	Ausgaben Verwaltungsvermögen	Fr.	18'903'009.02
	Einnahmen Verwaltungsvermögen	Fr.	4'618'968.68
	<b>Nettoinvestitionen Verwaltungsvermögen</b>	<b>Fr.</b>	<b>14'284'040.34</b>
<b>Investitionsrechnung Finanzvermögen</b>	Ausgaben Finanzvermögen	Fr.	45'464.00
	Einnahmen Finanzvermögen	Fr.	1'750'402.00
	<b>Nettoinvestitionen Finanzvermögen</b>	<b>Fr.</b>	<b>1'704'938.00</b>
<b>Bilanz</b>	<b>Bilanzsumme</b>	<b>Fr.</b>	<b>247'979'679.62</b>

Der Ertragsüberschuss der Erfolgsrechnung wird dem Bilanzüberschuss zugewiesen.  
Dadurch erhöht sich der **Bilanzüberschuss auf Fr. 122'716'844.63**

Männedorf, 24. Juni 2024  
Namens der Gemeindeversammlung Männedorf

Wolfgang Annighöfer  
Gemeindepräsident

Stefan Woodtli  
Gemeindeschreiber a.i.



## Kurzbericht der Revisionsstelle

### Bericht der finanztechnischen Prüfstelle zur Jahresrechnungsprüfung 2023

der politischen Gemeinde Männedorf

Als finanztechnische Prüfstelle haben wir die beiliegende Jahresrechnung der politischen Gemeinde Männedorf, bestehend aus den gesetzlich vorgeschriebenen Elementen für das am 31.12.2023 abgeschlossene Rechnungsjahr, geprüft.

#### *Verantwortung der Vorsteherschaft*

Die Vorsteherschaft ist für die Aufstellung der Jahresrechnung in Übereinstimmung mit den für die Organisation geltenden Rechtsgrundlagen verantwortlich. Diese Verantwortung beinhaltet die Ausgestaltung, Implementierung und Aufrechterhaltung eines internen Kontrollsystems mit Bezug auf die Aufstellung einer Jahresrechnung, die frei von wesentlichen falschen Angaben als Folge von Verstössen oder Irrtümern ist. Darüber hinaus ist die Vorsteherschaft für die rechtmässige Rechnungslegung verantwortlich.

#### *Verantwortung der finanztechnischen Prüfstelle*

Unsere Verantwortung ist es, aufgrund unserer Prüfung ein Prüfungsurteil über die Jahresrechnung abzugeben. Wir haben die Prüfung in Übereinstimmung mit den gesetzlichen Vorschriften und den Schweizer Standards zur Abschlussprüfung (SA-CH) durchgeführt. Nach diesen Standards ist die Prüfung so zu planen und durchzuführen, dass mit hinreichender Sicherheit eine Aussage darüber gemacht werden kann, ob die Jahresrechnung frei von wesentlichen falschen Angaben ist.

Eine Prüfung beinhaltet die Durchführung von Prüfungshandlungen zur Erlangung von Prüfungsnachweisen für die in der Jahresrechnung enthaltenen Wertansätze und sonstigen Angaben. Die Auswahl der Prüfungshandlungen liegt im pflichtgemässen Ermessen der Prüfenden. Dies schliesst eine Beurteilung der Risiken wesentlicher falscher Angaben in der Jahresrechnung als Folge von Verstössen oder Irrtümern ein. Bei der Beurteilung dieser Risiken berücksichtigen die Prüfenden das interne Kontrollsystem, soweit es für die Aufstellung der Jahresrechnung von Bedeutung ist, um die den Umständen entsprechenden Prüfungshandlungen festzulegen. Die Prüfung umfasst zudem die Beurteilung der rechtmässigen Anwendung der Rechnungslegung. Wir sind der Auffassung, dass die von uns erlangten Prüfungsnachweise eine ausreichende und angemessene Grundlage für unser Prüfungsurteil bilden.


**Prüfungsurteil und Empfehlung zur Genehmigung der Jahresrechnung**

Nach unserer Beurteilung entspricht die Jahresrechnung für das am 31.12.2023 abgeschlossene Rechnungsjahr den für die Organisation geltenden Vorschriften. Wir empfehlen, die vorliegende Jahresrechnung zu genehmigen.


**Fachkunde, Leumund sowie Unabhängigkeit**

Wir bestätigen, dass wir die gesetzlichen Anforderungen an die Fachkunde, den Leumund und die Unabhängigkeit erfüllen und keine mit unserer Unabhängigkeit nicht vereinbare Sachverhalte vorliegen.

Thalwil,  
15.03.2024

**Revipro AG**

Sibylle Vonaesch  
Leitende Revisorin  
Dipl. Wirtschaftsprüferin



Verena Kamer van Toornburg  
Revisorin  
Dipl. Wirtschaftsprüferin

**Kennzahlen per 31.12.2023:**

Bilanzsumme:	CHF 247'979'679.62
Bilanzüberschuss:	CHF 122'716'844.63
Jahresergebnis:	CHF 2'576'012.80

Revipro AG  
Zimmerbergstrasse 10 | 8800 Thalwil  
[www.revipro.ch](http://www.revipro.ch)



## Vollständigkeitserklärung


Der Finanzvorsteher und der Abteilungsleiter Finanzen bestätigen, dass

- die Jahresrechnung den geltenden gesetzlichen Vorschriften entspricht und frei von wesentlichen falschen Darstellungen ist;
- alle Geschäftsvorfälle in der vorliegenden Jahresrechnung (Bilanz, Erfolgsrechnung, Investitionsrechnungen, Geldflussrechnung und Anhang) erfasst sind;
- alle bilanzierungspflichtigen Vermögenswerte und Verpflichtungen in der Jahresrechnung berücksichtigt sind;
- allen bilanzierungspflichtigen Risiken und Wertebussen bei der Bewertung und Festsetzung der Wertberichtigungen und Rückstellungen genügend Rechnung getragen worden sind;
- alle Eventualverpflichtungen, Bürgschaften, Beteiligungsverhältnisse und weiteren wesentlichen Angaben im Anhang zur Jahresrechnung vollständig und richtig aufgeführt sind;
- alle zum Verständnis des Jahresergebnisses nötigen Informationen in den Kommentaren zur Jahresrechnung enthalten sind.

Männedorf, 15. März 2024  
Gemeindeverwaltung Männedorf



Didier Fatio  
Finanzvorsteher



Matthias Hauser  
Abteilungsleiter Finanzen

# **Jahresrechnung - Finanzbericht**

## Finanzierung

Finanzierung	Gesamthaushalt		Allgemeiner Haushalt		Eigenwirtschaftsbetriebe	
	Rechnung	Budget	Rechnung	Budget	Rechnung	Budget
+ Ertragsüberschuss	2'576'012.80	84'100.00	2'576'012.80	84'100.00	-	-
- Aufwandüberschuss	0.00	0.00	0.00	0.00	-	-
+ Betriebsgewinne Eigenwirtschaftsbetriebe (Einlagen in Spezialfinanzierung)	-	-	-	-	1'281'338.80	583'000.00
- Betriebsverluste Eigenwirtschaftsbetriebe (Entnahmen aus Spezialfinanzierung)	-	-	-	-	382'565.09	154'400.00
+ Aufwand für Abschreibungen und Wertberichtigungen	7'922'782.67	8'144'000.00	5'607'431.78	5'674'900.00	2'315'350.89	2'469'100.00
- Ertrag aus Aufwertungen	0.00	0.00	0.00	0.00	0.00	0.00
+ Einlagen in Fonds und Spezialfinanzierungen	1'281'729.20	583'400.00	390.40	400.00	0.00	0.00
- Entnahmen aus Fonds und Spezialfinanzierungen	411'499.94	189'300.00	28'934.85	34'900.00	0.00	0.00
+ Einlagen in das Eigenkapital	1'600'000.00	1'600'000.00	1'600'000.00	1'600'000.00	0.00	0.00
- Entnahmen aus dem Eigenkapital	0.00	0.00	0.00	0.00	0.00	0.00
<b>Selbstfinanzierung</b>	<b>12'969'024.73</b>	<b>10'222'200.00</b>	<b>9'754'900.13</b>	<b>7'324'500.00</b>	<b>3'214'124.60</b>	<b>2'897'700.00</b>
./. Nettoinvestitionen Verwaltungsvermögen	14'284'040.34	20'785'000.00	4'773'310.56	10'696'000.00	9'510'729.78	10'089'000.00
<b>Finanzierungsüberschuss (+) / Finanzierungsfehlbetrag (-)</b>	<b>-1'315'015.61</b>	<b>-10'562'800.00</b>	<b>4'981'589.57</b>	<b>-3'371'500.00</b>	<b>-6'296'605.18</b>	<b>-7'191'300.00</b>
<b>Selbstfinanzierungsgrad (in %)</b>	<b>91%</b>	<b>49%</b>	<b>204%</b>	<b>68%</b>	<b>34%</b>	<b>29%</b>

**Selbstfinanzierung:** Summe der selbst erwirtschafteten Mittel. Die Selbstfinanzierung ist vergleichbar mit der Kenngrösse des Cashflows. Im Vergleich zum Cashflow erfolgt die Berechnung der Selbstfinanzierung nach einer vereinfachten Methode.

**Selbstfinanzierungsgrad:** Anteil der Nettoinvestitionen, welche aus eigenen Mitteln finanziert werden können. Mittelfristig sollte der Selbstfinanzierungsgrad im Durchschnitt gegen 100 % sein. Bei einem Wert von über 100 % können die Investitionen vollständig eigenfinanziert werden. Ein Selbstfinanzierungsgrad unter 100 % führt zu einer Neuverschuldung.

Richtwerte  
 > 100 % ideal  
 80 - 100 % gut bis vertretbar  
 50 - 80 % problematisch  
 0 - 50 % ungenügend

## Finanzierung

Finanzierung - Eigenwirtschaftsbetriebe	Wasser		Seewasserwerk		Abwasser		Abfall		Strom	
	Rechnung	Budget	Rechnung	Budget	Rechnung	Budget	Rechnung	Budget	Rechnung	Budget
+ Betriebsgewinne Eigenwirtschaftsbetriebe (Einlagen in Spezialfinanzierung)	0.00	0.00	149'325.83	0.00	0.00	109'800.00	0.00	0.00	1'132'012.97	473'200.00
- Betriebsverluste Eigenwirtschaftsbetriebe (Entnahmen aus Spezialfinanzierung)	47'450.55	10'600.00	0.00	0.00	208'806.03	0.00	126'308.51	143'800.00	0.00	0.00
+ Aufwand für Abschreibungen und Wertberichtigungen	218'665.66	232'900.00	612'846.13	612'300.00	549'118.45	587'100.00	0.00	0.00	934'720.65	1'036'800.00
- Ertrag aus Aufwertungen	0.00	0.00	0.00	0.00	0.00	0.00	0.00	0.00	0.00	0.00
+ Einlagen in Fonds und Spezialfinanzierungen	0.00	0.00	0.00	0.00	0.00	0.00	0.00	0.00	0.00	0.00
- Entnahmen aus Fonds und Spezialfinanzierungen	0.00	0.00	0.00	0.00	0.00	0.00	0.00	0.00	0.00	0.00
+ Einlagen in das Eigenkapital	0.00	0.00	0.00	0.00	0.00	0.00	0.00	0.00	0.00	0.00
- Entnahmen aus dem Eigenkapital	0.00	0.00	0.00	0.00	0.00	0.00	0.00	0.00	0.00	0.00
<b>Selbstfinanzierung</b>	<b>171'215.11</b>	<b>222'300.00</b>	<b>762'171.96</b>	<b>612'300.00</b>	<b>340'312.42</b>	<b>696'900.00</b>	<b>-126'308.51</b>	<b>-143'800.00</b>	<b>2'066'733.62</b>	<b>1'510'000.00</b>
- Nettoinvestitionen Verwaltungsvermögen	-4'056'445.46	483'000.00	12'121'193.05	7'415'000.00	331'225.56	519'000.00	0.00	0.00	1'114'756.63	1'672'000.00
<b>Finanzierungsüberschuss (+) / Finanzierungsfehlbetrag (-)</b>	<b>4'227'660.57</b>	<b>-260'700.00</b>	<b>-11'359'021.09</b>	<b>-6'802'700.00</b>	<b>9'086.86</b>	<b>177'900.00</b>	<b>-126'308.51</b>	<b>-143'800.00</b>	<b>951'976.99</b>	<b>-162'000.00</b>
<b>Selbstfinanzierungsgrad (in %)</b>	<b>-4%</b>	<b>46%</b>	<b>6%</b>	<b>8%</b>	<b>103%</b>	<b>134%</b>	<b>-</b>	<b>-</b>	<b>185%</b>	<b>90%</b>

## Erfolgsrechnung

<b>Gestufter Erfolgsausweis</b>		<b>Rechnung 2023</b>	<b>Budget 2023</b>	<b>Rechnung 2022</b>
30	Personalaufwand	26'107'453.12	26'649'200.00	24'591'154.96
31	Sach- und übriger Betriebsaufwand	26'270'270.21	26'381'000.00	21'984'550.43
33	Abschreibungen Verwaltungsvermögen	7'865'111.00	8'087'300.00	6'961'425.31
35	Einlagen in Spezialfinanzierungen und Fonds	1'281'729.20	583'400.00	366'239.40
36	Transferaufwand	51'928'817.57	43'653'400.00	45'865'037.86
37	Durchlaufende Beiträge	54'400.00	50'000.00	108'000.00
	<i>Total betrieblicher Aufwand</i>	<i>113'507'781.10</i>	<i>105'404'300.00</i>	<i>99'876'407.96</i>
40	Fiskalertrag	73'146'725.53	63'362'500.00	66'180'165.09
41	Regalien und Konzessionen	66'976.00	67'000.00	66'976.00
42	Entgelte	27'767'244.61	27'160'700.00	23'087'125.08
43	Übrige Erträge	392'632.23	598'100.00	457'441.18
45	Entnahmen aus Spezialfinanzierungen und Fonds	411'499.94	189'300.00	172'364.76
46	Transferertrag	14'836'672.57	13'794'700.00	13'031'585.40
47	Durchlaufende Beiträge	54'400.00	50'000.00	108'000.00
	<i>Total betrieblicher Ertrag</i>	<i>116'676'150.88</i>	<i>105'222'300.00</i>	<i>103'103'657.51</i>
	<b>Ergebnis aus betrieblicher Tätigkeit</b>	<b>3'168'369.78</b>	<b>-182'000.00</b>	<b>3'227'249.55</b>
34	Finanzaufwand	1'339'527.95	307'100.00	262'882.97
44	Finanzertrag	2'347'170.97	2'173'200.00	1'415'063.65
	<b>Ergebnis aus Finanzierung</b>	<b>1'007'643.02</b>	<b>1'866'100.00</b>	<b>1'152'180.68</b>
<b>Operatives Ergebnis</b>		<b>4'176'012.80</b>	<b>1'684'100.00</b>	<b>4'379'430.23</b>
38	Ausserordentlicher Aufwand	1'600'000.00	1'600'000.00	0.00
48	Ausserordentlicher Ertrag	0.00	0.00	0.00
<b>Ausserordentliches Ergebnis</b>		<b>-1'600'000.00</b>	<b>-1'600'000.00</b>	<b>0.00</b>
<b>Gesamtergebnis Erfolgsrechnung</b>		<b>2'576'012.80</b>	<b>84'100.00</b>	<b>4'379'430.23</b>
Ertragsüberschuss (+) / Aufwandüberschuss (-)				
39	Interne Verrechnungen: Aufwand	3'530'285.72	3'165'400.00	2'894'343.83
49	Interne Verrechnungen: Ertrag	3'530'285.72	3'165'400.00	2'894'343.83
Total Aufwand		119'977'594.77	110'476'800.00	103'033'634.76
Total Ertrag		122'553'607.57	110'560'900.00	107'413'064.99

## Investitionsrechnung Verwaltungsvermögen

<b>Investitionsrechnung VV, Sachgruppen</b>		<b>Rechnung 2023</b>	<b>Budget 2023</b>	<b>Rechnung 2022</b>
50	Sachanlagen	18'670'389.81	20'602'000.00	6'971'209.36
51	Investitionsausgaben auf Rechnung Dritter	0.00	0.00	0.00
52	Immaterielle Anlagen	232'619.21	333'000.00	93'132.70
54	Darlehen	0.00	0.00	0.00
55	Beteiligungen und Grundkapitalien	0.00	0.00	0.00
56	Eigene Investitionsbeiträge	0.00	0.00	0.00
57	Durchlaufende Investitionsbeiträge	0.00	0.00	0.00
<b>Total Investitionsausgaben</b>		<b>18'903'009.02</b>	<b>20'935'000.00</b>	<b>7'064'342.06</b>
60	Übertragung von Sachanlagen in das Finanzvermögen	0.00	0.00	0.00
61	Rückerstattungen von Investitionsausgaben auf Rechnung Dritter	0.00	0.00	0.00
62	Übertragung von immateriellen Anlagen in das Finanzvermögen	0.00	0.00	0.00
63	Investitionsbeiträge für eigene Rechnung	307'123.45	150'000.00	394'430.83
64	Rückzahlung von Darlehen	0.00	0.00	0.00
65	Übertragung von Beteiligungen in das Finanzvermögen	0.00	0.00	0.00
66	Rückzahlung eigener Investitionsbeiträge	4'311'845.23	0.00	0.00
67	Durchlaufende Investitionsbeiträge	0.00	0.00	0.00
<b>Total Investitionseinnahmen</b>		<b>4'618'968.68</b>	<b>150'000.00</b>	<b>394'430.83</b>
<b>Investitionen Verwaltungsvermögen</b>				
Total Investitionsausgaben		18'903'009.02	20'935'000.00	7'064'342.06
Total Investitionseinnahmen		4'618'968.68	150'000.00	394'430.83
<b>Nettoinvestitionen Verwaltungsvermögen</b>	Nettoinvestitionen (-) / Einnahmenüberschuss (+)	<b>-14'284'040.34</b>	<b>-20'785'000.00</b>	<b>-6'669'911.23</b>



## Investitionsrechnung Finanzvermögen

<b>Investitionsrechnung FV, Sachgruppen</b>		<b>Rechnung 2023</b>	<b>Budget 2023</b>	<b>Rechnung 2022</b>
70	Investitionen in Sach- und immaterielle Anlagen	45'464.00	50'000.00	0.00
72	Erwerbs- und Verkaufsnebenkosten von Sach- immateriellen Anlagen	0.00	0.00	0.00
75	Übertragung von Sach- und immateriellen Anlagen aus dem Verwaltungsvermögen	0.00	0.00	0.00
77	Übertragung von realisierten Gewinnen aus Sach- und immateriellen Anlagen in die Erfolgsrechnung	0.00	0.00	0.00
<b>Total Ausgaben</b>		<b>45'464.00</b>	<b>50'000.00</b>	<b>0.00</b>
80	Verkauf von Sach- und immateriellen Anlagen	45'464.00	0.00	0.00
82	Beiträge Dritter für Sach- und immaterielle Anlagen	0.00	0.00	0.00
85	Übertragung von Sach- und immateriellen Anlagen ins Verwaltungsvermögen	1'668'210.00	0.00	0.00
87	Übertragung von realisierten Verlusten aus Sach- und immateriellen Anlagen in die Erfolgsrechnung	36'728.00	0.00	0.00
<b>Total Einnahmen</b>		<b>1'750'402.00</b>	<b>0.00</b>	<b>0.00</b>
<b>Investitionen Finanzvermögen</b>				
Total Ausgaben		45'464.00	50'000.00	0.00
Total Einnahmen		1'750'402.00	0.00	0.00
<b>Nettoinvestitionen Finanzvermögen</b>		<b>1'704'938.00</b>	<b>-50'000.00</b>	<b>0.00</b>
Ausgabenüberschuss (-) / Einnahmenüberschuss (+)				

## Bilanz

<b>Aktiven</b>		<b>01.01.2023</b>	<b>31.12.2023</b>
100	Flüssige Mittel und kurzfristige Geldanlagen	28'629'946.84	25'968'512.83
101	Forderungen	28'060'990.42	30'778'663.53
102	Kurzfristige Finanzanlagen	5'000'000.00	16'000'000.00
104	Aktive Rechnungsabgrenzungen	345'312.95	309'761.48
106	Vorräte und angefangene Arbeiten	177'229.70	195'512.45
	<b>Umlaufvermögen</b>	<b>62'213'479.91</b>	<b>73'252'450.29</b>
107	Langfristige Finanzanlagen	0.00	0.00
108	Sach- und immaterielle Anlagen FV	15'904'224.80	14'171'560.00
109	Forderungen gegenüber Fonds im Fremdkapital	0.00	0.00
	<b>Anlagevermögen Finanzvermögen*</b>	<b>15'904'224.80</b>	<b>14'171'560.00</b>
<b>Total Finanzvermögen</b>		<b>78'117'704.71</b>	<b>87'424'010.29</b>
140	Sachanlagen VV	125'988'908.66	136'658'070.58
142	Immaterielle Anlagen	351'395.75	413'008.40
144	Darlehen	0.00	0.00
145	Beteiligungen, Grundkapitalien	23'015'370.18	23'015'370.18
146	Investitionsbeiträge	4'838'737.07	469'220.17
	<b>Anlagevermögen Verwaltungsvermögen*</b>	<b>154'194'411.66</b>	<b>160'555'669.33</b>
<b>Total Verwaltungsvermögen</b>		<b>154'194'411.66</b>	<b>160'555'669.33</b>
<b>Total Aktiven</b>		<b>232'312'116.37</b>	<b>247'979'679.62</b>
<b>* Total Anlagevermögen</b>		<b>170'098'636.46</b>	<b>174'727'229.33</b>

## Bilanz

<b>Passiven</b>		<b>01.01.2023</b>	<b>31.12.2023</b>
200	Laufende Verbindlichkeiten	38'193'108.79	43'343'569.96
201	Kurzfristige Finanzverbindlichkeiten	5'000'000.00	11'865'656.00
204	Passive Rechnungsabgrenzungen	524'648.26	460'445.21
205	Kurzfristige Rückstellungen	7'738'945.00	8'706'042.60
	<b>Kurzfristiges Fremdkapital</b>	<b>51'456'702.05</b>	<b>64'375'713.77</b>
206	Langfristige Finanzverbindlichkeiten	20'000'000.00	13'731'309.47
208	Langfristige Rückstellungen	5'711'000.00	9'682'000.00
209	Verbindlichkeiten gegenüber Fonds im Fremdkapital	1'067'531.76	1'038'987.31
	<b>Langfristiges Fremdkapital</b>	<b>26'778'531.76</b>	<b>24'452'296.78</b>
	<b>Total Fremdkapital</b>	<b>78'235'233.81</b>	<b>88'828'010.55</b>
290	Spezialfinanzierungen im Eigenkapital	33'749'690.73	34'648'464.44
291	Fonds im Eigenkapital	186'360.00	186'360.00
292	Rücklagen der Globalbudgetbereiche	0.00	0.00
293	Vorfinanzierungen	0.00	0.00
	<b>Zweckgebundenes Eigenkapital</b>	<b>33'936'050.73</b>	<b>34'834'824.44</b>
294	Finanzpolitische Reserve	0.00	1'600'000.00
296	Marktwertreserve auf Finanzinstrumenten	0.00	0.00
299	Bilanzüberschuss/-fehlbetrag	120'140'831.83	122'716'844.63
	<b>Zweckfreies Eigenkapital</b>	<b>120'140'831.83</b>	<b>124'316'844.63</b>
	<b>Total Eigenkapital</b>	<b>154'076'882.56</b>	<b>159'151'669.07</b>
	<b>Total Passiven</b>	<b>232'312'116.37</b>	<b>247'979'679.62</b>

## Geldflussrechnung

<b>Geldflussrechnung - indirekte Methode</b>	<b>Rechnung 2023</b>	<b>Rechnung 2022</b>
Jahresergebnis Erfolgsrechnung: Ertragsüberschuss (+), Aufwandüberschuss (-)	2'576'012.80	4'379'430.23
+ Abschreibungen Verwaltungsvermögen	7'922'782.67	7'172'053.61
+/- Abnahme / Zunahme Forderungen	-3'008'420.81	-3'957'817.80
+/- Abnahme / Zunahme Aktive Rechnungsabgrenzungen	35'551.47	-33'395.85
+/- Abnahme / Zunahme Vorräte und angefangene Arbeiten	-18'282.75	-48'366.10
+/- Wertberichtigungen / Wertaufholungen Darlehen u. Beteiligungen VV	0.00	0.00
+/- Wertberichtigungen / Marktwertanpassungen auf Finanzanlagen (nicht realisiert)	0.00	0.00
+/- Verluste / Gewinne auf Finanzanlagen (realisiert)	0.00	0.00
+/- Wertberichtigungen / Wertaufholungen Sachanlagen FV (nicht realisiert)	27'726.80	0.00
+/- Verluste / Gewinne auf Sachanlagen FV (realisiert)	36'728.00	0.00
- Nicht liquiditätswirksame Erwerbs- und Verkaufsnebenkosten FV	0.00	0.00
+/- Zunahme / Abnahme Laufende Verbindlichkeiten	5'083'900.76	5'693'133.67
+/- Zunahme / Abnahme Passive Rechnungsabgrenzungen	-64'203.05	-352'078.04
+/- Bildung / Auflösung Rückstellungen der Erfolgsrechnung	4'938'097.60	2'968'908.00
+/- Einlagen / Entnahmen Fonds/Spezialfinanzierungen FK u. EK	870'229.26	193'874.64
+/- Einlagen / Entnahmen Eigenkapital	1'600'000.00	0.00
- Aktivierung Eigenleistungen	-323'348.89	-358'729.09
<b>Geldfluss aus betrieblicher Tätigkeit (Cashflow)</b>	<b>19'676'773.86</b>	<b>15'657'013.27</b>
- Investitionsausgaben Verwaltungsvermögen	-18'903'009.02	-7'064'342.06
+ Investitionseinnahmen Verwaltungsvermögen	4'618'968.68	394'430.83
= Saldo der Investitionsrechnung (Nettoinvestitionen)	-14'284'040.34	-6'669'911.23
- Übertragungen Verwaltungs- ins Finanzvermögen	0.00	0.00
+ Übertragungen Finanz- ins Verwaltungsvermögen	1'668'210.00	0.00
+/- Abnahme / Zunahme Aktive Rechnungsabgrenzungen IR	0.00	0.00
+/- Zunahme / Abnahme Passive Rechnungsabgrenzungen IR	0.00	0.00
+/- Bildung / Auflösung Rückstellungen der Investitionsrechnung	0.00	0.00
- Entnahmen aus Fonds	0.00	0.00
+ Aktivierte Eigenleistungen	323'348.89	358'729.09
<b>Geldfluss aus Investitionstätigkeit ins Verwaltungsvermögen</b>	<b>-12'292'481.45</b>	<b>-6'311'182.14</b>
+/- Abnahme / Zunahme Finanzanlagen FV und derivative Finanzinstrumente	-11'000'000.00	-5'000'000.00
+/- Marktwertanpassungen / Wertberichtigungen auf Finanzanlagen (nicht realisiert)	0.00	0.00
+/- Gewinne / Verluste auf Finanzanlagen (realisiert)	0.00	0.00
+/- Abnahme / Zunahme Sachanlagen FV	1'732'664.80	0.00
+/- Wertaufholungen / Wertberichtigungen Sachanlagen FV (nicht realisiert)	-27'726.80	0.00
+/- Gewinne / Verluste auf Sachanlagen FV (realisiert)	-36'728.00	0.00
+ Nicht liquiditätswirksame Erwerbs- und Verkaufsnebenkosten FV	0.00	0.00
+ Übertragungen Verwaltungs- ins Finanzvermögen	0.00	0.00
- Übertragungen Finanz- ins Verwaltungsvermögen	-1'668'210.00	0.00
<b>Geldfluss aus Anlagentätigkeit ins Finanzvermögen</b>	<b>-11'000'000.00</b>	<b>-5'000'000.00</b>
<b>Geldfluss aus Investitions- und Anlagentätigkeit</b>	<b>-23'292'481.45</b>	<b>-11'311'182.14</b>
+/- Zunahme / Abnahme Kurzfristige Finanzverbindlichkeiten	6'865'656.00	0.00
+/- Zunahme / Abnahme Langfristige Finanzverbindlichkeiten	-6'268'690.53	0.00
+/- Abnahme / Zunahme Kontokorrente mit Dritten (Kontokorrentguthaben)	290'747.70	-58'092.74
+/- Zunahme / Abnahme Kontokorrente mit Dritten (Kontokorrentschulden)	66'560.41	105'625.10
<b>Geldfluss aus Finanzierungstätigkeit</b>	<b>954'273.58</b>	<b>47'532.36</b>
<b>Veränderung Flüssige Mittel und kurzfristige Geldanlagen</b>	<b>-2'661'434.01</b>	<b>4'393'363.49</b>
Stand Flüssige Mittel per 1.1.	28'629'946.84	24'236'583.35
Stand Flüssige Mittel per 31.12.	25'968'512.83	28'629'946.84
<b>Zunahme (+) / Abnahme (-) Flüssige Mittel und kurzfristige Geldanlagen</b>	<b>-2'661'434.01</b>	<b>4'393'363.49</b>

## Anhang

---

### Grundlagen und Grundsätze der Rechnungslegung

---

#### Angewandtes Regelwerk

---

##### Rechtliche Grundlagen

Die vorliegende Jahresrechnung beruht auf dem Gemeindegesetz vom 20. April 2015 (GG; LS 131.1), der Gemeindeverordnung vom 29. Juni 2016 (VGG, LS 131.11) und dem Handbuch über den Finanzhaushalt der Zürcher Gemeinden.

##### Regelwerk

Die Rechnungslegung orientiert sich an den Standards des Harmonisierten Rechnungslegungsmodell 2 für die Kantone und Gemeinden (HRM2).

---

### Rechnungslegungs-, Bilanzierungs- und Bewertungsgrundsätze

---

#### Rechnungslegungsgrundsätze

Die Rechnungslegung soll die Vermögens-, Finanz- und Ertragslage den tatsächlichen Verhältnissen entsprechend darstellen („True and Fair View“-Prinzip) und richtet sich nach den Grundsätzen der Verständlichkeit, der Wesentlichkeit, der Zuverlässigkeit, der Vergleichbarkeit, der Fortführung, der Stetigkeit, der Periodenabgrenzung und der Bruttodarstellung. In Abweichung vom Prinzip der Bruttodarstellung sind Aufwandminderungsbuchungen beim Personalaufwand zulässig. Der Ressourcenausgleich wird gemäss § 119 Abs. 2 GG zeitlich abgegrenzt.

Die Buchführung richtet sich nach den Grundsätzen der Vollständigkeit, der Richtigkeit, der Rechtzeitigkeit und der Nachprüfbarkeit.

#### Bilanzierungsgrundsätze

Vermögenswerte werden bilanziert, wenn sie einen künftigen wirtschaftlichen Nutzen hervorbringen oder ihre Nutzung zur Erfüllung öffentlicher Aufgaben vorgesehen ist und ihr Wert verlässlich ermittelt werden kann. Verpflichtungen werden bilanziert, wenn deren Ursprung in einem Ereignis der Vergangenheit liegt, ihre Erfüllung sicher oder wahrscheinlich zu einem Mittelabfluss führen wird und ihr Wert verlässlich ermittelt werden kann.

Die Vermögenswerte werden in Finanz- und Verwaltungsvermögen gegliedert. Das Finanzvermögen besteht aus jenen Vermögenswerten, die ohne Beeinträchtigung der öffentlichen Aufgabenerfüllung veräussert werden können. Das Verwaltungsvermögen umfasst jene Vermögenswerte, die unmittelbar der öffentlichen Aufgabenerfüllung dienen. Verpflichtungen gegenüber Sonderrechnungen werden dem Fremdkapital zugerechnet.

Vermögenswerte des Verwaltungsvermögens mit mehrjähriger Nutzungsdauer werden aktiviert, sofern ihr Anschaffungswert über der **Aktivierungsgrenze von Fr. 50'000.00** liegt (GR-Beschluss Nr. 134 vom 20.06.2018). Für Grundstücke, Investitionsbeiträge, Darlehen und Beteiligungen kommt keine Aktivierungsgrenze zur Anwendung. Positionen des Finanzvermögens werden ungeachtet der Aktivierungsgrenze bilanziert. Bei den Verpflichtungen kommt die **Wesentlichkeitsgrenze von Fr. 50'000.00** nur bei den Rückstellungen zur Anwendung. Alle übrigen Positionen der Verbindlichkeiten im Fremdkapital werden unabhängig der Wesentlichkeitsgrenze bilanziert.

## Anhang

Beim Übergang zum HRM2 wurde eine **Neubewertung des Verwaltungsvermögens** gemäss § 179 Abs. 1 lit. c. GG vorgenommen.

Die Steuererträge werden nach dem Soll-Prinzip abgegrenzt. Das heisst, dass Ende Jahr alle Steuerguthaben für das betreffende Jahr verbucht sind, für die Rechnungen ausgestellt wurden. Das Soll-Prinzip entspricht nicht vollumfänglich dem Ansatz der periodengerechten Verbuchung, da keine Schätzungen zur Differenz der definitiv geschuldeten Steuern getätigt werden.

### **Bewertungsgrundsätze**

Positionen des Finanzvermögens werden zum Verkehrswert bilanziert. Das Grundeigentum im Finanzvermögen wird in einer Legislaturperiode mindestens einmal neu bewertet. **Die letzte Bewertung des Grundeigentums im Finanzvermögen fand per 01.01.2023 statt.**

Positionen des Verwaltungsvermögens werden zum Anschaffungswert abzüglich der Abschreibungen bilanziert. Erhaltene Investitionsbeiträge werden mit den Investitionsausgaben verrechnet (Aktivierung der Nettoinvestitionen). Die Positionen des VV, die durch Nutzung einem Wertverzehr unterliegen, werden planmässig nach Anlagekategorie über die festgelegte Nutzungsdauer abgeschrieben. Das Verwaltungsvermögen wird jährlich auf dauernde Wertminderungen geprüft. Ist eine dauernde Wertminderung absehbar, wird der bilanzierte Wert berichtigt.

Positionen des Fremdkapitals und des Eigenkapitals werden grundsätzlich zu Nominalwerten bilanziert.

### ***Bereichsspezifische Regelungen (Anlagekategorien und Nutzungsdauern)***

Bei folgenden Aufgabenbereichen werden Branchenregelungen angewendet:

Wasserwerk: Branchenregelung, Aktivierungsgrenze Fr. 50'000, GR-Beschluss Nr. 134 vom 20.06.2018

Elektrizitätswerk: Branchenregelung, Aktivierungsgrenze Fr. 50'000, GR-Beschluss Nr. 134 vom 20.06.2018

### ***Interne Zinsen***

Der Zinssatz für die internen Verzinsungen gemäss § 36 VGG beträgt 0.27%. Verzinst wird, aufgrund Beschluss des Finanzausschusses vom 13.04.2010, der Wert Anfang Jahr.

Verzinst werden

- a) die Verpflichtungen der Gemeinde gegenüber Sonderrechnungen,
- b) die Guthaben und Verpflichtungen der Gemeinde gegenüber Spezial- und Vorfinanzierungen der Eigenwirtschaftsbetriebe,
- c) die Liegenschaften des Finanzvermögens,
- d) das Verwaltungsvermögen der Eigenwirtschaftsbetriebe.

## Anhang

---

### Organisationseinheiten

---

#### **In der Gemeinderechnung integriert**

Die Rechnung wird über den gesamten Haushalt der Gemeinde grundsätzlich als Einheit geführt. Sie besteht aus der Hauptrechnung einschliesslich Spezialfinanzierungen und den Sonderrechnungen. Die Jahresrechnung beinhaltet die Gemeindelegislative, die Gemeindeexekutive, die gesamte Gemeindeverwaltung, die Eigenwirtschaftsbetriebe, das Zivilstandsamt Kreis Männedorf sowie die Rechtspflege auf kommunaler Ebene (Friedensrichter).

Folgende Organisationen verfügen über eine autonome Verwaltungsorganisation:

- Betriebs- und Gemeindeammannamt

Die Teilrechnungen dieser Organisationen werden am Ende des Rechnungsjahres in die allgemeine Gemeinderechnung integriert.

#### **Nicht in der Gemeinderechnung konsolidiert**

Die Beteiligungen im Verwaltungsvermögen umfassen Organisationen des öffentlichen Rechts (selbständige öffentlich-rechtliche Anstalt oder Zweckverband) oder des Privatrechts (beispielsweise AG, Stiftung, Verein), welche öffentliche Aufgaben erfüllen. Die Gemeinde ist als Mitglied oder Eigentümerin an diesen Organisationen beteiligt. Diese Organisationen werden nicht in die Gemeinderechnung konsolidiert, sondern werden im Beteiligungsspiegel ausgewiesen.

Der Beteiligungsspiegel enthält weiterführende Informationen.

## Anhang

### Finanzinformationen

#### Ausgewählte Positionen des Finanzvermögens

Konto	Bezeichnung	Buchwert 01.01.2023	Veränderung im Rechnungsjahr	Buchwert 31.12.2023
<b>1010</b>	<b>Forderungen aus Lieferungen und Leistungen gegenüber Dritten</b>	<b>7'564'564.50</b>	<b>3'538'324.26</b>	<b>11'102'888.76</b>
1010.01	Debitoren Gemeindeverwaltung	2'142'647.70	2'253'381.40	4'396'029.10
1010.02	Debitoren Schule	382'814.10	-7'593.60	375'220.50
1010.03	Debitoren Strom	2'326'171.50	1'612'532.00	3'938'703.50
1010.04	Debitoren Wasser/Abwasser	2'609'429.90	-277'109.70	2'332'320.20
1010.05	Debitoren Entsorgung	364.60	-314.60	50.00
1010.10	Forderungen Verrechnungssteuer	27'667.05	-3'866.94	23'800.11
1010.15	Restanzen Betriebskosten	11'888.40	-5'854.25	6'034.15
1010.25	Debitoren Immobilien	39'802.25	-17'718.85	22'083.40
1010.26	Debitoren Betriebsamt	17'779.00	-9'131.20	8'647.80
1010.92	Debitoren HRM1 Mandant 8709	6'000.00	-6'000.00	0.00
<b>1012</b>	<b>Steuerforderungen</b>	<b>9'625'820.62</b>	<b>1'836'249.67</b>	<b>11'462'070.29</b>
1012.00	Restanzen	9'016'193.20	1'962'254.33	10'978'447.53
1012.02	Restanzen Nachsteuern	30'433.42	20'901.84	51'335.26
1012.10	Restanzen Grundstückgewinnsteuern	579'194.00	-146'906.50	432'287.50



## Anhang

### Finanzinformationen

#### Ausgewählte Positionen des Finanzvermögens

Konto	Bezeichnung	Buchwert 01.01.2023	Veränderung im Rechnungsjahr	Buchwert 31.12.2023
<b>1023</b>	<b>Kurzfristige Finanzanlagen</b>	<b>5'000'000.00</b>	<b>11'000'000.00</b>	<b>16'000'000.00</b>
1023.00	Festgeldanlagen	5'000'000.00	11'000'000.00	16'000'000.00
<b>1070</b>	<b>Aktien und Anteilsscheine</b>	<b>0.00</b>		<b>0.00</b>
1070.20	Anteilscheine	0.00		0.00
<b>1071</b>	<b>Verzinsliche Anlagen</b>	<b>0.00</b>		<b>0.00</b>
	keine	0.00		0.00
<b>1072</b>	<b>Langfristige Forderungen</b>	<b>0.00</b>		<b>0.00</b>
	keine	0.00		0.00
<b>1079</b>	<b>Übrige Langfristige Finanzanlagen</b>	<b>0.00</b>		<b>0.00</b>
	keine	0.00		0.00

## Anhang

### Eventualforderungen

Schuldner	Art der Forderung	Datum	Verfallzeit	Forderung Betrag	Zinssatz und Zinstermin	Sicherheiten	Hinweise auf verdeckte Risiken
Private Dritte	keine Eventualforderungen bekannt			0.00			

## Anhang

### Anlagenpiegel - Finanzvermögen

<b>Sachanlagen FV</b>		Buchwert 01.01.2023	Zugänge (+)	Abgänge (-)	Verkehrswert- anpassung (+/-)	Umgliederungen (+/-)	Buchwert 31.12.2023
1080.00	Grundstücke	2'923'498.00	45'464.00	-82'192.00	0.00	-26'610.00	<b>2'860'160.00</b>
1080.10	Grundstücke mit Baurechten	1'819'300.00	0.00	0.00	565'600.00	-873'900.00	<b>1'511'000.00</b>
1084.00	Gebäude	11'161'426.80	0.00	0.00	-593'326.80	-767'700.00	<b>9'800'400.00</b>
1084.10	Grundeigentumsanteile	0.00	0.00	0.00	0.00	0.00	<b>0.00</b>
1086.00	Mobilien	0.00	0.00	0.00	0.00	0.00	<b>0.00</b>
1087.00	Anlagen im Bau	0.00	0.00	0.00	0.00	0.00	<b>0.00</b>
1089.00	Übrige Sachanlagen	0.00	0.00	0.00	0.00	0.00	<b>0.00</b>
<b>Total Sachanlagen</b>		<b>15'904'224.80</b>	<b>45'464.00</b>	<b>-82'192.00</b>	<b>-27'726.80</b>	<b>-1'668'210.00</b>	<b>14'171'560.00</b>

## Anhang

### Anlagenspiegel - Verwaltungsvermögen

Gesamthaushalt	Anschaffungswerte				Kumulierte Abschreibungen							Buchwert 31.12.2023
	Stand 01.01.2023	Zugänge (+) Abgänge (-)	Umglieder- ungen (+/-)	Stand 31.12.2023	Stand 01.01.2023	Planm. Abschreib.	Ausserplanm. Abschr. / WB	Abgänge (+)	Umglieder- ungen (+/-)	Stand 31.12.2023		
<b>Sachanlagen VV</b>												
1400	Grundstücke	9'460'094.95	490'965.00	1'641'600.00	11'592'659.95	0.00	0.00	0.00	0.00	0.00	0.00	11'592'659.95
1401	Strassen / Verkehrswege	36'167'419.16	917'990.70	2'397'400.20	39'482'810.06	-23'941'626.27	-1'082'724.84	0.00	0.00	-431'074.51	-25'455'425.62	14'027'384.44
1402	Wasserbau	7'446'091.65	30'536.86	27.86	7'476'656.37	-2'637'081.52	-149'533.16	0.00	0.00	0.00	-2'786'614.68	4'690'041.69
1403	Übrige Tiefbauten	48'330'625.59	5'286'986.19	718'544.09	54'336'155.87	-28'116'432.74	-1'360'972.32	-1'064'595.19	-214'473.35	431'074.51	-30'325'399.09	24'010'756.78
1404	Hochbauten	139'542'718.66	17'821'565.11	295'427.90	157'659'711.67	-66'390'318.59	-4'818'009.67	-8'168'776.21	107'524.85	0.00	-79'269'579.62	78'390'132.05
1405	Waldungen	0.00	0.00	0.00	0.00	0.00	0.00	0.00	0.00	0.00	0.00	0.00
1406	Mobilien VV	2'668'458.83	1'487'243.01	32'253.30	4'187'955.14	-2'209'485.82	-173'816.71	-1'072'834.80	0.00	0.00	-3'456'137.33	731'817.81
1407	Anlagen im Bau VV	5'668'444.76	963'876.45	-3'417'043.35	3'215'277.86	0.00	0.00	-34'519.80	34'519.80	0.00	0.00	3'215'277.86
1409	Übrige Sachanlagen	0.00	0.00	0.00	0.00	0.00	0.00	0.00	0.00	0.00	0.00	0.00
<b>Total Sachanlagen</b>		<b>249'283'853.60</b>	<b>26'999'163.32</b>	<b>1'668'210.00</b>	<b>277'951'226.92</b>	<b>-123'294'944.94</b>	<b>-7'585'056.70</b>	<b>-10'340'726.00</b>	<b>-72'428.70</b>	<b>0.00</b>	<b>-141'293'156.34</b>	<b>136'658'070.58</b>
<b>Immaterielle Anlagen</b>												
1420	Software	71'276.00	106'273.95	266'112.10	443'662.05	-28'510.40	-88'732.41	0.00	0.00	0.00	-117'242.81	326'419.24
1421	Lizenzen, Nutzungsrechte, Markenrechte	0.00	0.00	0.00	0.00	0.00	0.00	0.00	0.00	0.00	0.00	0.00
1427	Immaterielle Anlagen in Realisierung	308'630.15	44'071.11	-266'112.10	86'589.16	0.00	0.00	0.00	0.00	0.00	0.00	86'589.16
1429	Übrige immaterielle Anlagen	561'868.15	0.00	0.00	561'868.15	-561'868.15	0.00	0.00	0.00	0.00	-561'868.15	0.00
<b>Total Immaterielle Anlagen</b>		<b>941'774.30</b>	<b>150'345.06</b>	<b>0.00</b>	<b>1'092'119.36</b>	<b>-590'378.55</b>	<b>-88'732.41</b>	<b>0.00</b>	<b>0.00</b>	<b>0.00</b>	<b>-679'110.96</b>	<b>413'008.40</b>
<b>Darlehen</b>												
1440	Bund	0.00	0.00	0.00	0.00	0.00	0.00	0.00	0.00	0.00	0.00	0.00
1441	Kantone	0.00	0.00	0.00	0.00	0.00	0.00	0.00	0.00	0.00	0.00	0.00
1442	Gemeinden, Zweckverbände	0.00	0.00	0.00	0.00	0.00	0.00	0.00	0.00	0.00	0.00	0.00
1443	Öffentliche Sozialversicherungen	0.00	0.00	0.00	0.00	0.00	0.00	0.00	0.00	0.00	0.00	0.00
1444	Öffentliche Unternehmungen	0.00	0.00	0.00	0.00	0.00	0.00	0.00	0.00	0.00	0.00	0.00
1445	Private Unternehmungen	0.00	0.00	0.00	0.00	0.00	0.00	0.00	0.00	0.00	0.00	0.00
1446	Private Organisationen o. Erwerbszweck	0.00	0.00	0.00	0.00	0.00	0.00	0.00	0.00	0.00	0.00	0.00
1447	Private Haushalte	0.00	0.00	0.00	0.00	0.00	0.00	0.00	0.00	0.00	0.00	0.00
1448	Ausland	0.00	0.00	0.00	0.00	0.00	0.00	0.00	0.00	0.00	0.00	0.00
<b>Total Darlehen</b>		<b>0.00</b>	<b>0.00</b>	<b>0.00</b>	<b>0.00</b>	<b>0.00</b>	<b>0.00</b>	<b>0.00</b>	<b>0.00</b>	<b>0.00</b>	<b>0.00</b>	<b>0.00</b>

## Anhang

### Anlagenspiegel - Verwaltungsvermögen

Gesamthaushalt	Anschaffungswerte				Kumulierte Abschreibungen						Buchwert 31.12.2023	
	Stand 01.01.2023	Zugänge (+) Abgänge (-)	Umglieder- ungen (+/-)	Stand 31.12.2023	Stand 01.01.2023	Planm. Abschreib.	Ausserplanm. Abschr. / WB	Abgänge (+)	Umglieder- ungen (+/-)	Stand 31.12.2023		
<b>Beteiligungen, Grundkapitalien</b>												
1450	Bund	0.00	0.00	0.00	0.00	0.00	0.00	0.00	0.00	0.00	0.00	0.00
1451	Kantone	0.00	0.00	0.00	0.00	0.00	0.00	0.00	0.00	0.00	0.00	0.00
1452	Gemeinden, Zweckverbände	0.00	0.00	0.00	0.00	0.00	0.00	0.00	0.00	0.00	0.00	0.00
1453	Öffentliche Sozialversicherungen	0.00	0.00	0.00	0.00	0.00	0.00	0.00	0.00	0.00	0.00	0.00
1454	Öffentliche Unternehmungen	344'528.00	0.00	0.00	344'528.00	0.00	0.00	0.00	0.00	0.00	0.00	344'528.00
1455	Private Unternehmungen	22'566'842.18	0.00	0.00	22'566'842.18	0.00	0.00	0.00	0.00	0.00	0.00	22'566'842.18
1456	Private Organisationen o. Erwerbszweck	104'000.00	0.00	0.00	104'000.00	0.00	0.00	0.00	0.00	0.00	0.00	104'000.00
1457	Private Haushalte	0.00	0.00	0.00	0.00	0.00	0.00	0.00	0.00	0.00	0.00	0.00
1458	Ausland	0.00	0.00	0.00	0.00	0.00	0.00	0.00	0.00	0.00	0.00	0.00
<b>Total Beteiligungen</b>		<b>23'015'370.18</b>	<b>0.00</b>	<b>0.00</b>	<b>23'015'370.18</b>	<b>0.00</b>	<b>0.00</b>	<b>0.00</b>	<b>0.00</b>	<b>0.00</b>	<b>0.00</b>	<b>23'015'370.18</b>
<b>Investitionsbeiträge</b>												
1460	Bund	0.00	0.00	0.00	0.00	0.00	0.00	0.00	0.00	0.00	0.00	0.00
1461	Kantone	0.00	0.00	0.00	0.00	0.00	0.00	0.00	0.00	0.00	0.00	0.00
1462	Gemeinden, Zweckverbände	10'303'693.17	-7'006'365.82	0.00	3'297'327.35	-5'464'956.10	-57'671.67	0.00	2'694'520.59	0.00	-2'828'107.18	469'220.17
1463	Öffentliche Sozialversicherungen	0.00	0.00	0.00	0.00	0.00	0.00	0.00	0.00	0.00	0.00	0.00
1464	Öffentliche Unternehmungen	0.00	0.00	0.00	0.00	0.00	0.00	0.00	0.00	0.00	0.00	0.00
1465	Private Unternehmungen	0.00	0.00	0.00	0.00	0.00	0.00	0.00	0.00	0.00	0.00	0.00
1466	Private Organisationen o. Erwerbszweck	0.00	0.00	0.00	0.00	0.00	0.00	0.00	0.00	0.00	0.00	0.00
1467	Private Haushalte	0.00	0.00	0.00	0.00	0.00	0.00	0.00	0.00	0.00	0.00	0.00
1468	Ausland	0.00	0.00	0.00	0.00	0.00	0.00	0.00	0.00	0.00	0.00	0.00
<b>Total Investitionsbeiträge</b>		<b>10'303'693.17</b>	<b>-7'006'365.82</b>	<b>0.00</b>	<b>3'297'327.35</b>	<b>-5'464'956.10</b>	<b>-57'671.67</b>	<b>0.00</b>	<b>2'694'520.59</b>	<b>0.00</b>	<b>-2'828'107.18</b>	<b>469'220.17</b>
<b>Total Verwaltungsvermögen</b>		<b>283'544'691.25</b>	<b>20'143'142.56</b>	<b>1'668'210.00</b>	<b>305'356'043.81</b>	<b>-129'350'279.59</b>	<b>-7'731'460.78</b>	<b>-10'340'726.00</b>	<b>2'622'091.89</b>	<b>0.00</b>	<b>-144'800'374.48</b>	<b>160'555'669.33</b>

## Anhang

### Anlagenspiegel - Verwaltungsvermögen

Allgemeiner Haushalt	Stand 01.01.2023	Anschaffungswerte			Stand 31.12.2023	Stand 01.01.2023	Kumulierte Abschreibungen				Stand 31.12.2023	Buchwert 31.12.2023
		Zugänge (+) Abgänge (-)	Umgliederungen (+/-)	Planm. Abschreib.			Ausserplanm. Abschr. / WB	Abgänge (+)	Umgliederungen (+/-)			
<b>Sachanlagen VV</b>												
1400.0	Grundstücke	9'319'348.15	0.00	1'641'600.00	10'960'948.15	0.00	0.00	0.00	0.00	0.00	0.00	10'960'948.15
1401.0	Strassen / Verkehrswege	36'167'419.16	917'990.70	2'397'400.20	39'482'810.06	-23'941'626.27	-1'082'724.84	0.00	0.00	-431'074.51	-25'455'425.62	14'027'384.44
1402.0	Wasserbau	7'446'091.65	30'536.86	27.86	7'476'656.37	-2'637'081.52	-149'533.16	0.00	0.00	0.00	-2'786'614.68	4'690'041.69
1403.0	Übrige Tiefbauten	6'653'247.50	196'460.05	-729'293.90	6'120'413.65	-4'025'640.82	-230'113.82	0.00	0.00	431'074.51	-3'824'680.13	2'295'733.52
1404.0	Hochbauten	117'630'040.70	873'180.05	293'704.65	118'796'925.40	-53'631'390.64	-3'713'055.24	-149'631.89	0.00	0.00	-57'494'077.77	61'302'847.63
1405.0	Waldungen	0.00	0.00	0.00	0.00	0.00	0.00	0.00	0.00	0.00	0.00	0.00
1406.0	Mobilien VV	1'642'543.66	129'166.70	0.00	1'771'710.36	-1'346'133.80	-101'448.95	0.00	0.00	0.00	-1'447'582.75	324'127.61
1407.0	Anlagen im Bau VV	3'517'837.78	772'901.34	-1'935'228.81	2'355'510.31	0.00	0.00	-34'519.80	34'519.80	0.00	0.00	2'355'510.31
1409.0	Übrige Sachanlagen	0.00	0.00	0.00	0.00	0.00	0.00	0.00	0.00	0.00	0.00	0.00
<b>Total Sachanlagen</b>		<b>182'376'528.60</b>	<b>2'920'235.70</b>	<b>1'668'210.00</b>	<b>186'964'974.30</b>	<b>-85'581'873.05</b>	<b>-5'276'876.01</b>	<b>-184'151.69</b>	<b>34'519.80</b>	<b>0.00</b>	<b>-91'008'380.95</b>	<b>95'956'593.35</b>
<b>Immaterielle Anlagen</b>												
1420.0	Software	71'276.00	106'273.95	266'112.10	443'662.05	-28'510.40	-88'732.41	0.00	0.00	0.00	-117'242.81	326'419.24
1421.0	Lizenzen, Nutzungsrechte, Markenrechte	0.00	0.00	0.00	0.00	0.00	0.00	0.00	0.00	0.00	0.00	0.00
1427.0	Immaterielle Anlagen in Realisierung	308'630.15	44'071.11	-266'112.10	86'589.16	0.00	0.00	0.00	0.00	0.00	0.00	86'589.16
1429.0	Übrige immaterielle Anlagen	561'868.15	0.00	0.00	561'868.15	-561'868.15	0.00	0.00	0.00	0.00	-561'868.15	0.00
<b>Total Immaterielle Anlagen</b>		<b>941'774.30</b>	<b>150'345.06</b>	<b>0.00</b>	<b>1'092'119.36</b>	<b>-590'378.55</b>	<b>-88'732.41</b>	<b>0.00</b>	<b>0.00</b>	<b>0.00</b>	<b>-679'110.96</b>	<b>413'008.40</b>
<b>Darlehen</b>												
1440.0	Bund	0.00	0.00	0.00	0.00	0.00	0.00	0.00	0.00	0.00	0.00	0.00
1441.0	Kantone	0.00	0.00	0.00	0.00	0.00	0.00	0.00	0.00	0.00	0.00	0.00
1442.0	Gemeinden, Zweckverbände	0.00	0.00	0.00	0.00	0.00	0.00	0.00	0.00	0.00	0.00	0.00
1443.0	Öffentliche Sozialversicherungen	0.00	0.00	0.00	0.00	0.00	0.00	0.00	0.00	0.00	0.00	0.00
1444.0	Öffentliche Unternehmungen	0.00	0.00	0.00	0.00	0.00	0.00	0.00	0.00	0.00	0.00	0.00
1445.0	Private Unternehmungen	0.00	0.00	0.00	0.00	0.00	0.00	0.00	0.00	0.00	0.00	0.00
1446.0	Private Organisationen o. Erwerbszweck	0.00	0.00	0.00	0.00	0.00	0.00	0.00	0.00	0.00	0.00	0.00
1447.0	Private Haushalte	0.00	0.00	0.00	0.00	0.00	0.00	0.00	0.00	0.00	0.00	0.00
1448.0	Ausland	0.00	0.00	0.00	0.00	0.00	0.00	0.00	0.00	0.00	0.00	0.00
<b>Total Darlehen</b>		<b>0.00</b>	<b>0.00</b>	<b>0.00</b>	<b>0.00</b>	<b>0.00</b>	<b>0.00</b>	<b>0.00</b>	<b>0.00</b>	<b>0.00</b>	<b>0.00</b>	<b>0.00</b>

## Anhang

### Anlagenspiegel - Verwaltungsvermögen

Allgemeiner Haushalt	Anschaffungswerte				Kumulierte Abschreibungen						Buchwert 31.12.2023	
	Stand 01.01.2023	Zugänge (+) Abgänge (-)	Umglie- derungen (+/-)	Stand 31.12.2023	Stand 01.01.2023	Planm. Abschreib.	Ausserplanm. Abschr. / WB	Abgänge (+)	Umglie- derungen (+/-)	Stand 31.12.2023		
<b>Beteiligungen, Grundkapitalien</b>												
1450.0	Bund	0.00	0.00	0.00	0.00	0.00	0.00	0.00	0.00	0.00	0.00	0.00
1451.0	Kantone	0.00	0.00	0.00	0.00	0.00	0.00	0.00	0.00	0.00	0.00	0.00
1452.0	Gemeinden, Zweckverbände	0.00	0.00	0.00	0.00	0.00	0.00	0.00	0.00	0.00	0.00	0.00
1453.0	Öffentliche Sozialversicherungen	0.00	0.00	0.00	0.00	0.00	0.00	0.00	0.00	0.00	0.00	0.00
1454.0	Öffentliche Unternehmungen	344'528.00	0.00	0.00	344'528.00	0.00	0.00	0.00	0.00	0.00	0.00	344'528.00
1455.0	Private Unternehmungen	22'516'842.18	0.00	0.00	22'516'842.18	0.00	0.00	0.00	0.00	0.00	0.00	22'516'842.18
1456.0	Private Organisationen o. Erwerbszweck	104'000.00	0.00	0.00	104'000.00	0.00	0.00	0.00	0.00	0.00	0.00	104'000.00
1457.0	Private Haushalte	0.00	0.00	0.00	0.00	0.00	0.00	0.00	0.00	0.00	0.00	0.00
1458.0	Ausland	0.00	0.00	0.00	0.00	0.00	0.00	0.00	0.00	0.00	0.00	0.00
<b>Total Beteiligungen</b>		<b>22'965'370.18</b>	<b>0.00</b>	<b>0.00</b>	<b>22'965'370.18</b>	<b>0.00</b>	<b>0.00</b>	<b>0.00</b>	<b>0.00</b>	<b>0.00</b>	<b>0.00</b>	<b>22'965'370.18</b>
<b>Investitionsbeiträge</b>												
1460.0	Bund	0.00	0.00	0.00	0.00	0.00	0.00	0.00	0.00	0.00	0.00	0.00
1461.0	Kantone	0.00	0.00	0.00	0.00	0.00	0.00	0.00	0.00	0.00	0.00	0.00
1462.0	Gemeinden, Zweckverbände	3'297'327.35	0.00	0.00	3'297'327.35	-2'770'435.51	-57'671.67	0.00	0.00	0.00	-2'828'107.18	469'220.17
1463.0	Öffentliche Sozialversicherungen	0.00	0.00	0.00	0.00	0.00	0.00	0.00	0.00	0.00	0.00	0.00
1464.0	Öffentliche Unternehmungen	0.00	0.00	0.00	0.00	0.00	0.00	0.00	0.00	0.00	0.00	0.00
1465.0	Private Unternehmungen	0.00	0.00	0.00	0.00	0.00	0.00	0.00	0.00	0.00	0.00	0.00
1466.0	Private Organisationen o. Erwerbszweck	0.00	0.00	0.00	0.00	0.00	0.00	0.00	0.00	0.00	0.00	0.00
1467.0	Private Haushalte	0.00	0.00	0.00	0.00	0.00	0.00	0.00	0.00	0.00	0.00	0.00
1468.0	Ausland	0.00	0.00	0.00	0.00	0.00	0.00	0.00	0.00	0.00	0.00	0.00
<b>Total Investitionsbeiträge</b>		<b>3'297'327.35</b>	<b>0.00</b>	<b>0.00</b>	<b>3'297'327.35</b>	<b>-2'770'435.51</b>	<b>-57'671.67</b>	<b>0.00</b>	<b>0.00</b>	<b>0.00</b>	<b>-2'828'107.18</b>	<b>469'220.17</b>
<b>Total Verwaltungsvermögen</b>		<b>209'581'000.43</b>	<b>3'070'580.76</b>	<b>1'668'210.00</b>	<b>214'319'791.19</b>	<b>-88'942'687.11</b>	<b>-5'423'280.09</b>	<b>-184'151.69</b>	<b>34'519.80</b>	<b>0.00</b>	<b>-94'515'599.09</b>	<b>119'804'192.10</b>

## Anhang

### Anlagenspiegel - Verwaltungsvermögen

Eigenwirtschaftsbetrieb Wasser Seewasserwerk	Anschaffungswerte				Kumulierte Abschreibungen						Buchwert 31.12.2023	
	Stand 01.01.2023	Zugänge (+) Abgänge (-)	Umgliederungen (+/-)	Stand 31.12.2023	Stand 01.01.2023	Planm. Abschreib.	Ausserplanm. Abschr. / WB	Abgänge (+)	Umgliederungen (+/-)	Stand 31.12.2023		
<b>Sachanlagen VV</b>												
1400.1	Grundstücke	0.00	490'965.00	0.00	490'965.00	0.00	0.00	0.00	0.00	0.00	0.00	<b>490'965.00</b>
1401.1	Strassen / Verkehrswege	0.00	0.00	0.00	0.00	0.00	0.00	0.00	0.00	0.00	0.00	<b>0.00</b>
1402.1	Wasserbau	0.00	0.00	0.00	0.00	0.00	0.00	0.00	0.00	0.00	0.00	<b>0.00</b>
1403.1	Übrige Tiefbauten	0.00	3'686'813.29	0.00	3'686'813.29	0.00	-73'736.27	-1'064'595.19	0.00	0.00	-1'138'331.46	<b>2'548'481.83</b>
1404.1	Hochbauten	0.00	16'904'050.67	0.00	16'904'050.67	0.00	-512'243.95	-8'011'974.12	0.00	0.00	-8'524'218.07	<b>8'379'832.60</b>
1405.1	Waldungen	0.00	0.00	0.00	0.00	0.00	0.00	0.00	0.00	0.00	0.00	<b>0.00</b>
1406.1	Mobilien VV	0.00	1'188'768.20	0.00	1'188'768.20	0.00	-26'865.91	-1'072'834.80	0.00	0.00	-1'099'700.71	<b>89'067.49</b>
1407.1	Anlagen im Bau VV	0.00	0.00	0.00	0.00	0.00	0.00	0.00	0.00	0.00	0.00	<b>0.00</b>
1409.1	Übrige Sachanlagen	0.00	0.00	0.00	0.00	0.00	0.00	0.00	0.00	0.00	0.00	<b>0.00</b>
<b>Total Sachanlagen</b>		<b>0.00</b>	<b>22'270'597.16</b>	<b>0.00</b>	<b>22'270'597.16</b>	<b>0.00</b>	<b>-612'846.13</b>	<b>-10'149'404.11</b>	<b>0.00</b>	<b>0.00</b>	<b>-10'762'250.24</b>	<b>11'508'346.92</b>
<b>Immaterielle Anlagen</b>												
1420.1	Software	0.00	0.00	0.00	0.00	0.00	0.00	0.00	0.00	0.00	0.00	<b>0.00</b>
1421.1	Lizenzen, Nutzungsrechte, Markenrechte	0.00	0.00	0.00	0.00	0.00	0.00	0.00	0.00	0.00	0.00	<b>0.00</b>
1427.1	Immaterielle Anlagen in Realisierung	0.00	0.00	0.00	0.00	0.00	0.00	0.00	0.00	0.00	0.00	<b>0.00</b>
1429.1	Übrige immaterielle Anlagen	0.00	0.00	0.00	0.00	0.00	0.00	0.00	0.00	0.00	0.00	<b>0.00</b>
<b>Total Immaterielle Anlagen</b>		<b>0.00</b>	<b>0.00</b>	<b>0.00</b>	<b>0.00</b>	<b>0.00</b>	<b>0.00</b>	<b>0.00</b>	<b>0.00</b>	<b>0.00</b>	<b>0.00</b>	<b>0.00</b>
<b>Darlehen</b>												
1440.1	Bund	0.00	0.00	0.00	0.00	0.00	0.00	0.00	0.00	0.00	0.00	<b>0.00</b>
1441.1	Kantone	0.00	0.00	0.00	0.00	0.00	0.00	0.00	0.00	0.00	0.00	<b>0.00</b>
1442.1	Gemeinden, Zweckverbände	0.00	0.00	0.00	0.00	0.00	0.00	0.00	0.00	0.00	0.00	<b>0.00</b>
1443.1	Öffentliche Sozialversicherungen	0.00	0.00	0.00	0.00	0.00	0.00	0.00	0.00	0.00	0.00	<b>0.00</b>
1444.1	Öffentliche Unternehmungen	0.00	0.00	0.00	0.00	0.00	0.00	0.00	0.00	0.00	0.00	<b>0.00</b>
1445.1	Private Unternehmungen	0.00	0.00	0.00	0.00	0.00	0.00	0.00	0.00	0.00	0.00	<b>0.00</b>
1446.1	Private Organisationen o. Erwerbszweck	0.00	0.00	0.00	0.00	0.00	0.00	0.00	0.00	0.00	0.00	<b>0.00</b>
1447.1	Private Haushalte	0.00	0.00	0.00	0.00	0.00	0.00	0.00	0.00	0.00	0.00	<b>0.00</b>
1448.1	Ausland	0.00	0.00	0.00	0.00	0.00	0.00	0.00	0.00	0.00	0.00	<b>0.00</b>
<b>Total Darlehen</b>		<b>0.00</b>	<b>0.00</b>	<b>0.00</b>	<b>0.00</b>	<b>0.00</b>	<b>0.00</b>	<b>0.00</b>	<b>0.00</b>	<b>0.00</b>	<b>0.00</b>	<b>0.00</b>



## Anhang

### Anlagenspiegel - Verwaltungsvermögen

Eigenwirtschaftsbetrieb Wasser Seewasserwerk	Anschaffungswerte				Kumulierte Abschreibungen						Buchwert 31.12.2023
	Stand 01.01.2023	Zugänge (+) Abgänge (-)	Umglie- derungen (+/-)	Stand 31.12.2023	Stand 01.01.2023	Planm. Abschreib.	Ausserplanm. Abschr. / WB	Abgänge (+)	Umglie- derungen (+/-)	Stand 31.12.2023	
<b>Beteiligungen, Grundkapitalien</b>											
1450.1 Bund	0.00	0.00	0.00	0.00	0.00	0.00	0.00	0.00	0.00	0.00	0.00
1451.1 Kantone	0.00	0.00	0.00	0.00	0.00	0.00	0.00	0.00	0.00	0.00	0.00
1452.1 Gemeinden, Zweckverbände	0.00	0.00	0.00	0.00	0.00	0.00	0.00	0.00	0.00	0.00	0.00
1453.1 Öffentliche Sozialversicherungen	0.00	0.00	0.00	0.00	0.00	0.00	0.00	0.00	0.00	0.00	0.00
1454.1 Öffentliche Unternehmungen	0.00	0.00	0.00	0.00	0.00	0.00	0.00	0.00	0.00	0.00	0.00
1455.1 Private Unternehmungen	0.00	0.00	0.00	0.00	0.00	0.00	0.00	0.00	0.00	0.00	0.00
1456.1 Private Organisationen o. Erwerbszweck	0.00	0.00	0.00	0.00	0.00	0.00	0.00	0.00	0.00	0.00	0.00
1457.1 Private Haushalte	0.00	0.00	0.00	0.00	0.00	0.00	0.00	0.00	0.00	0.00	0.00
1458.1 Ausland	0.00	0.00	0.00	0.00	0.00	0.00	0.00	0.00	0.00	0.00	0.00
<b>Total Beteiligungen</b>	<b>0.00</b>	<b>0.00</b>	<b>0.00</b>	<b>0.00</b>	<b>0.00</b>	<b>0.00</b>	<b>0.00</b>	<b>0.00</b>	<b>0.00</b>	<b>0.00</b>	<b>0.00</b>
<b>Investitionsbeiträge</b>											
1460.1 Bund	0.00	0.00	0.00	0.00	0.00	0.00	0.00	0.00	0.00	0.00	0.00
1461.1 Kantone	0.00	0.00	0.00	0.00	0.00	0.00	0.00	0.00	0.00	0.00	0.00
1462.1 Gemeinden, Zweckverbände	0.00	0.00	0.00	0.00	0.00	0.00	0.00	0.00	0.00	0.00	0.00
1463.1 Öffentliche Sozialversicherungen	0.00	0.00	0.00	0.00	0.00	0.00	0.00	0.00	0.00	0.00	0.00
1464.1 Öffentliche Unternehmungen	0.00	0.00	0.00	0.00	0.00	0.00	0.00	0.00	0.00	0.00	0.00
1465.1 Private Unternehmungen	0.00	0.00	0.00	0.00	0.00	0.00	0.00	0.00	0.00	0.00	0.00
1466.1 Private Organisationen o. Erwerbszweck	0.00	0.00	0.00	0.00	0.00	0.00	0.00	0.00	0.00	0.00	0.00
1467.1 Private Haushalte	0.00	0.00	0.00	0.00	0.00	0.00	0.00	0.00	0.00	0.00	0.00
1468.1 Ausland	0.00	0.00	0.00	0.00	0.00	0.00	0.00	0.00	0.00	0.00	0.00
<b>Total Investitionsbeiträge</b>	<b>0.00</b>	<b>0.00</b>	<b>0.00</b>	<b>0.00</b>	<b>0.00</b>	<b>0.00</b>	<b>0.00</b>	<b>0.00</b>	<b>0.00</b>	<b>0.00</b>	<b>0.00</b>
<b>Total Verwaltungsvermögen</b>	<b>0.00</b>	<b>22'270'597.16</b>	<b>0.00</b>	<b>22'270'597.16</b>	<b>0.00</b>	<b>-612'846.13</b>	<b>-10'149'404.11</b>	<b>0.00</b>	<b>0.00</b>	<b>-10'762'250.24</b>	<b>11'508'346.92</b>

## Anhang

### Anlagenspiegel - Verwaltungsvermögen

Eigenwirtschaftsbetrieb Wasser (ohne Seewasserwerk)	Anschaffungswerte				Kumulierte Abschreibungen						Buchwert 31.12.2023	
	Stand 01.01.2023	Zugänge (+) Abgänge (-)	Umgliederungen (+/-)	Stand 31.12.2023	Stand 01.01.2023	Planm. Abschreib.	Ausserplanm. Abschr. / WB	Abgänge (+)	Umgliederungen (+/-)	Stand 31.12.2023		
<b>Sachanlagen VV</b>												
1400.1	Grundstücke	42'746.80	0.00	0.00	42'746.80	0.00	0.00	0.00	0.00	0.00	0.00	<b>42'746.80</b>
1401.1	Strassen / Verkehrswege	0.00	0.00	0.00	0.00	0.00	0.00	0.00	0.00	0.00	0.00	<b>0.00</b>
1402.1	Wasserbau	0.00	0.00	0.00	0.00	0.00	0.00	0.00	0.00	0.00	0.00	<b>0.00</b>
1403.1	Übrige Tiefbauten	5'259'757.29	147'333.83	434'950.81	5'842'041.93	-3'085'014.40	-115'657.37	0.00	0.00	0.00	-3'200'671.77	<b>2'641'370.16</b>
1404.1	Hochbauten	5'404'646.19	0.00	0.00	5'404'646.19	-3'870'599.29	-85'558.77	0.00	0.00	0.00	-3'956'158.06	<b>1'448'488.13</b>
1405.1	Waldungen	0.00	0.00	0.00	0.00	0.00	0.00	0.00	0.00	0.00	0.00	<b>0.00</b>
1406.1	Mobilien VV	314'769.72	0.00	0.00	314'769.72	-207'816.11	-17'449.52	0.00	0.00	0.00	-225'265.63	<b>89'504.09</b>
1407.1	Anlagen im Bau VV	940'796.51	108'065.94	-434'950.81	613'911.64	0.00	0.00	0.00	0.00	0.00	0.00	<b>613'911.64</b>
1409.1	Übrige Sachanlagen	0.00	0.00	0.00	0.00	0.00	0.00	0.00	0.00	0.00	0.00	<b>0.00</b>
<b>Total Sachanlagen</b>		<b>11'962'716.51</b>	<b>255'399.77</b>	<b>0.00</b>	<b>12'218'116.28</b>	<b>-7'163'429.80</b>	<b>-218'665.66</b>	<b>0.00</b>	<b>0.00</b>	<b>0.00</b>	<b>-7'382'095.46</b>	<b>4'836'020.82</b>
<b>Immaterielle Anlagen</b>												
1420.1	Software	0.00	0.00	0.00	0.00	0.00	0.00	0.00	0.00	0.00	0.00	<b>0.00</b>
1421.1	Lizenzen, Nutzungsrechte, Markenrechte	0.00	0.00	0.00	0.00	0.00	0.00	0.00	0.00	0.00	0.00	<b>0.00</b>
1427.1	Immaterielle Anlagen in Realisierung	0.00	0.00	0.00	0.00	0.00	0.00	0.00	0.00	0.00	0.00	<b>0.00</b>
1429.1	Übrige immaterielle Anlagen	0.00	0.00	0.00	0.00	0.00	0.00	0.00	0.00	0.00	0.00	<b>0.00</b>
<b>Total Immaterielle Anlagen</b>		<b>0.00</b>	<b>0.00</b>	<b>0.00</b>	<b>0.00</b>	<b>0.00</b>	<b>0.00</b>	<b>0.00</b>	<b>0.00</b>	<b>0.00</b>	<b>0.00</b>	<b>0.00</b>
<b>Darlehen</b>												
1440.1	Bund	0.00	0.00	0.00	0.00	0.00	0.00	0.00	0.00	0.00	0.00	<b>0.00</b>
1441.1	Kantone	0.00	0.00	0.00	0.00	0.00	0.00	0.00	0.00	0.00	0.00	<b>0.00</b>
1442.1	Gemeinden, Zweckverbände	0.00	0.00	0.00	0.00	0.00	0.00	0.00	0.00	0.00	0.00	<b>0.00</b>
1443.1	Öffentliche Sozialversicherungen	0.00	0.00	0.00	0.00	0.00	0.00	0.00	0.00	0.00	0.00	<b>0.00</b>
1444.1	Öffentliche Unternehmungen	0.00	0.00	0.00	0.00	0.00	0.00	0.00	0.00	0.00	0.00	<b>0.00</b>
1445.1	Private Unternehmungen	0.00	0.00	0.00	0.00	0.00	0.00	0.00	0.00	0.00	0.00	<b>0.00</b>
1446.1	Private Organisationen o. Erwerbszweck	0.00	0.00	0.00	0.00	0.00	0.00	0.00	0.00	0.00	0.00	<b>0.00</b>
1447.1	Private Haushalte	0.00	0.00	0.00	0.00	0.00	0.00	0.00	0.00	0.00	0.00	<b>0.00</b>
1448.1	Ausland	0.00	0.00	0.00	0.00	0.00	0.00	0.00	0.00	0.00	0.00	<b>0.00</b>
<b>Total Darlehen</b>		<b>0.00</b>	<b>0.00</b>	<b>0.00</b>	<b>0.00</b>	<b>0.00</b>	<b>0.00</b>	<b>0.00</b>	<b>0.00</b>	<b>0.00</b>	<b>0.00</b>	<b>0.00</b>

## Anhang

### Anlagenspiegel - Verwaltungsvermögen

Eigenwirtschaftsbetrieb Wasser (ohne Seewasserwerk)	Anschaffungswerte				Kumulierte Abschreibungen						Buchwert 31.12.2023
	Stand 01.01.2023	Zugänge (+) Abgänge (-)	Umglie- derungen (+/-)	Stand 31.12.2023	Stand 01.01.2023	Planm. Abschreib.	Ausserplanm. Abschr. / WB	Abgänge (+)	Umglie- derungen (+/-)	Stand 31.12.2023	
<b>Beteiligungen, Grundkapitalien</b>											
1450.1 Bund	0.00	0.00	0.00	0.00	0.00	0.00	0.00	0.00	0.00	0.00	0.00
1451.1 Kantone	0.00	0.00	0.00	0.00	0.00	0.00	0.00	0.00	0.00	0.00	0.00
1452.1 Gemeinden, Zweckverbände	0.00	0.00	0.00	0.00	0.00	0.00	0.00	0.00	0.00	0.00	0.00
1453.1 Öffentliche Sozialversicherungen	0.00	0.00	0.00	0.00	0.00	0.00	0.00	0.00	0.00	0.00	0.00
1454.1 Öffentliche Unternehmungen	0.00	0.00	0.00	0.00	0.00	0.00	0.00	0.00	0.00	0.00	0.00
1455.1 Private Unternehmungen	0.00	0.00	0.00	0.00	0.00	0.00	0.00	0.00	0.00	0.00	0.00
1456.1 Private Organisationen o. Erwerbszweck	0.00	0.00	0.00	0.00	0.00	0.00	0.00	0.00	0.00	0.00	0.00
1457.1 Private Haushalte	0.00	0.00	0.00	0.00	0.00	0.00	0.00	0.00	0.00	0.00	0.00
1458.1 Ausland	0.00	0.00	0.00	0.00	0.00	0.00	0.00	0.00	0.00	0.00	0.00
<b>Total Beteiligungen</b>	<b>0.00</b>	<b>0.00</b>	<b>0.00</b>	<b>0.00</b>	<b>0.00</b>	<b>0.00</b>	<b>0.00</b>	<b>0.00</b>	<b>0.00</b>	<b>0.00</b>	<b>0.00</b>
<b>Investitionsbeiträge</b>											
1460.1 Bund	0.00	0.00	0.00	0.00	0.00	0.00	0.00	0.00	0.00	0.00	0.00
1461.1 Kantone	0.00	0.00	0.00	0.00	0.00	0.00	0.00	0.00	0.00	0.00	0.00
1462.1 Gemeinden, Zweckverbände	7'006'365.82	-7'006'365.82	0.00	0.00	-2'694'520.59	0.00	0.00	2'694'520.59	0.00	0.00	0.00
1463.1 Öffentliche Sozialversicherungen	0.00	0.00	0.00	0.00	0.00	0.00	0.00	0.00	0.00	0.00	0.00
1464.1 Öffentliche Unternehmungen	0.00	0.00	0.00	0.00	0.00	0.00	0.00	0.00	0.00	0.00	0.00
1465.1 Private Unternehmungen	0.00	0.00	0.00	0.00	0.00	0.00	0.00	0.00	0.00	0.00	0.00
1466.1 Private Organisationen o. Erwerbszweck	0.00	0.00	0.00	0.00	0.00	0.00	0.00	0.00	0.00	0.00	0.00
1467.1 Private Haushalte	0.00	0.00	0.00	0.00	0.00	0.00	0.00	0.00	0.00	0.00	0.00
1468.1 Ausland	0.00	0.00	0.00	0.00	0.00	0.00	0.00	0.00	0.00	0.00	0.00
<b>Total Investitionsbeiträge</b>	<b>7'006'365.82</b>	<b>-7'006'365.82</b>	<b>0.00</b>	<b>0.00</b>	<b>-2'694'520.59</b>	<b>0.00</b>	<b>0.00</b>	<b>2'694'520.59</b>	<b>0.00</b>	<b>0.00</b>	<b>0.00</b>
<b>Total Verwaltungsvermögen</b>	<b>18'969'082.33</b>	<b>-6'750'966.05</b>	<b>0.00</b>	<b>12'218'116.28</b>	<b>-9'857'950.39</b>	<b>-218'665.66</b>	<b>0.00</b>	<b>2'694'520.59</b>	<b>0.00</b>	<b>-7'382'095.46</b>	<b>4'836'020.82</b>

## Anhang

### Anlagenspiegel - Verwaltungsvermögen

Eigenwirtschaftsbetrieb Abwasser	Anschaffungswerte				Kumulierte Abschreibungen						Buchwert 31.12.2023	
	Stand 01.01.2023	Zugänge (+) Abgänge (-)	Umgliederungen (+/-)	Stand 31.12.2023	Stand 01.01.2023	Planm. Abschreib.	Ausserplanm. Abschr. / WB	Abgänge (+)	Umgliederungen (+/-)	Stand 31.12.2023		
<b>Sachanlagen VV</b>												
1400.2	Grundstücke	0.00	0.00	0.00	0.00	0.00	0.00	0.00	0.00	0.00	0.00	<b>0.00</b>
1401.2	Strassen / Verkehrswege	0.00	0.00	0.00	0.00	0.00	0.00	0.00	0.00	0.00	0.00	<b>0.00</b>
1402.2	Wasserbau	0.00	0.00	0.00	0.00	0.00	0.00	0.00	0.00	0.00	0.00	<b>0.00</b>
1403.2	Übrige Tiefbauten	2'454'774.58	127'529.63	574'140.02	3'156'444.23	-2'150'920.13	-45'651.00	0.00	0.00	0.00	-2'196'571.13	<b>959'873.10</b>
1404.2	Hochbauten	0.00	0.00	0.00	0.00	0.00	0.00	0.00	0.00	0.00	0.00	<b>0.00</b>
1405.2	Waldungen	0.00	0.00	0.00	0.00	0.00	0.00	0.00	0.00	0.00	0.00	<b>0.00</b>
1406.2	Mobilien VV	521'151.47	0.00	0.00	521'151.47	-521'151.47	0.00	0.00	0.00	0.00	-521'151.47	<b>0.00</b>
1407.2	Anlagen im Bau VV	580'851.43	39'607.16	-574'140.02	46'318.57	0.00	0.00	0.00	0.00	0.00	0.00	<b>46'318.57</b>
1409.2	Übrige Sachanlagen	0.00	0.00	0.00	0.00	0.00	0.00	0.00	0.00	0.00	0.00	<b>0.00</b>
<b>Total Sachanlagen</b>		<b>3'556'777.48</b>	<b>167'136.79</b>	<b>0.00</b>	<b>3'723'914.27</b>	<b>-2'672'071.60</b>	<b>-45'651.00</b>	<b>0.00</b>	<b>0.00</b>	<b>0.00</b>	<b>-2'717'722.60</b>	<b>1'006'191.67</b>
<b>Immaterielle Anlagen</b>												
1420.2	Software	0.00	0.00	0.00	0.00	0.00	0.00	0.00	0.00	0.00	0.00	<b>0.00</b>
1421.2	Lizenzen, Nutzungsrechte, Markenrechte	0.00	0.00	0.00	0.00	0.00	0.00	0.00	0.00	0.00	0.00	<b>0.00</b>
1427.2	Immaterielle Anlagen in Realisierung	0.00	0.00	0.00	0.00	0.00	0.00	0.00	0.00	0.00	0.00	<b>0.00</b>
1429.2	Übrige immaterielle Anlagen	0.00	0.00	0.00	0.00	0.00	0.00	0.00	0.00	0.00	0.00	<b>0.00</b>
<b>Total Immaterielle Anlagen</b>		<b>0.00</b>	<b>0.00</b>	<b>0.00</b>	<b>0.00</b>	<b>0.00</b>	<b>0.00</b>	<b>0.00</b>	<b>0.00</b>	<b>0.00</b>	<b>0.00</b>	<b>0.00</b>
<b>Darlehen</b>												
1440.2	Bund	0.00	0.00	0.00	0.00	0.00	0.00	0.00	0.00	0.00	0.00	<b>0.00</b>
1441.2	Kantone	0.00	0.00	0.00	0.00	0.00	0.00	0.00	0.00	0.00	0.00	<b>0.00</b>
1442.2	Gemeinden, Zweckverbände	0.00	0.00	0.00	0.00	0.00	0.00	0.00	0.00	0.00	0.00	<b>0.00</b>
1443.2	Öffentliche Sozialversicherungen	0.00	0.00	0.00	0.00	0.00	0.00	0.00	0.00	0.00	0.00	<b>0.00</b>
1444.2	Öffentliche Unternehmungen	0.00	0.00	0.00	0.00	0.00	0.00	0.00	0.00	0.00	0.00	<b>0.00</b>
1445.2	Private Unternehmungen	0.00	0.00	0.00	0.00	0.00	0.00	0.00	0.00	0.00	0.00	<b>0.00</b>
1446.2	Private Organisationen o. Erwerbszweck	0.00	0.00	0.00	0.00	0.00	0.00	0.00	0.00	0.00	0.00	<b>0.00</b>
1447.2	Private Haushalte	0.00	0.00	0.00	0.00	0.00	0.00	0.00	0.00	0.00	0.00	<b>0.00</b>
1448.2	Ausland	0.00	0.00	0.00	0.00	0.00	0.00	0.00	0.00	0.00	0.00	<b>0.00</b>
<b>Total Darlehen</b>		<b>0.00</b>	<b>0.00</b>	<b>0.00</b>	<b>0.00</b>	<b>0.00</b>	<b>0.00</b>	<b>0.00</b>	<b>0.00</b>	<b>0.00</b>	<b>0.00</b>	<b>0.00</b>

## Anhang

### Anlagenspiegel - Verwaltungsvermögen

Eigenwirtschaftsbetrieb Abwasser	Anschaffungswerte				Kumulierte Abschreibungen						Buchwert 31.12.2023
	Stand 01.01.2023	Zugänge (+) Abgänge (-)	Umgliederungen (+/-)	Stand 31.12.2023	Stand 01.01.2023	Planm. Abschreib.	Ausserplanm. Abschr. / WB	Abgänge (+)	Umgliederungen (+/-)	Stand 31.12.2023	
<b>Beteiligungen, Grundkapitalien</b>											
1450.2 Bund	0.00	0.00	0.00	0.00	0.00	0.00	0.00	0.00	0.00	0.00	0.00
1451.2 Kantone	0.00	0.00	0.00	0.00	0.00	0.00	0.00	0.00	0.00	0.00	0.00
1452.2 Gemeinden, Zweckverbände	0.00	0.00	0.00	0.00	0.00	0.00	0.00	0.00	0.00	0.00	0.00
1453.2 Öffentliche Sozialversicherungen	0.00	0.00	0.00	0.00	0.00	0.00	0.00	0.00	0.00	0.00	0.00
1454.2 Öffentliche Unternehmungen	0.00	0.00	0.00	0.00	0.00	0.00	0.00	0.00	0.00	0.00	0.00
1455.2 Private Unternehmungen	0.00	0.00	0.00	0.00	0.00	0.00	0.00	0.00	0.00	0.00	0.00
1456.2 Private Organisationen o. Erwerbszweck	0.00	0.00	0.00	0.00	0.00	0.00	0.00	0.00	0.00	0.00	0.00
1457.2 Private Haushalte	0.00	0.00	0.00	0.00	0.00	0.00	0.00	0.00	0.00	0.00	0.00
1458.2 Ausland	0.00	0.00	0.00	0.00	0.00	0.00	0.00	0.00	0.00	0.00	0.00
<b>Total Beteiligungen</b>	<b>0.00</b>	<b>0.00</b>	<b>0.00</b>	<b>0.00</b>	<b>0.00</b>	<b>0.00</b>	<b>0.00</b>	<b>0.00</b>	<b>0.00</b>	<b>0.00</b>	<b>0.00</b>
<b>Investitionsbeiträge</b>											
1460.2 Bund	0.00	0.00	0.00	0.00	0.00	0.00	0.00	0.00	0.00	0.00	0.00
1461.2 Kantone	0.00	0.00	0.00	0.00	0.00	0.00	0.00	0.00	0.00	0.00	0.00
1462.2 Gemeinden, Zweckverbände	0.00	0.00	0.00	0.00	0.00	0.00	0.00	0.00	0.00	0.00	0.00
1463.2 Öffentliche Sozialversicherungen	0.00	0.00	0.00	0.00	0.00	0.00	0.00	0.00	0.00	0.00	0.00
1464.2 Öffentliche Unternehmungen	0.00	0.00	0.00	0.00	0.00	0.00	0.00	0.00	0.00	0.00	0.00
1465.2 Private Unternehmungen	0.00	0.00	0.00	0.00	0.00	0.00	0.00	0.00	0.00	0.00	0.00
1466.2 Private Organisationen o. Erwerbszweck	0.00	0.00	0.00	0.00	0.00	0.00	0.00	0.00	0.00	0.00	0.00
1467.2 Private Haushalte	0.00	0.00	0.00	0.00	0.00	0.00	0.00	0.00	0.00	0.00	0.00
1468.2 Ausland	0.00	0.00	0.00	0.00	0.00	0.00	0.00	0.00	0.00	0.00	0.00
<b>Total Investitionsbeiträge</b>	<b>0.00</b>	<b>0.00</b>	<b>0.00</b>	<b>0.00</b>	<b>0.00</b>	<b>0.00</b>	<b>0.00</b>	<b>0.00</b>	<b>0.00</b>	<b>0.00</b>	<b>0.00</b>
<b>Total Verwaltungsvermögen</b>	<b>3'556'777.48</b>	<b>167'136.79</b>	<b>0.00</b>	<b>3'723'914.27</b>	<b>-2'672'071.60</b>	<b>-45'651.00</b>	<b>0.00</b>	<b>0.00</b>	<b>0.00</b>	<b>-2'717'722.60</b>	<b>1'006'191.67</b>

## Anhang

### Anlagenspiegel - Verwaltungsvermögen

Eigenwirtschaftsbetrieb ARA	Anschaffungswerte				Kumulierte Abschreibungen						Buchwert 31.12.2023	
	Stand 01.01.2023	Zugänge (+) Abgänge (-)	Umgliederungen (+/-)	Stand 31.12.2023	Stand 01.01.2023	Planm. Abschreib.	Ausserplanm. Abschr. / WB	Abgänge (+)	Umgliederungen (+/-)	Stand 31.12.2023		
<b>Sachanlagen VV</b>												
1400.3	Grundstücke	0.00	0.00	0.00	0.00	0.00	0.00	0.00	0.00	0.00	0.00	0.00
1401.3	Strassen / Verkehrswege	0.00	0.00	0.00	0.00	0.00	0.00	0.00	0.00	0.00	0.00	0.00
1402.3	Wasserbau	0.00	0.00	0.00	0.00	0.00	0.00	0.00	0.00	0.00	0.00	0.00
1403.3	Übrige Tiefbauten	17'136'091.36	164'088.77	0.00	17'300'180.13	-12'145'003.10	-503'467.45	0.00	0.00	0.00	-12'648'470.55	4'651'709.58
1404.3	Hochbauten	0.00	0.00	0.00	0.00	0.00	0.00	0.00	0.00	0.00	0.00	0.00
1405.3	Waldungen	0.00	0.00	0.00	0.00	0.00	0.00	0.00	0.00	0.00	0.00	0.00
1406.3	Möbilien VV	0.00	0.00	0.00	0.00	0.00	0.00	0.00	0.00	0.00	0.00	0.00
1407.3	Anlagen im Bau VV	0.00	0.00	0.00	0.00	0.00	0.00	0.00	0.00	0.00	0.00	0.00
1409.3	Übrige Sachanlagen	0.00	0.00	0.00	0.00	0.00	0.00	0.00	0.00	0.00	0.00	0.00
<b>Total Sachanlagen</b>		<b>17'136'091.36</b>	<b>164'088.77</b>	<b>0.00</b>	<b>17'300'180.13</b>	<b>-12'145'003.10</b>	<b>-503'467.45</b>	<b>0.00</b>	<b>0.00</b>	<b>0.00</b>	<b>-12'648'470.55</b>	<b>4'651'709.58</b>
<b>Immaterielle Anlagen</b>												
1420.3	Software	0.00	0.00	0.00	0.00	0.00	0.00	0.00	0.00	0.00	0.00	0.00
1421.3	Lizenzen, Nutzungsrechte, Markenrechte	0.00	0.00	0.00	0.00	0.00	0.00	0.00	0.00	0.00	0.00	0.00
1427.3	Immaterielle Anlagen in Realisierung	0.00	0.00	0.00	0.00	0.00	0.00	0.00	0.00	0.00	0.00	0.00
1429.3	Übrige immaterielle Anlagen	0.00	0.00	0.00	0.00	0.00	0.00	0.00	0.00	0.00	0.00	0.00
<b>Total Immaterielle Anlagen</b>		<b>0.00</b>	<b>0.00</b>	<b>0.00</b>	<b>0.00</b>	<b>0.00</b>	<b>0.00</b>	<b>0.00</b>	<b>0.00</b>	<b>0.00</b>	<b>0.00</b>	<b>0.00</b>
<b>Darlehen</b>												
1440.3	Bund	0.00	0.00	0.00	0.00	0.00	0.00	0.00	0.00	0.00	0.00	0.00
1441.3	Kantone	0.00	0.00	0.00	0.00	0.00	0.00	0.00	0.00	0.00	0.00	0.00
1442.3	Gemeinden, Zweckverbände	0.00	0.00	0.00	0.00	0.00	0.00	0.00	0.00	0.00	0.00	0.00
1443.3	Öffentliche Sozialversicherungen	0.00	0.00	0.00	0.00	0.00	0.00	0.00	0.00	0.00	0.00	0.00
1444.3	Öffentliche Unternehmungen	0.00	0.00	0.00	0.00	0.00	0.00	0.00	0.00	0.00	0.00	0.00
1445.3	Private Unternehmungen	0.00	0.00	0.00	0.00	0.00	0.00	0.00	0.00	0.00	0.00	0.00
1446.3	Private Organisationen o. Erwerbszweck	0.00	0.00	0.00	0.00	0.00	0.00	0.00	0.00	0.00	0.00	0.00
1447.3	Private Haushalte	0.00	0.00	0.00	0.00	0.00	0.00	0.00	0.00	0.00	0.00	0.00
1448.3	Ausland	0.00	0.00	0.00	0.00	0.00	0.00	0.00	0.00	0.00	0.00	0.00
<b>Total Darlehen</b>		<b>0.00</b>	<b>0.00</b>	<b>0.00</b>	<b>0.00</b>	<b>0.00</b>	<b>0.00</b>	<b>0.00</b>	<b>0.00</b>	<b>0.00</b>	<b>0.00</b>	<b>0.00</b>

## Anhang

### Anlagenspiegel - Verwaltungsvermögen

Eigenwirtschaftsbetrieb ARA	Anschaffungswerte				Kumulierte Abschreibungen						Buchwert 31.12.2023	
	Stand 01.01.2023	Zugänge (+) Abgänge (-)	Umglie- derungen (+/-)	Stand 31.12.2023	Stand 01.01.2023	Planm. Abschreib.	Ausserplanm. Abschr. / WB	Abgänge (+)	Umglie- derungen (+/-)	Stand 31.12.2023		
<b>Beteiligungen, Grundkapitalien</b>												
1450.3	Bund	0.00	0.00	0.00	0.00	0.00	0.00	0.00	0.00	0.00	0.00	0.00
1451.3	Kantone	0.00	0.00	0.00	0.00	0.00	0.00	0.00	0.00	0.00	0.00	0.00
1452.3	Gemeinden, Zweckverbände	0.00	0.00	0.00	0.00	0.00	0.00	0.00	0.00	0.00	0.00	0.00
1453.3	Öffentliche Sozialversicherungen	0.00	0.00	0.00	0.00	0.00	0.00	0.00	0.00	0.00	0.00	0.00
1454.3	Öffentliche Unternehmungen	0.00	0.00	0.00	0.00	0.00	0.00	0.00	0.00	0.00	0.00	0.00
1455.3	Private Unternehmungen	0.00	0.00	0.00	0.00	0.00	0.00	0.00	0.00	0.00	0.00	0.00
1456.3	Private Organisationen o. Erwerbszweck	0.00	0.00	0.00	0.00	0.00	0.00	0.00	0.00	0.00	0.00	0.00
1457.3	Private Haushalte	0.00	0.00	0.00	0.00	0.00	0.00	0.00	0.00	0.00	0.00	0.00
1458.3	Ausland	0.00	0.00	0.00	0.00	0.00	0.00	0.00	0.00	0.00	0.00	0.00
	<b>Total Beteiligungen</b>	<b>0.00</b>	<b>0.00</b>	<b>0.00</b>	<b>0.00</b>	<b>0.00</b>	<b>0.00</b>	<b>0.00</b>	<b>0.00</b>	<b>0.00</b>	<b>0.00</b>	<b>0.00</b>
<b>Investitionsbeiträge</b>												
1460.3	Bund	0.00	0.00	0.00	0.00	0.00	0.00	0.00	0.00	0.00	0.00	0.00
1461.3	Kantone	0.00	0.00	0.00	0.00	0.00	0.00	0.00	0.00	0.00	0.00	0.00
1462.3	Gemeinden, Zweckverbände	0.00	0.00	0.00	0.00	0.00	0.00	0.00	0.00	0.00	0.00	0.00
1463.3	Öffentliche Sozialversicherungen	0.00	0.00	0.00	0.00	0.00	0.00	0.00	0.00	0.00	0.00	0.00
1464.3	Öffentliche Unternehmungen	0.00	0.00	0.00	0.00	0.00	0.00	0.00	0.00	0.00	0.00	0.00
1465.3	Private Unternehmungen	0.00	0.00	0.00	0.00	0.00	0.00	0.00	0.00	0.00	0.00	0.00
1466.3	Private Organisationen o. Erwerbszweck	0.00	0.00	0.00	0.00	0.00	0.00	0.00	0.00	0.00	0.00	0.00
1467.3	Private Haushalte	0.00	0.00	0.00	0.00	0.00	0.00	0.00	0.00	0.00	0.00	0.00
1468.3	Ausland	0.00	0.00	0.00	0.00	0.00	0.00	0.00	0.00	0.00	0.00	0.00
	<b>Total Investitionsbeiträge</b>	<b>0.00</b>	<b>0.00</b>	<b>0.00</b>	<b>0.00</b>	<b>0.00</b>	<b>0.00</b>	<b>0.00</b>	<b>0.00</b>	<b>0.00</b>	<b>0.00</b>	<b>0.00</b>
	<b>Total Verwaltungsvermögen</b>	<b>17'136'091.36</b>	<b>164'088.77</b>	<b>0.00</b>	<b>17'300'180.13</b>	<b>-12'145'003.10</b>	<b>-503'467.45</b>	<b>0.00</b>	<b>0.00</b>	<b>0.00</b>	<b>-12'648'470.55</b>	<b>4'651'709.58</b>

## Anhang

### Anlagenspiegel - Verwaltungsvermögen

Eigenwirtschaftsbetrieb Entsorgung	Anschaffungswerte				Kumulierte Abschreibungen						Buchwert 31.12.2023	
	Stand 01.01.2023	Zugänge (+) Abgänge (-)	Umglieder- ungen (+/-)	Stand 31.12.2023	Stand 01.01.2023	Planm. Abschreib.	Ausserplanm. Abschr. / WB	Abgänge (+)	Umglieder- ungen (+/-)	Stand 31.12.2023		
<b>Sachanlagen VV</b>												
1400.4	Grundstücke	0.00	0.00	0.00	0.00	0.00	0.00	0.00	0.00	0.00	0.00	<b>0.00</b>
1401.4	Strassen / Verkehrswege	0.00	0.00	0.00	0.00	0.00	0.00	0.00	0.00	0.00	0.00	<b>0.00</b>
1402.4	Wasserbau	0.00	0.00	0.00	0.00	0.00	0.00	0.00	0.00	0.00	0.00	<b>0.00</b>
1403.4	Übrige Tiefbauten	0.00	0.00	0.00	0.00	0.00	0.00	0.00	0.00	0.00	0.00	<b>0.00</b>
1404.4	Hochbauten	0.00	0.00	0.00	0.00	0.00	0.00	0.00	0.00	0.00	0.00	<b>0.00</b>
1405.4	Waldungen	0.00	0.00	0.00	0.00	0.00	0.00	0.00	0.00	0.00	0.00	<b>0.00</b>
1406.4	Möbilien VV	0.00	0.00	0.00	0.00	0.00	0.00	0.00	0.00	0.00	0.00	<b>0.00</b>
1407.4	Anlagen im Bau VV	0.00	0.00	0.00	0.00	0.00	0.00	0.00	0.00	0.00	0.00	<b>0.00</b>
1409.4	Übrige Sachanlagen	0.00	0.00	0.00	0.00	0.00	0.00	0.00	0.00	0.00	0.00	<b>0.00</b>
	<b>Total Sachanlagen</b>	<b>0.00</b>	<b>0.00</b>	<b>0.00</b>	<b>0.00</b>	<b>0.00</b>	<b>0.00</b>	<b>0.00</b>	<b>0.00</b>	<b>0.00</b>	<b>0.00</b>	<b>0.00</b>
<b>Immaterielle Anlagen</b>												
1420.4	Software	0.00	0.00	0.00	0.00	0.00	0.00	0.00	0.00	0.00	0.00	<b>0.00</b>
1421.4	Lizenzen, Nutzungsrechte, Markenrechte	0.00	0.00	0.00	0.00	0.00	0.00	0.00	0.00	0.00	0.00	<b>0.00</b>
1427.4	Immaterielle Anlagen in Realisierung	0.00	0.00	0.00	0.00	0.00	0.00	0.00	0.00	0.00	0.00	<b>0.00</b>
1429.4	Übrige immaterielle Anlagen	0.00	0.00	0.00	0.00	0.00	0.00	0.00	0.00	0.00	0.00	<b>0.00</b>
	<b>Total Immaterielle Anlagen</b>	<b>0.00</b>	<b>0.00</b>	<b>0.00</b>	<b>0.00</b>	<b>0.00</b>	<b>0.00</b>	<b>0.00</b>	<b>0.00</b>	<b>0.00</b>	<b>0.00</b>	<b>0.00</b>
<b>Darlehen</b>												
1440.4	Bund	0.00	0.00	0.00	0.00	0.00	0.00	0.00	0.00	0.00	0.00	<b>0.00</b>
1441.4	Kantone	0.00	0.00	0.00	0.00	0.00	0.00	0.00	0.00	0.00	0.00	<b>0.00</b>
1442.4	Gemeinden, Zweckverbände	0.00	0.00	0.00	0.00	0.00	0.00	0.00	0.00	0.00	0.00	<b>0.00</b>
1443.4	Öffentliche Sozialversicherungen	0.00	0.00	0.00	0.00	0.00	0.00	0.00	0.00	0.00	0.00	<b>0.00</b>
1444.4	Öffentliche Unternehmungen	0.00	0.00	0.00	0.00	0.00	0.00	0.00	0.00	0.00	0.00	<b>0.00</b>
1445.4	Private Unternehmungen	0.00	0.00	0.00	0.00	0.00	0.00	0.00	0.00	0.00	0.00	<b>0.00</b>
1446.4	Private Organisationen o. Erwerbszweck	0.00	0.00	0.00	0.00	0.00	0.00	0.00	0.00	0.00	0.00	<b>0.00</b>
1447.4	Private Haushalte	0.00	0.00	0.00	0.00	0.00	0.00	0.00	0.00	0.00	0.00	<b>0.00</b>
1448.4	Ausland	0.00	0.00	0.00	0.00	0.00	0.00	0.00	0.00	0.00	0.00	<b>0.00</b>
	<b>Total Darlehen</b>	<b>0.00</b>	<b>0.00</b>	<b>0.00</b>	<b>0.00</b>	<b>0.00</b>	<b>0.00</b>	<b>0.00</b>	<b>0.00</b>	<b>0.00</b>	<b>0.00</b>	<b>0.00</b>



## Anhang

### Anlagenspiegel - Verwaltungsvermögen

Eigenwirtschaftsbetrieb Entsorgung	Anschaffungswerte				Kumulierte Abschreibungen						Buchwert 31.12.2023	
	Stand 01.01.2023	Zugänge (+) Abgänge (-)	Umgliederungen (+/-)	Stand 31.12.2023	Stand 01.01.2023	Planm. Abschreib.	Ausserplanm. Abschr. / WB	Abgänge (+)	Umgliederungen (+/-)	Stand 31.12.2023		
<b>Beteiligungen, Grundkapitalien</b>												
1450.4	Bund	0.00	0.00	0.00	0.00	0.00	0.00	0.00	0.00	0.00	0.00	<b>0.00</b>
1451.4	Kantone	0.00	0.00	0.00	0.00	0.00	0.00	0.00	0.00	0.00	0.00	<b>0.00</b>
1452.4	Gemeinden, Zweckverbände	0.00	0.00	0.00	0.00	0.00	0.00	0.00	0.00	0.00	0.00	<b>0.00</b>
1453.4	Öffentliche Sozialversicherungen	0.00	0.00	0.00	0.00	0.00	0.00	0.00	0.00	0.00	0.00	<b>0.00</b>
1454.4	Öffentliche Unternehmungen	0.00	0.00	0.00	0.00	0.00	0.00	0.00	0.00	0.00	0.00	<b>0.00</b>
1455.4	Private Unternehmungen	0.00	0.00	0.00	0.00	0.00	0.00	0.00	0.00	0.00	0.00	<b>0.00</b>
1456.4	Private Organisationen o. Erwerbszweck	0.00	0.00	0.00	0.00	0.00	0.00	0.00	0.00	0.00	0.00	<b>0.00</b>
1457.4	Private Haushalte	0.00	0.00	0.00	0.00	0.00	0.00	0.00	0.00	0.00	0.00	<b>0.00</b>
1458.4	Ausland	0.00	0.00	0.00	0.00	0.00	0.00	0.00	0.00	0.00	0.00	<b>0.00</b>
	<b>Total Beteiligungen</b>	<b>0.00</b>	<b>0.00</b>	<b>0.00</b>	<b>0.00</b>	<b>0.00</b>	<b>0.00</b>	<b>0.00</b>	<b>0.00</b>	<b>0.00</b>	<b>0.00</b>	<b>0.00</b>
<b>Investitionsbeiträge</b>												
1460.4	Bund	0.00	0.00	0.00	0.00	0.00	0.00	0.00	0.00	0.00	0.00	<b>0.00</b>
1461.4	Kantone	0.00	0.00	0.00	0.00	0.00	0.00	0.00	0.00	0.00	0.00	<b>0.00</b>
1462.4	Gemeinden, Zweckverbände	0.00	0.00	0.00	0.00	0.00	0.00	0.00	0.00	0.00	0.00	<b>0.00</b>
1463.4	Öffentliche Sozialversicherungen	0.00	0.00	0.00	0.00	0.00	0.00	0.00	0.00	0.00	0.00	<b>0.00</b>
1464.4	Öffentliche Unternehmungen	0.00	0.00	0.00	0.00	0.00	0.00	0.00	0.00	0.00	0.00	<b>0.00</b>
1465.4	Private Unternehmungen	0.00	0.00	0.00	0.00	0.00	0.00	0.00	0.00	0.00	0.00	<b>0.00</b>
1466.4	Private Organisationen o. Erwerbszweck	0.00	0.00	0.00	0.00	0.00	0.00	0.00	0.00	0.00	0.00	<b>0.00</b>
1467.4	Private Haushalte	0.00	0.00	0.00	0.00	0.00	0.00	0.00	0.00	0.00	0.00	<b>0.00</b>
1468.4	Ausland	0.00	0.00	0.00	0.00	0.00	0.00	0.00	0.00	0.00	0.00	<b>0.00</b>
	<b>Total Investitionsbeiträge</b>	<b>0.00</b>	<b>0.00</b>	<b>0.00</b>	<b>0.00</b>	<b>0.00</b>	<b>0.00</b>	<b>0.00</b>	<b>0.00</b>	<b>0.00</b>	<b>0.00</b>	<b>0.00</b>
	<b>Total Verwaltungsvermögen</b>	<b>0.00</b>	<b>0.00</b>	<b>0.00</b>	<b>0.00</b>	<b>0.00</b>	<b>0.00</b>	<b>0.00</b>	<b>0.00</b>	<b>0.00</b>	<b>0.00</b>	<b>0.00</b>

## Anhang

### Anlagenspiegel - Verwaltungsvermögen

Eigenwirtschaftsbetrieb Strom	Anschaffungswerte				Kumulierte Abschreibungen							Buchwert 31.12.2023
	Stand 01.01.2023	Zugänge (+) Abgänge (-)	Umglie- derungen (+/-)	Stand 31.12.2023	Stand 01.01.2023	Planm. Abschreib.	Ausserplanm. Abschr. / WB	Abgänge (+)	Umglie- derungen (+/-)	Stand 31.12.2023		
<b>Sachanlagen VV</b>												
1400.5	Grundstücke	98'000.00	0.00	0.00	98'000.00	0.00	0.00	0.00	0.00	0.00	0.00	98'000.00
1401.5	Strassen / Verkehrswege	0.00	0.00	0.00	0.00	0.00	0.00	0.00	0.00	0.00	0.00	0.00
1402.5	Wasserbau	0.00	0.00	0.00	0.00	0.00	0.00	0.00	0.00	0.00	0.00	0.00
1403.5	Übrige Tiefbauten	16'826'754.86	964'760.62	438'747.16	18'230'262.64	-6'709'854.29	-392'346.41	0.00	-214'473.35	0.00	-7'316'674.05	10'913'588.59
1404.5	Hochbauten	16'508'031.77	44'334.39	1'723.25	16'554'089.41	-8'888'328.66	-507'151.71	-7'170.20	107'524.85	0.00	-9'295'125.72	7'258'963.69
1405.5	Waldungen	0.00	0.00	0.00	0.00	0.00	0.00	0.00	0.00	0.00	0.00	0.00
1406.5	Mobilien VV	189'993.98	169'308.11	32'253.30	391'555.39	-134'384.44	-28'052.33	0.00	0.00	0.00	-162'436.77	229'118.62
1407.5	Anlagen im Bau VV	628'959.04	43'302.01	-472'723.71	199'537.34	0.00	0.00	0.00	0.00	0.00	0.00	199'537.34
1409.5	Übrige Sachanlagen	0.00	0.00	0.00	0.00	0.00	0.00	0.00	0.00	0.00	0.00	0.00
<b>Total Sachanlagen</b>		<b>34'251'739.65</b>	<b>1'221'705.13</b>	<b>0.00</b>	<b>35'473'444.78</b>	<b>-15'732'567.39</b>	<b>-927'550.45</b>	<b>-7'170.20</b>	<b>-106'948.50</b>	<b>0.00</b>	<b>-16'774'236.54</b>	<b>18'699'208.24</b>
<b>Immaterielle Anlagen</b>												
1420.5	Software	0.00	0.00	0.00	0.00	0.00	0.00	0.00	0.00	0.00	0.00	0.00
1421.5	Lizenzen, Nutzungsrechte, Markenrechte	0.00	0.00	0.00	0.00	0.00	0.00	0.00	0.00	0.00	0.00	0.00
1427.5	Immaterielle Anlagen in Realisierung	0.00	0.00	0.00	0.00	0.00	0.00	0.00	0.00	0.00	0.00	0.00
1429.5	Übrige immaterielle Anlagen	0.00	0.00	0.00	0.00	0.00	0.00	0.00	0.00	0.00	0.00	0.00
<b>Total Immaterielle Anlagen</b>		<b>0.00</b>	<b>0.00</b>	<b>0.00</b>	<b>0.00</b>	<b>0.00</b>	<b>0.00</b>	<b>0.00</b>	<b>0.00</b>	<b>0.00</b>	<b>0.00</b>	<b>0.00</b>
<b>Darlehen</b>												
1440.5	Bund	0.00	0.00	0.00	0.00	0.00	0.00	0.00	0.00	0.00	0.00	0.00
1441.5	Kantone	0.00	0.00	0.00	0.00	0.00	0.00	0.00	0.00	0.00	0.00	0.00
1442.5	Gemeinden, Zweckverbände	0.00	0.00	0.00	0.00	0.00	0.00	0.00	0.00	0.00	0.00	0.00
1443.5	Öffentliche Sozialversicherungen	0.00	0.00	0.00	0.00	0.00	0.00	0.00	0.00	0.00	0.00	0.00
1444.5	Öffentliche Unternehmungen	0.00	0.00	0.00	0.00	0.00	0.00	0.00	0.00	0.00	0.00	0.00
1445.5	Private Unternehmungen	0.00	0.00	0.00	0.00	0.00	0.00	0.00	0.00	0.00	0.00	0.00
1446.5	Private Organisationen o. Erwerbszweck	0.00	0.00	0.00	0.00	0.00	0.00	0.00	0.00	0.00	0.00	0.00
1447.5	Private Haushalte	0.00	0.00	0.00	0.00	0.00	0.00	0.00	0.00	0.00	0.00	0.00
1448.5	Ausland	0.00	0.00	0.00	0.00	0.00	0.00	0.00	0.00	0.00	0.00	0.00
<b>Total Darlehen</b>		<b>0.00</b>	<b>0.00</b>	<b>0.00</b>	<b>0.00</b>	<b>0.00</b>	<b>0.00</b>	<b>0.00</b>	<b>0.00</b>	<b>0.00</b>	<b>0.00</b>	<b>0.00</b>

## Anhang

### Anlagenspiegel - Verwaltungsvermögen

Eigenwirtschaftsbetrieb Strom	Anschaffungswerte				Kumulierte Abschreibungen						Buchwert 31.12.2023
	Stand 01.01.2023	Zugänge (+) Abgänge (-)	Umglie- derungen (+/-)	Stand 31.12.2023	Stand 01.01.2023	Planm. Abschreib.	Ausserplanm. Abschr. / WB	Abgänge (+)	Umglie- derungen (+/-)	Stand 31.12.2023	
<b>Beteiligungen, Grundkapitalien</b>											
1450.5 Bund	0.00	0.00	0.00	0.00	0.00	0.00	0.00	0.00	0.00	0.00	0.00
1451.5 Kantone	0.00	0.00	0.00	0.00	0.00	0.00	0.00	0.00	0.00	0.00	0.00
1452.5 Gemeinden, Zweckverbände	0.00	0.00	0.00	0.00	0.00	0.00	0.00	0.00	0.00	0.00	0.00
1453.5 Öffentliche Sozialversicherungen	0.00	0.00	0.00	0.00	0.00	0.00	0.00	0.00	0.00	0.00	0.00
1454.5 Öffentliche Unternehmungen	0.00	0.00	0.00	0.00	0.00	0.00	0.00	0.00	0.00	0.00	0.00
1455.5 Private Unternehmungen	50'000.00	0.00	0.00	50'000.00	0.00	0.00	0.00	0.00	0.00	0.00	50'000.00
1456.5 Private Organisationen o. Erwerbszweck	0.00	0.00	0.00	0.00	0.00	0.00	0.00	0.00	0.00	0.00	0.00
1457.5 Private Haushalte	0.00	0.00	0.00	0.00	0.00	0.00	0.00	0.00	0.00	0.00	0.00
1458.5 Ausland	0.00	0.00	0.00	0.00	0.00	0.00	0.00	0.00	0.00	0.00	0.00
<b>Total Beteiligungen</b>	<b>50'000.00</b>	<b>0.00</b>	<b>0.00</b>	<b>50'000.00</b>	<b>0.00</b>	<b>0.00</b>	<b>0.00</b>	<b>0.00</b>	<b>0.00</b>	<b>0.00</b>	<b>50'000.00</b>
<b>Investitionsbeiträge</b>											
1460.5 Bund	0.00	0.00	0.00	0.00	0.00	0.00	0.00	0.00	0.00	0.00	0.00
1461.5 Kantone	0.00	0.00	0.00	0.00	0.00	0.00	0.00	0.00	0.00	0.00	0.00
1462.5 Gemeinden, Zweckverbände	0.00	0.00	0.00	0.00	0.00	0.00	0.00	0.00	0.00	0.00	0.00
1463.5 Öffentliche Sozialversicherungen	0.00	0.00	0.00	0.00	0.00	0.00	0.00	0.00	0.00	0.00	0.00
1464.5 Öffentliche Unternehmungen	0.00	0.00	0.00	0.00	0.00	0.00	0.00	0.00	0.00	0.00	0.00
1465.5 Private Unternehmungen	0.00	0.00	0.00	0.00	0.00	0.00	0.00	0.00	0.00	0.00	0.00
1466.5 Private Organisationen o. Erwerbszweck	0.00	0.00	0.00	0.00	0.00	0.00	0.00	0.00	0.00	0.00	0.00
1467.5 Private Haushalte	0.00	0.00	0.00	0.00	0.00	0.00	0.00	0.00	0.00	0.00	0.00
1468.5 Ausland	0.00	0.00	0.00	0.00	0.00	0.00	0.00	0.00	0.00	0.00	0.00
<b>Total Investitionsbeiträge</b>	<b>0.00</b>	<b>0.00</b>	<b>0.00</b>	<b>0.00</b>	<b>0.00</b>	<b>0.00</b>	<b>0.00</b>	<b>0.00</b>	<b>0.00</b>	<b>0.00</b>	<b>0.00</b>
<b>Total Verwaltungsvermögen</b>	<b>34'301'739.65</b>	<b>1'221'705.13</b>	<b>0.00</b>	<b>35'523'444.78</b>	<b>-15'732'567.39</b>	<b>-927'550.45</b>	<b>-7'170.20</b>	<b>-106'948.50</b>	<b>0.00</b>	<b>-16'774'236.54</b>	<b>18'749'208.24</b>

## Anhang

### Beteiligungsspiegel

Name Sitz	Rechts- form	Rechnungs- legungsnorm	Funktion	Tätigkeits- gebiet	Nominalka- pital (100%)	Eigentums- anteil	Stimmanteil Exekutive	Stimmanteil Legislative	Spezifische Risiken	Anschaff- ungswert	<b>Buchwert 31.12.2023</b>
<b>Bilanzierte Beteiligungen im Verwaltungsvermögen</b>											
Energie 360 Grad AG, Zürich	AG	Swiss GAAP FER		Betrieb Gasversorgung Stadt und Region Zürich	69'000'000	162'380	0/8	0.24%	keine	344'528	<b>344'528.00</b>
Sysdex AG, Dübendorf	AG	OR		Dienstleistungen im Bereich des Energiedaten- managements	700'000	50'000	0/5	7.14%	keine	50'000	<b>50'000.00</b>
Spital Männedorf AG, Männedorf	AG	Swiss GAAP FER		Medizinische Versorgung für die 9 Trägergemeinden am rechten Zürichseeufer	1'000'000	147'356	0/8	14.74%	keine	8'018'000	<b>8'018'000.00</b>
Genossenschaft Rothus-Wies, Männedorf	GS	OR		Erstellung und Vermietung von günstigem Wohn- und Arbeitsraum	-	55'000	0/5	-	keine	55'000	<b>55'000.00</b>
Bau- und Wohngenossenschaft Uf Dorf, Männedorf	GS	OR		Erstellung und Vermietung von günstigem Wohnraum	-	86'000	1/7	-	keine	86'000	<b>49'000.00</b>
Zentrum Allmendhof AG	AG	OR		Alters- und Pflegeheim	10'000'000	10'000'000	0/4	100.00%	keine	14'498'842.18	<b>14'498'842.18</b>
<b>Total Beteiligungen im Verwaltungsvermögen</b>											<b>23'015'370.18</b>

### Nicht bilanzierte Beteiligungen und Verträge

Verkehrsbetriebe Zürichsee und Oberland (VZO) AG, Grüningen	AG	OR		Busverkehr im Zürcher Oberland und am rechten Zürichseeufer	800'000	52'000	1/14	6.50%	keine	52'000	<b>0.00</b>
Zürichsee-Schiffahrts- gesellschaft AG (ZSG), Zürich	AG	OR		Personenschiffahrt auf dem Zürichsee und der Limmat	11'000'000	212'000	0/7	1.93%	keine	212'000	<b>0.00</b>
Wasserversorgung Goldingen-Meilen	EG			Transport von Trinkwasser von Goldigen an die Vertragsgemeinden		24.3%	24.55%		Gemäss Betriebsreglement vom 22.02.1914	314'565	<b>0.00</b>

## Anhang

### Beteiligungsspiegel

Name Sitz	Rechts- form	Rechnungs- legungsnorm	Funktion	Tätigkeits- gebiet	Nominalka- pital (100%)	Eigentums- anteil	Stimmanteil Exekutive	Stimmanteil Legislative	Spezifische Risiken	Anschaff- ungswert	<b>Buchwert 31.12.2023</b>
Genossenschaft Theater für den Kanton Zürich, Winterthur	GS	OR		Betrieb eines mobilen Theaters im Kanton Zürich		3'000	0/9		Jede persönliche Haftbarkeit oder Nachschusspflicht der Genossenschafter ist ausgeschlossen (Statuten vom 27.11.2000, Art. 3)	3'000	<b>0.00</b>
Waldkorporation Männedorf				Bewirtschaftung der Waldungen auf dem Gebiet der Gemeinde Männedorf					Für die Verbindlichkeiten der Korporation haftet das Korporationsvermögen (Statuten vom 24.06.1977, §10)	0.00	<b>0.00</b>
Genossenschaft Kino Wildenmann, Männedorf	GS	OR		Betrieb eines Lokalkinos		7'500	0/6		Jede persönliche Haftbarkeit oder Nachschusspflicht der Genossenschafter ist ausgeschlossen (Statuten vom 18.04.2011, Art. 14)	7'500	<b>0.00</b>
Ferienheimgenossensc haft Männedorf, Männedorf	GS	OR		Betrieb eines Ferienheims		3'300	0/6		Jede persönliche Haftbarkeit oder Nachschusspflicht der Genossenschafter ist ausgeschlossen (Statuten vom 28.03.2003, Art. 9)	3'300	<b>0.00</b>
Ferienheimgenossensc haft Männedorf, Männedorf	GS	OR		Betrieb eines Ferienheims					Darlehen ist vollständig abgeschrieben	200'000	<b>0.00</b>
Kehrrechtverwertung Zürcher Oberland (KEZO), Hinwil	ZV	HRM2		Bau und Betrieb von Einrichtungen zur Abfallbehandlung	-	-	0/9	2/65	-	-	<b>0.00</b>
Zürcher Planungsgruppe Pfannenstiel (ZPP), Meilen	ZV	HRM2		Förderung einer geordneten räumlichen Entwicklung im Verbandsgebiet			0/5	2/12		-	<b>0.00</b>

## Anhang

### Beteiligungsspiegel

Name Sitz	Rechts- form	Rechnungs- legungsnorm	Funktion	Tätigkeits- gebiet	Nominalka- pital (100%)	Eigentums- anteil	Stimmanteil Exekutive	Stimmanteil Legislative	Spezifische Risiken	Anschaff- ungswert	<b>Buchwert 31.12.2023</b>
Erwachsenenschutz Bezirk Meilen, Meilen	ZV	HRM2		Führung von Massnahmen des Erwachsenenschutzes			1/11	1/11	-	-	0.00
Schulpsychologischer Beratungsdienst (SPBD)	ZV	HRM2		Organisation und Durchführung der schulpsychologischen Beratung			1/11	1/11	-	-	0.00
Jugendsekretariat des Bezirks Meilen, Männedorf	AV	IPSAS		Engagement für Kinder, Jugendliche und Familien aus dem Bezirk					Beitragsleistungen beruht auf §14 des Jugendhilfegesetzes vom 14.06.81 mit der Änderung des Beitragssatzes gem. Volksabstimmung vom 01.12.96	-	0.00
Seerettungsdienst Wädenswil, Wädenswil	AV	HRM2		Hilfeleistung an Boote aller Art und deren Insassen bei Havarien. Hilfe bei gekenterten Segelbooten und Aufräumen nach Sturm.					Anschlussvertrag von 1992. Nebst den Betriebskosten müssen ausserordentliche Reparaturen durch die Vertragsgemeinden übernommen werden.	-	0.00
Zivilschutz- organisation ZSO Region Meilen	AV	HRM2		Betrieb einer regional tätigen Zivilschutzorganisation						-	0.00
Feuerwehr Männedorf-Uetikon	AV	HRM2		Betrieb einer regional tätigen Feuerwehr						-	0.00
Polizei Region Meilen	AV	HRM2		Betrieb einer regional tätigen Polizei						-	0.00

## Anhang

### Ausgewählte Positionen des Fremdkapitals

Konto	Bezeichnung				Buchwert 01.01.2023	Veränderung im Rechnungsjahr	Buchwert 31.12.2023
<b>2013</b>	<b>Kurzfristige Finanzverbindlichkeiten</b>				<b>5'000'000.00</b>	<b>0.00</b>	<b>0.00</b>
2013.00	Art der kurzfr. Finanzverbindlichkeit Darlehen	Gläubiger Zentrum Allmendhof AG	Laufzeit 3 Monate	Zinssatz 0.00%	5'000'000.00	-5'000'000.00	0.00
<b>2014</b>	<b>Kurzfristiger Anteil von langfristigen Darlehen</b>				<b>0.00</b>	<b>11'865'656.00</b>	<b>11'865'656.00</b>
2014.40	Art der kurzfr. Finanzverbindlichkeit Darlehen	Gläubiger PostFinance AG	Laufzeit 2015-2024	Zinssatz 0.27%	0.00	10'000'000.00	10'000'000.00
2014.40	Darlehen (SWW)	Gemeinde Oetwil am See	2023-2026	3.83%	0.00	559'697.00	559'697.00
2014.40	Darlehen (SWW)	Gemeinde Stäfa	2023-2026	3.83%	0.00	1'305'959.00	1'305'959.00
<b>2064</b>	<b>Langfristige Finanzverbindlichkeiten</b>				<b>20'000'000.00</b>	<b>-6'268'690.53</b>	<b>13'731'309.47</b>
2064.00	Art der langfr. Finanzverbindlichkeit Darlehen	Gläubiger PostFinance AG	Laufzeit 2015-2024	Zinssatz 0.27%	10'000'000.00	-10'000'000.00	0.00
2064.00	Darlehen	PostFinance AG	2015-2025	0.27%	10'000'000.00	0.00	10'000'000.00
2064.08	Darlehen (SWW)	Gemeinde Oetwil am See	2023-2026	3.83%	0.00	1'119'392.44	1'119'392.44
2064.08	Darlehen (SWW)	Gemeinde Stäfa	2023-2026	3.83%	0.00	2'611'917.03	2'611'917.03
	<b>Fälligkeitsstatistik:</b>						
	bis 1 Jahr						11'865'656.00
	2 bis 5 Jahre						13'731'309.47
	über 5 Jahre						0.00
	<b>Total</b>						<b>25'596'965.47</b>
	Gewichteter Durchschnittzinssatz der langfristigen Finanzverbindlichkeiten in %						1.24%

## Anhang

### Gewährleistungsspiegel / Eventualverbindlichkeiten

Name Sitz	Art der Verpflichtung	Datum	Verfallzeit	Verpflichtung Betrag	Eigentümer, wesentl. Miteigentümer	Spezifische zus. Angaben	Zahlungsströme im Rechnungsjahr
<b>Eventualverbindlichkeiten</b> (Bürgschaften, Garantieverpflichtungen, Defizitgarantien etc.)							
Samowar	Leistungsvereinbarung Jugend- und Suchtberatung / Beitrag gemäss Kostenteiler				Verein Samowar Bezirk Meilen	Beschluss GV 25.10.2021	<b>77'984.00</b>
ASBM	Leistungsvereinbarung Alkohol und Suchtberatung / Beitrag gemäss Kostenteiler				Verein für Alkohol und Suchtberatung Bezirk Meilen	Beschluss GR 14.07.2021	<b>40'816.00</b>
Verein Spitex Zürichsee	Leistungsvereinbarung für eine fachgerechte und bedarfsorientierte spital-externe Kranken- und Gesundheitspflege für 2023 bis 2026				Verein Spitex Zürichsee	Beschluss GR 12.09.2018	<b>1'142'389.75</b>
Kinder-Spitex Kanton Zürich	-				kispex Kanton Zürich	Via Leistungsvereinbarung Spitex Zürichsee	<b>0.00</b>
Onko-Plus	-				Stiftung für mobile Onkologie- und Palliativ-Pflege	Via Leistungsvereinbarung Spitex Zürichsee	<b>0.00</b>
BVK Personal- versorgung des Kantons Zürich, Zürich	Kantonal besoldete Lehrpersonen und Schulleitungen; Nachschusspflicht im Falle einer Unterdeckung				Stiftung	Vorsorgereglement der BVK vom 01.01.2018 Deckungsgrad per 31.12.2023: 102.9 %	<b>Arbeitgeber /- nehmerbeiträge</b>
Pensionskasse Gemeinde Männedorf	Versicherung der aufgenommenen Personen gegen die wirtschaftlichen Folgen von Alter, Tod und Invalidität; Nachschusspflicht im Falle einer Unterdeckung				Politische Gemeinde Männedorf	Vorsorgereglement der Pensionskasse Gemeinde Männedorf vom 01.01.2018 Deckungsgrad per 31.12.2023: 116.7 %	<b>Arbeitgeber /- nehmerbeiträge</b>



## Anhang

### Gewährleistungsspiegel / Eventualverbindlichkeiten

Name Sitz	Art der Verpflichtung	Datum	Verfallzeit	Verpflichtung Betrag	Eigentümer, wesentl. Miteigentümer	Spezifische zus. Angaben	Zahlungsströme im Rechnungsjahr
PKE Vorsorgestiftung Energie	Versicherung der aufgenommenen Personen gegen die wirtschaftlichen Folgen von Alter, Tod und Invalidität; Nachschusspflicht im Falle einer Unterdeckung				Stiftung	Vorsorgereglement der PKE vom 01.01.2020 Deckungsgrad per 31.12.2023: 113.9 %	<b>Arbeitgeber /-nehmerbeiträge</b>
PK Musik und Bildung	Versicherung der aufgenommenen Personen gegen die wirtschaftlichen Folgen von Alter, Tod und Invalidität; Nachschusspflicht im Falle einer Unterdeckung				Stiftung	Vorsorgereglement der PK Musik und Bildung vom 01.01.2018 Deckungsgrad per 31.12.2023: <b>prov. 110.0 %</b>	<b>Arbeitgeber /-nehmerbeiträge</b>
Tauschvertrag vom 18.02.2010	Gewinnanspruchsrecht bei Verkauf Parzelle 7839, 1298m2 Wiese				Kanton Zürich	80% des Gewinns bei Veräusserung innert 20 Jahren	<b>0.00</b>
<b>Weitere Verpflichtungen</b> (Altlasten, Konventionalstrafen)							
Altlasten, Sportplatz Widenbad	Sanierungspflicht und -umfang noch unbestimmt				Politische Gemeinde Männedorf		<b>0.00</b>

## Anhang

### Leasingverträge

Firma Sitz	Leasinggut	Anschaffungskosten	Vertragsdauer (Fälligkeiten)	Gesamtbetrag zukünftige Leasingraten
<b>Finanzierungsleasing</b>				
keine				0.00
<b>Operatives Leasing</b> (sofern der Vertrag nicht innerhalb eines Jahre kündbar ist)				
keine				0.00

## Anhang

### Rückstellungsspiegel

<b>Kurzfristige Rückstellungen</b>		Stand 01.01.2023	Bildung inkl. Erhöhung (+)	Verwendung (-)	Auflösung (-)	Umbuchung (+/-)	<b>Stand 31.12.2023</b>	Begründung
2050	Kurzfr. Rückstellungen aus Mehrleistungen des Personals	388'919.00	159'404.35	-107'241.35	0.00	0.00	<b>441'082.00</b>	A
2050	Kurzfr. Rückstellungen aus Mehrleistungen des Personals (Schule)	231'341.00	63'635.01	-27'740.01	0.00	0.00	<b>267'236.00</b>	A
2050	Kurzfr. Rückstellungen aus Mehrleistungen des Personals (Allmendh)	0.00	0.00	0.00	0.00	0.00	<b>0.00</b>	A
2050	Kurzfr. Rückstellungen aus Mehrleistungen des Personals (WV)	11'019.00	3'852.00	0.00	0.00	0.00	<b>14'871.00</b>	A
2050	Kurzfr. Rückstellungen aus Mehrleistungen des Personals (AW)	9'511.00		0.00	-5'035.00	0.00	<b>4'476.00</b>	A
2050	Kurzfr. Rückstellungen aus Mehrleistungen des Personals (EW)	41'201.00	3'225.76	-3'258.76	0.00	0.00	<b>41'168.00</b>	A
2051	Andere Ansprüche des Personals	0.00	0.00	0.00	0.00	0.00	<b>0.00</b>	
2052	Prozesse	0.00	0.00	0.00	0.00	0.00	<b>0.00</b>	
2053	Nicht versicherte Schäden	0.00	0.00	0.00	0.00	0.00	<b>0.00</b>	
2054	Bürgschaften und Garantieleistungen	0.00	0.00	0.00	0.00	0.00	<b>0.00</b>	
2055	Übrige betriebliche Tätigkeit MiGEL	335'000.00	0.00	0.00	0.00	0.00	<b>335'000.00</b>	B
2055	Übrige betriebliche Tätigkeit STAUSS	1'463'000.00	1'974'000.00	0.00	-1'463'000.00	0.00	<b>1'974'000.00</b>	C
2056	Vorsorgeverpflichtungen	0.00	0.00	0.00	0.00	0.00	<b>0.00</b>	
2057	Finanzaufwand	0.00	0.00	0.00	0.00	0.00	<b>0.00</b>	
2058	Investitionsrechnung	0.00	0.00	0.00	0.00	0.00	<b>0.00</b>	
2059	Übrige Rückstellungen	5'040.00	3'747.60	0.00	-5'040.00	0.00	<b>3'747.60</b>	D
2059	Übrige Rückstellungen Finanz- u. Lastenausgl.	5'253'914.00	0.00	-5'253'914.00	-86'538.00	5'711'000.00	<b>5'624'462.00</b>	E
<b>Total kurzfristige Rückstellungen</b>		<b>7'738'945.00</b>	<b>2'207'864.72</b>	<b>-5'392'154.12</b>	<b>-1'559'613.00</b>	<b>5'711'000.00</b>	<b>8'706'042.60</b>	

### Begründungen der kurzfristigen Rückstellungen

	Konto ER / IR	<b>Buchwert 31.12.2023</b>
A	Mehr-/Minderleistungen der Mitarbeiter gem. Ferien/Stunden von Verwaltung, Schule, Allmendhof und Betrieben	3010.08 <b>768'833.00</b>
B	MiGEL Mittel und Gegenständeliste bei Pflegeleistungen, Prozess hängig	- <b>335'000.00</b>
C	Abschätzung der zukünftigen Steuerauscheidungsfälle an andere Zürcher Gemeinden	400x.xx <b>1'974'000.00</b>
D	Bereich Immobilien, Rückstellung Boilerentkalkung	<b>3'747.60</b>
E	Gemäss Grundlagen zur Berechnung des Finanzausgleichs des Kantons Zürich	3621.50 <b>5'624'462.00</b>
<b>Total kurzfristige Rückstellungen</b>		<b>8'706'042.60</b>

## Anhang

### Rückstellungsspiegel

Langfristige Rückstellungen		Stand	Bildung inkl.	Verwendung	Auflösung	Umbuchung	Stand	Begründung
		01.01.2023	Erhöhung (+)	(-)	(-)	(+/-)	31.12.2023	
2081	Ansprüche des Personals	0.00	0.00	0.00	0.00	0.00	0.00	
2082	Prozesse	0.00	0.00	0.00	0.00	0.00	0.00	
2083	Nicht versicherte Schäden	0.00	0.00	0.00	0.00	0.00	0.00	
2084	Bürgschaften und Garantieleistungen	0.00	0.00	0.00	0.00	0.00	0.00	
2085	Übrige betriebliche Tätigkeit	0.00	0.00	0.00	0.00	0.00	0.00	
2086	Vorsorgeverpflichtungen	0.00	0.00	0.00	0.00	0.00	0.00	
2087	Finanzaufwand	0.00	0.00	0.00	0.00	0.00	0.00	
2088	Investitionsrechnung	0.00	0.00	0.00	0.00	0.00	0.00	
2089	Übrige Rückstellungen	0.00	0.00	0.00	0.00	0.00	0.00	
2089	Übrige Rückstellungen Finanz- u. Lastenausgl.	5'711'000.00	9'682'000.00	0.00	0.00	-5'711'000.00	9'682'000.00	A
<b>Total langfristige Rückstellungen</b>		<b>5'711'000.00</b>	<b>9'682'000.00</b>	<b>0.00</b>	<b>0.00</b>	<b>-5'711'000.00</b>	<b>9'682'000.00</b>	

### Begründungen der langfristigen Rückstellungen

		Konto ER / IR	Buchwert 31.12.2023
A	Aufgrund höherer oder gestiegener Steuereinnahmen, Anpassung Ressorcenausgleich	3621.50	9'682'000.00
<b>Total langfristige Rückstellungen</b>			<b>9'682'000.00</b>

## Anhang

## Eigenkapitalnachweis

Veränderungen	Stand 01.01.2023	Umbuchung	Spezialfinanzierungen im Eigenkapital		Fonds		Rücklagen		Vorfinanzierungen		Finanzpolitische Reserve		Marktwertreserve	Jahresergebnis		Stand 31.12.2023
			Einlage	Entnahme	Einlage	Entnahme	Einlage	Entnahme	Einlage	Entnahme	Einlage	Entnahme	Veränderung	Ertragsü.	Aufwandü.	
<b>2900 Spezialfinanzierungen im Eigenkapital</b>	33'749'690.73															<b>34'648'464.44</b>
Wasserwerk	11'281'031.56		0.00	-47'450.55												11'233'581.01
Wasserwerk SWW	0.00		149'325.83	0.00												149'325.83
Abwasserbeseitigung	6'162'263.71		0.00	-208'806.03												5'953'457.68
Abfallwirtschaft	292'005.52		0.00	-126'308.51												165'697.01
Elektrizitätswerk	16'014'389.94		1'132'012.97	0.00												17'146'402.91
<b>2910 Fonds im Eigenkapital</b>	186'360.00															<b>186'360.00</b>
Ersatzabgaben für Parkplatzbauten	186'360.00				0.00	0.00										186'360.00
Forstreservfonds	0.00				0.00	0.00										0.00
Wohnraumfonds	0.00				0.00	0.00										0.00
Liegenschaftsfonds	0.00				0.00	0.00										0.00
<b>2920 Rücklagen der Globalbudgetbereiche</b>	0.00															<b>0.00</b>
keine	0.00						0.00	0.00								0.00
	0.00						0.00	0.00								0.00
<b>2930 Vorfinanzierungen</b>	0.00															<b>0.00</b>
Vorfinanzierung A	0.00								0.00	0.00						0.00
Wasserwerk, Vorfinanzierung A	0.00								0.00	0.00						0.00
Abwasserbeseitigung, Vorfinanzierung A	0.00								0.00	0.00						0.00
Abfallwirtschaft, Vorfinanzierung A	0.00								0.00	0.00						0.00
<b>2940 Finanzpolitische Reserve</b>	0.00										1'600'000.00	0.00				<b>1'600'000.00</b>
<b>2950 Aufwertungsreserve*</b>	0.00															<b>0.00</b>
Aufwertungsreserve allgemeiner Haushalt	0.00															0.00
Aufwertungsreserve Wasserwerk	0.00															0.00
Aufwertungsreserve Abwasserbeseitigung	0.00															0.00
Aufwertungsreserve Abfallwirtschaft	0.00															0.00
Aufwertungsreserve Elektrizitätswerk	0.00															0.00
<b>2960 Neubewertungsreserve FV*</b>	0.00															<b>0.00</b>
<b>2961 Marktwertreserve auf Finanzinstrumenten</b>	0.00												0.00			<b>0.00</b>
<b>2990 Jahresergebnis</b>	4'379'430.23	-4'379'430.23												2'576'012.80	0.00	<b>2'576'012.80</b>
<b>2999 Kumulierte Ergebnisse der Vorjahre</b>	115'761'401.60	4'379'430.23														<b>120'140'831.83</b>
<b>Total</b>	<b>154'076'882.56</b>	<b>0.00</b>	<b>1'281'338.80</b>	<b>-382'565.09</b>	<b>0.00</b>	<b>0.00</b>	<b>0.00</b>	<b>0.00</b>	<b>0.00</b>	<b>0.00</b>	<b>1'600'000.00</b>	<b>0.00</b>	<b>0.00</b>	<b>2'576'012.80</b>	<b>0.00</b>	<b>159'151'669.07</b>

## Anhang

### Sonderrechnungen

**Art** Legat, Schenkung  
**Bezeichnung, Konto** Hausammann-Schmidt-Fonds, 2092.00  
**Zweck** Zur freien Verfügung der Sozialbehörde

### Erfolgsrechnung 2023

				Aufwand	Ertrag
<b>Ertrag</b>	Zinsertrag	Kapital	425'003.35		
		Zinssatz % (Verzinsung gemäss Beschluss)	0.27%		1'147.50
	Übrige Erträge				0.00
<b>Aufwand</b>		Entnahme Guthaben bei Pol. Gemeinde		23'582.35	
				0.00	
Total Aufwand / Ertrag				23'582.35	1'147.50
<b>Ertragsüberschuss (+) / Aufwandüberschuss (-)</b>					<b>-22'434.85</b>

### Abschluss

		Vermögensveränderung
Vermögen Anfang Rechnungsjahr		425'003.35
Ertragsüberschuss (+) / Aufwandüberschuss (-)		-22'434.85
<b>Vermögen Ende Rechnungsjahr</b>		<b>402'568.50</b>

### Bilanz per 31.12.2023

	Aktiven	Passiven
Kapital	402'568.50	
Guthaben bei Politischer Gemeinde	0.00	
	0.00	
<b>Aktivenüberschuss = Vermögen</b>		402'568.50
<b>Total</b>	<b>402'568.50</b>	<b>402'568.50</b>

## Anhang

### Sonderrechnungen

<b>Art</b>	Legat, Schenkung
<b>Bezeichnung, Konto</b>	Musikalienfonds Pfarrer Arnold Zehender, 2092.01
<b>Zweck</b>	Aufbewahrung, Katalogisierung und öffentliche Zugänglichkeit der kartothekisierten Musikaliensammlung

### Erfolgsrechnung 2023

				Aufwand	Ertrag
<b>Ertrag</b>	Zinsertrag	Kapital	19'647.45		
		Zinssatz % (Verzinsung gemäss Beschluss)	0.27%		53.05
	Übrige Erträge	Einlage Guthaben			0.00
<b>Aufwand</b>				0.00	
				0.00	
Total Aufwand / Ertrag				0.00	53.05
<b>Ertragsüberschuss (+) / Aufwandüberschuss (-)</b>					<b>53.05</b>

### Abschluss

		Vermögensveränderung
Vermögen Anfang Rechnungsjahr		19'647.45
Ertragsüberschuss (+) / Aufwandüberschuss (-)		53.05
<b>Vermögen Ende Rechnungsjahr</b>		<b>19'700.50</b>

### Bilanz per 31.12.2023

	Aktiven	Passiven
Kapital	19'700.50	
Guthaben bei Politischer Gemeinde	0.00	
	0.00	
Aktivenüberschuss = <b>Vermögen</b>		19'700.50
<b>Total</b>	<b>19'700.50</b>	<b>19'700.50</b>

## Anhang

### Sonderrechnungen

<b>Art</b>	Legat, Schenkung
<b>Bezeichnung, Konto</b>	Legat Theodor Kuhn, 2092.03
<b>Zweck</b>	Die Ressortvorsteherin Soziales entscheidet über Verwendungen auf Antrag der Sozialbehörde

### Erfolgsrechnung 2023

				Aufwand	Ertrag
<b>Ertrag</b>	Zinsertrag	Kapital	124'953.01		
		Zinssatz % (Verzinsung gemäss Beschluss)	0.27%		337.35
	Übrige Erträge	Einlage Guthaben			0.00
<b>Aufwand</b>				0.00	
				0.00	
Total Aufwand / Ertrag				0.00	337.35
<b>Ertragsüberschuss (+) / Aufwandüberschuss (-)</b>					<b>337.35</b>

### Abschluss

		Vermögensveränderung
Vermögen Anfang Rechnungsjahr		124'953.01
Ertragsüberschuss (+) / Aufwandüberschuss (-)		337.35
<b>Vermögen Ende Rechnungsjahr</b>		<b>125'290.36</b>

### Bilanz per 31.12.2023

	Aktiven	Passiven
Kapital	125'290.36	
Guthaben bei Politischer Gemeinde	0.00	
	0.00	
Aktivenüberschuss = <b>Vermögen</b>		125'290.36
<b>Total</b>	<b>125'290.36</b>	<b>125'290.36</b>



## Anhang

### Haushaltsgleichgewicht

#### Ausgleich des Budgets

Regel: Der Gemeindesteuerfuss wird grundsätzlich so festgesetzt, dass die Erfolgsrechnung des Budgets ausgeglichen ist (§ 92 Abs. 1 GG).

<b>Jahresergebnis Erfolgsrechnung</b>	Aufwandüberschuss (-) / Ertragsüberschuss (+) gemäss Budget	<b>84'100.00</b>
<b>Jahresergebnis Erfolgsrechnung</b>	Aufwandüberschuss (-) / Ertragsüberschuss (+) gemäss Jahresrechnung	<b>2'576'012.80</b>

#### Zulässiger Aufwandüberschuss

Regel: Pro Jahr darf ein Aufwandüberschuss in der Höhe der budgetierten Abschreibungen auf dem Verwaltungsvermögen zuzüglich 3% des Steuerertrags budgetiert werden (§ 92 Abs. 2 GG).

Ist das Finanzvermögen grösser als das Fremdkapital [Nettovermögen], darf von Abs. 2 abgewichen und bis zur Höhe der Differenz ein Aufwandüberschuss budgetiert werden (§ 92 Abs. 3 GG).

Falls Einlagen in die Vorfinanzierungen (§ 90 Abs. 3 GG) oder in die Reserve (§ 123 Abs. 2 GG) budgetiert werden, darf im Budget kein Aufwandüberschuss resultieren.

Die Regelung ist für die Jahresrechnung nicht relevant.

## Anhang

### Haushaltsgleichgewicht

#### Kennzahlen

Regel: Zur Beurteilung der Veränderung des Eigenkapitals, der Zinsbelastung und der Investitionen werden folgende Kennzahlen ausgewiesen (§ 94 GG).

#### Eigenkapitalquote

Die Eigenkapitalquote gibt Auskunft über die Kapitalstruktur der Gemeinde. Sie zeigt, zu welchem Anteil die Aktiven selber finanziert sind. Ein höheres Eigenkapital bedeutet mehr Handlungsspielraum der Gemeinde und eine bessere Bonität gegenüber den Kreditgebern.

Richtwerte  
> 25 % genügend  
< 25 % ungenügend

2019	2020	2021	2022	<b>2023</b>	2024	2025	2026	2027	2028	Ø
63%	60%	58%	57%	<b>55%</b>						58.60%

#### Zinsbelastungsquote

Die Zinsbelastungsquote informiert über das Verhältnis der Zinsen zum laufenden Ertrag. Sie zeigt, wie gut die Gemeinde ihre Verpflichtungen gegenüber den Kreditgebern erfüllen kann. Die Tragbarkeitsberechnung erfolgt zu einem durchschnittlichen Zinssatz von 5 %.

Richtwerte  
< 5 % genügend  
> 5 % ungenügend

2019	2020	2021	2022	<b>2023</b>	2024	2025	2026	2027	2028	Ø
0.3%	0.7%	0.7%	0.7%	<b>0.6%</b>						0.60%

#### Investitionsanteil

Der Investitionsanteil zeigt das Ausmass der Investitionstätigkeit an. Er gibt an, welcher Anteil der gesamten Ausgaben einer Gemeinde für Investitionen in die Infrastruktur eingesetzt wird.

Richtwerte  
> 10 % genügend  
< 10 % ungenügend

2019	2020	2021	2022	<b>2023</b>	2024	2025	2026	2027	2028	Ø
17%	16%	9%	7%	<b>15%</b>						12.84%

## Anhang

### Finanzkennzahlen

	Rechnung 2023	Budget 2023	Rechnung 2022	Richtwerte
Anzahl Einwohner	11'662	11'450	11'424	
Steuerfuss	93%	93%	95%	
Steuerkraft pro Einwohner (eigene Berechnung)	5'707	4'960	5'119	
<b>Selbstfinanzierungsgrad</b>	<b>91%</b>	49%	176%	> 100 % ideal 80 - 100 % gut bis vertretbar 50 - 80 % problematisch < 50 % ungenügend
Anteil der Nettoinvestitionen, der aus eigenen Mitteln finanziert werden kann.				
<b>Zinsbelastungsanteil</b>	<b>0.1%</b>	0.0%	0.0%	0 - 4 % gut 4 - 9 % genügend > 9 % schlecht
Anteil des laufenden Ertrags, welcher durch den Nettozinsaufwand gebunden ist.				
<b>Nettoverschuldungsquotient</b>	<b>2.3%</b>	32.0%	0.2%	< 100 % gut 100 - 150 % genügend > 150 % schlecht
Anteil der direkten Steuern der natürlichen und juristischen Personen, der erforderlich wäre, um die Nettoschuld abzutragen.				
<b>Nettoschuld I pro Einwohnerin und Einwohner</b>	<b>120</b>	1'506	10	< 0 Fr. Nettovermögen 1 - 1'000 Fr. geringe Verschuldung 1'001 - 2'500 Fr. mittlere Verschuldung 2'501 - 5'000 Fr. hohe Verschuldung > 5'000 Fr. sehr hohe Verschuldung
Verschuldung pro Einwohnerin und Einwohner in Franken.				

## Anhang

## Kreditrechtliche Angaben

## Verpflichtungskredite

Kreditbeschluss								Rechnung 2023							
Datum	Organ	Brutto Netto	Kredit Fr.	Projekt-Nr.	Bezeichnung	Ausgaben kumuliert bis 2022	Einnahmen kumuliert bis 2022	Ausgaben	Einnahmen	Ausgaben kumuliert bis 2023	Einnahmen kumuliert bis 2023	Abweichung bewilligter Kredit	Abrechnung Datum	Organ	
06.03.2019	GR	B	245'000.00	109002	Instandhaltungs-Software	266'112.10	0.00	0.00		266'112.10	0.00	21'112.10			
15.11.2021	SP	B	123'000.00	109004	Interaktive Wandtafeln Unterstufe	134'520.00	0.00	0.00		134'520.00	0.00	11'520.00			
09.03.2022	GR	B	148'500.00	109007	IT Softwaremodule Klib	40'256.35	0.00	15'647.46		55'903.81	0.00	-92'596.19			
14.01.2022	AL	B	60'000.00	109008	IT Erneuerung Server und Backup (Standort: Felsenhof)	58'149.61	0.00	0.00		58'149.61	0.00	-1'850.39	09.01.2024	AL	
10.02.2021	GR	B	55'000.00	500006	FTTH Männedorf, Vorprojekt	35'989.30	0.00	861.60		36'850.90	0.00	-18'149.10			
10.02.2021	RV	B	70'000.00	500008	Teilportfoliostrategie Infrastruktur und Verwaltung	38'567.75	0.00	0.00		38'567.75	0.00	-31'432.25			
09.12.2020	GR	B	105'000.00	500009	Hallenbad, Machbarkeitsstudie	104'533.55	0.00	0.00		104'533.55	0.00	-466.45	18.01.2023	GR	
06.12.2022	GV	B	300'000.00	500010	Alte Landstr. 239, Projektwettbewerb multifunktionaler Schulbau	78'035.30	0.00	228'476.09		306'511.39	0.00	6'511.39			
23.10.2019	GR	B	105'000.00	500011	Schulraumplanung: Machbarkeitsstudie	282'103.05	0.00	0.00		282'103.05	0.00	103.05	18.01.2023	GR	
08.04.2020	GR		140'000.00												
0.8.04.2020	GR		37'000.00												
25.04.2020	AL	B	120'000.00	519006	Dorfgrasse 37, Untervogteihaus, Brandschutzmassnahmen Innentüren	101'910.50	0.00	0.00		101'910.50	0.00	-18'089.50	09.01.2023	AL	
11.07.2018	GR	B	180'000.00	529015	Glärnischstr. 235/237; Sanierung Raum Schülerclub	215'227.80	0.00	0.00		215'227.80	0.00	35'227.80	15.11.2023	GR	
20.12.2021	AL	B	236'550.00	529017	Alte Landstr. 220; Sanierung Sockelgeschoss	25'926.55	0.00	10'788.25		36'714.80	0.00	-199'835.20			
07.02.2018	RL	B	19'900.00	529019	Schuelerrain 10, Neubau und Erweiterung	6'202.00	0.00	0.00		6'202.00	0.00	-13'698.00			
25.10.2021	GV	B	1'288'000.00	529022	Blattengasse 40; Lüftung, Klima, Schulraum	1'299'161.55	0.00	59'305.50		1'358'467.05	0.00	70'467.05			
25.03.2020	GR	B	200'000.00	529023	Glärnischstr. 235/237; Umbau Werkraum und Gang in FSB	162'801.75	0.00	0.00		162'801.75	0.00	-37'198.25	15.11.2023	GR	
24.06.2020	AL	B	65'000.00	529025	Blattengasse 40; Sanierung Fenster	51'381.35	0.00	0.00		51'381.35	0.00	-13'618.65	18.01.2023	AL	
28.02.2020	AL	B	97'000.00	529026	Schulstr. 10/20/30; Eingangstüren	120'334.70	0.00	0.00		120'334.70	0.00	23'334.70			
11.02.2021	AL	B	47'700.00	529028	Ackerstr. 24 KIGA, Kostenanteil Strasse	39'750.00	0.00	0.00		39'750.00	0.00	-7'950.00			
23.06.2021	GR	B	146'000.00	529030	Schulen; Erweiterung Gonganlage Schule Männedorf	144'899.15	0.00	13'831.10		158'730.25	0.00	12'730.25			
21.09.2022	GR	B	453'000.00	529033	Alte Landstr. 220a; Liebegg Malhüsli, Notmassnahmen	296'273.30	0.00	264'794.30		561'067.60	0.00	108'067.60			
		B	-	529034	Trastenbergweg 11, Klimatisierung	7'101.75	0.00	-7'101.75		0.00	0.00	0.00	08.11.2023	AL	
20.05.2022	AL	B	65'000.00	529035	Trastenbergweg 11, Einbau Warenlift	69'243.95	0.00	150.80		69'394.75	0.00	4'394.75	30.11.2023	AL	
20.05.2022	AL	B	41'500.00	529036	Trastenbergweg 11, Akustik	31'148.55	0.00	0.00		31'148.55	0.00	-10'351.45	30.11.2023	AL	
02.12.2020	AL	B	50'000.00	530010	Bahnhofstr. 6, Ersatz der Aufzugsteuerung	42'994.15	0.00	0.00		42'994.15	0.00	-7'005.85	20.12.2023	AL	
24.03.2021	GR	B	166'784.00	530012	Alte Landstrasse 250, Deckenbeleuchtung Saal	160'084.30	0.00	0.00		160'084.30	0.00	-6'699.70	08.02.2023	GR	
06.09.2017	GR	B	196'000.00	539004	Bahnhofstr. 10, Umbau und Erweiterung	203'853.65	0.00	0.00		203'853.65	0.00	7'853.65	18.01.2023	GR	
06.09.2017	GR	B	242'000.00	539005	Seestr. 60, Fensterfront	285'078.20	0.00	0.00		285'078.20	0.00	43'078.20	30.08.2023	GR	
25.03.2020	GR	B	380'000.00	539023	Mittelwiesstr. 2, Sanierung, Instandstellung	278'496.75	0.00	0.00		278'496.75	0.00	-101'503.25	25.10.2023	GR	
01.12.2021	GR	B	118'000.00	539027	Haldenstrasse 55, Sanierung Hallenbad Café	231'892.05	0.00	40'180.80		272'072.85	0.00	84'072.85			
12.08.2022	AL	B	70'000.00												

## Anhang

## Kreditrechtliche Angaben

## Verpflichtungskredite

Kreditbeschluss							Rechnung 2023						
12.01.2022	GR	B	173'000.00	539028	Saurenbachstr. 6, Optimierung Arbeitsplätze	308'407.60	0.00	0.00	308'407.60	0.00	135'407.60	29.03.2023	GR
12.08.2022	AL	B	70'000.00	539035	Gewerbestr. 3, Feuerwehrgebäude, Sanierung Platz	53'381.05	0.00	10'564.00	63'945.05	0.00	-6'054.95	26.10.2023	AL
06.02.2019	GR	B	90'000.00	550004	Masterplan Widenbad - Vorstudienphase	165'866.68	0.00	0.00	165'866.68	0.00	75'866.68		
10.07.2019	GR	B	24'000.00	550009	Ungebundene Sportarten - Vorprojekt	12'062.40	0.00	0.00	12'062.40	0.00	-11'937.60		
15.05.2019	GR	B	67'000.00	559003	Hallenbad, Unterwasserkamera	74'949.95	0.00	0.00	74'949.95	0.00	7'949.95	01.11.2023	GR
27.10.2021	RV	B	52'000.00	559005	Almapark, Phase 3 Zugang West (Rosengarten)	74'541.35	0.00	0.00	74'541.35	0.00	22'541.35	01.11.2023	RV
25.11.2019	RV	B	50'850.00	559013	Spielplätze Instandsetzung	57'561.06	0.00	0.00	57'561.06	0.00	6'711.06		
08.04.2020	RV	B	98'500.00	559018	Ziegelhüttenhaab	172'033.79	0.00	0.00	172'033.79	0.00	73'533.79	16.08.2023	RV
19.11.2019	AL	B	58'000.00	559021	Haldenstrasse 55, Hallenbad, Heizung Planschbecken	77'094.20	0.00	0.00	77'094.20	0.00	19'094.20		
16.04.2020													
16.12.2019	GV	B	510'000.00	559023	Sport- & Freizeitanlage Widenbad, Projektierung	522'993.75	0.00	0.00	522'993.75	0.00	12'993.75		
29.11.2020	UA	B	17'791'000.00	559032	Sport- & Freizeitanlage Widenbad, Bau	591'630.25	0.00	45'593.10	637'223.35	0.00	-17'153'776.65		
19.11.2019	AL	B	58'000.00	559035	Strandbad, Sanierung Kinderschwimmbecken	61'360.15	0.00	0.00	61'360.15	0.00	3'360.15	12.01.2023	AL
11.02.2021	AL	B	81'000.00	559036	Ackerstr. Spielplatz, Kostenanteil Strasse	67'500.00	0.00	0.00	67'500.00	0.00	-13'500.00		
01.12.2021	GR	B	106'500.00	559039	Mittelwieshaab, Ausbaggerung Fahrrinne	100'736.00	0.00	0.00	100'736.00	0.00	-5'764.00	18.01.2023	RV
9.03.2022	GR	B	211'500.00	559040	Ziegelhüttenweg 3, Sanierung Pergoladach Strandbad	39'043.25	0.00	196'460.05	235'503.30	0.00	24'003.30		
02.03.2015	IA	B	34'920.00	569013	Bach vom Gigersteig	36'376.13	0.00	0.00	36'376.13	0.00	1'456.13		
08.02.2017	GR	B	20'000.00	569020	Trachterholzstrasse	15'755.46	0.00	0.00	15'755.46	0.00	-4'244.54	25.10.2023	GR
25.09.2017	IA	B	65'500.00	569023	Scheid-, Grenzbach Einlaufrechen	42'424.01	0.00	17'118.98	59'542.99	0.00	-5'957.01	29.11.2023	GR
03.05.2017	GR	B	37'000.00	569025	Saurenbach (Bergstr. - Alte Landstr.)	80'103.66	0.00	0.00	80'103.66	0.00	43'103.66		
13.03.2019	GR	B	177'000.00	569026	Festlegung Gewässerraum	117'886.75	0.00	13'417.88	131'304.63	0.00	-73'195.37		
11.03.2022	RV		27'500.00										
29.05.2019	GR	B	100'500.00	569029	Klingenbach, Querung Aufdorfstrasse	57'499.96	0.00	0.00	57'499.96	0.00	-43'000.04		
03.05.2017	GR	B	37'000.00	569035	Mühlbach öG 3.1 (Hasenacker)	18'570.10	0.00	2'703.99	21'274.09	0.00	-15'725.91		
29.05.2019	GR	B	100'500.00	569036	Dorfbach, Rückbau Kiesfang	80'695.41	0.00	0.00	80'695.41	0.00	-19'804.59		
29.05.2019	GR	B	100'500.00	569038	Klingenbach, Klingenbachweg Mitte	28'209.98	0.00	0.00	28'209.98	0.00	-72'290.02		
27.05.2020	GR	B	143'000.00	579045	Brähenstrasse West	131'338.55	0.00	0.00	131'338.55	0.00	-11'661.45		
24.03.2012	GR	B	360'000.00	579062	Ackerstrasse	261'008.55	0.00	0.00	261'008.55	0.00	-98'991.45		
10.02.2016	GR	B	713'000.00	579064	Dreinepperstr. Bau gebunden Ausg.	1'255'462.61	0.00	0.00	1'255'462.61	0.00	-615'537.39	30.08.2023	GR
27.06.2016	GV		1'158'000.00										
08.02.2017	GR	B	61'000.00	579070	Trachterholzstrasse	0.00	0.00	0.00	0.00	0.00	-61'000.00	25.10.2023	GR
26.02.2018	GR	B	254'000.00	579077	Rekholterweg inkl. öB	201'249.65	0.00	0.00	201'249.65	0.00	-52'750.35	25.10.2023	GR
04.12.2017	IA	B	4'000.00	579078	Dorfhaabplatz	9'394.65	0.00	-9'394.65	0.00	0.00	-4'000.00	29.11.2023	GR
29.01.2018	IA	B	20'500.00	579079	Dammstrasse	33'367.35	0.00	0.00	33'367.35	0.00	12'867.35		
07.12.2016	GR	B	150'000.00	579084	QP Boldern	0.00	0.00	0.00	0.00	0.00	-150'000.00	04.10.2023	GR
22.08.2018	GR	B	22'000.00	579088	Kappeläckerliweg (Landerwerb)	26'658.90	0.00	0.00	26'658.90	0.00	4'658.90	25.10.2023	GR
21.03.2018	GR	B	33'000.00	579092	Sonnenbergstrasse öB	32'524.75	0.00	0.00	32'524.75	0.00	-475.25	30.08.2023	GR
16.09.2020	GR	B	1'356'500.00	579103	QP Boldern, Strasse Anteil Gemeinde	1'397'930.45	0.00	0.00	1'397'930.45	0.00	41'430.45	04.10.2023	GR
24.08.2022	GR	B	430'000.00	579104	Seidenhausweg	189'963.75	0.00	171'607.60	361'571.35	0.00	-68'428.65		
15.04.2020	RV	B	98'000.00	579109	Erneuerung Beleuchtung Friedhofsweg	104'310.30	0.00	0.00	104'310.30	0.00	6'310.30	18.01.2023	RV
20.09.2020													
25.09.2021	GR	B	73'000.00	579112	Haldenstrasse - Joggenrainweg	64'207.00	0.00	12'488.65	76'695.65	0.00	3'695.65		

## Anhang

## Kreditrechtliche Angaben

## Verpflichtungskredite

Kreditbeschluss							Rechnung 2023						
07.07.2021	GR	B	340'500.00	579113	Asylstrasse - Bushaltestelle Spital	375'781.20	0.00	0.00	375'781.20	0.00	35'281.20	15.11.2023	GR
19.05.2021	GR	B	190'000.00	579114	Alte Landstrasse - Bushaltestelle Leue	168'935.15	0.00	0.00	168'935.15	0.00	-21'064.85		
14.12.2022	GR	B	107'000.00	579116	Tramstrasse - Bushaltestelle Büelen	25'011.80	0.00	204'030.60	229'042.40	0.00	122'042.40		
09.02.2022	GR	B	521'000.00	579119	Hofenstrasse (Glärnischstrasse - Aufdorfstrasse)	355'762.15	0.00	123'652.75	479'414.90	0.00	-41'585.10		
14.12.2022	GR	B	593'000.00	579122	Tramstrasse (Aufdorfstrasse bis Uetikon)	0.00	0.00	361'509.00	361'509.00	0.00	-231'491.00		
04.04.2022	GV	B	1'100'000.00	579123	Erneuerung Strassenbeleuchtung (GV 2022)	0.00	0.00	271'294.60	271'294.60	0.00	-828'705.40		
08.03.2023	GR	B	149'000.00	579126	Alte Landstrasse - Bushaltestelle Dammstrasse	8'306.35	0.00	114'878.05	123'184.40	0.00	-25'815.60		
24.05.2023	GR	B	341'500.00	579127	Asylstrasse - Bushaltestelle Asylstrasse	6'733.95	0.00	289'092.40	295'826.35	0.00	-45'673.65		
13.04.2022	GR	B	125'000.00	580002	Bahnhof Uetikon Studie, Kostenanteil Männedorf	46'627.90	0.00	71'978.76	118'606.66	0.00	-6'393.34		
15.06.2022	GR	B	234'000.00	589001	Investition BZO (Nutzungsplanung)	50'614.65	0.00	82'274.15	132'888.80	0.00	-221'111.20		
04.12.2023	GV		120'000.00										
02.07.2014	GR	B	599'300.00	619084	Ersatz Fernwirk-, Leitsystem	680'882.22	0.00	0.00	680'882.22	0.00	81'582.22		
		B	-	619100	TS23 Hallenbad, Sanierung	20'439.67	0.00	0.00	20'439.67	0.00	20'439.67		
27.05.2020	GR	B	127'000.00	619102	Brähenstrasse West	161'509.24	0.00	0.00	161'509.24	0.00	34'509.24		
05.10.2021	RV	B	89'000.00	619103	MS Kabel (TS Boldern - TS Büli)	98'050.03	0.00	0.00	98'050.03	0.00	9'050.03	06.11.2023	RV
11.04.2016	IA	B	44'000.00	619117	Kappeläckeriweg	41'423.14	0.00	0.00	41'423.14	0.00	-2'576.86	25.10.2023	GR
14.07.2021	AL	B	450'000.00	619125	TS29 Feuerwehr, Sanierung	348'709.27	0.00	-214.99	348'494.28	0.00	-101'505.72	15.11.2023	GR
15.06.2022	GR	B	302'000.00	619129	MS Kabel (TS Widenbad - TS Winterhalde)	139'486.47	0.00	150'131.90	289'618.37	0.00	-12'381.63	01.11.2023	GR
25.06.2020	RV	B	125'000.00	619131	MS Kabel (TS Felsenhof - TS Liebegg)	37'773.31	0.00	0.00	37'773.31	0.00	-87'226.69		
24.03.2021	GR	B	503'000.00	619135	Ackerstrasse	359'977.49	0.00	0.00	359'977.49	0.00	-143'022.51		
10.02.2016	GR	B	529'000.00	619141	Dreinepperstr. Ausführung	345'177.95	0.00	0.00	345'177.95	0.00	-183'822.05	30.08.2023	GR
21.03.2018	GR	B	256'000.00	619144	Sonnenbergstrasse/Pfisterhalden	269'696.12	0.00	0.00	269'696.12	0.00	13'696.12	30.08.2023	GR
08.02.2017	GR	B	28'000.00	619146	Trachterholzstrasse	20'236.90	0.00	0.00	20'236.90	0.00	-7'763.10	25.10.2023	GR
26.02.2018	GR	B	198'000.00	619153	Rekholterweg West	114'792.14	0.00	0.00	114'792.14	0.00	-83'207.86	25.10.2023	GR
21.03.2018	GR	B	117'000.00	619163	TS Automatisierung MS-Schaltanlage Los 2018	0.00	0.00	0.00	0.00	0.00	-117'000.00	25.10.2023	GR
11.07.2018,	GR	B	110'000.00	619164	Netzverbindung Boldern - Vogelsang	118'819.70	0.00	0.00	118'819.70	0.00	-6'180.30	06.09.2023	GR
15.05.2019			15'000.00										
29.01.2020	GR	B	96'000.00	619175	Im Vogelsang	82'695.61	0.00	0.00	82'695.61	0.00	-13'304.39	23.08.2023	GR
15.01.2020	GR	B	151'500.00	619177	Photovoltaikanlage Blatten	177'334.06	0.00	0.00	177'334.06	0.00	25'834.06		
28.08.2019	GR	B	162'000.00	619183	Mattenhofweg	155'912.40	0.00	0.00	155'912.40	0.00	-6'087.60	30.08.2023	GR
03.04.2019	GV	B	1'745'300.00	619184	TS05 Trafostation Saurenbach	1'926'968.39	0.00	-22'053.02	1'904'915.37	0.00	159'615.37		
11.07.2018	GR	B	184'900.00	619185	Trafostation Brüschalde	153'477.37	0.00	0.00	153'477.37	0.00	-31'422.63	15.11.2023	GR
29.05.2019	GR	B	129'000.00	619190	Lindenstrasse	165'159.45	0.00	0.00	165'159.45	0.00	36'159.45	30.08.2023	GR
16.09.2020	GR	B	428'000.00	619197	QP Boldern, Strom Anteil Gemeinde	413'787.66	0.00	0.00	413'787.66	0.00	-14'212.34	04.10.2023	GR
27.05.2020	GR	B	205'300.00	619203	TS10 Mooshalde, Ersatz MS-Anlage	148'469.74	0.00	0.00	148'469.74	0.00	-56'830.26		
27.05.2020	GR	B	139'600.00	619204	TS13 Hasenacker, Ersatz MS-Anlage	159'273.29	0.00	0.00	159'273.29	0.00	19'673.29		
08.09.2021	GR	B	171'400.00	619205	TS06 Grob, Ersatz MS-Anlage	143'281.81	0.00	0.00	143'281.81	0.00	-28'118.19		
08.09.2021	GR	B	134'600.00	619206	TS07 Swarovski, Ersatz MS-Anlage	113'078.74	0.00	0.00	113'078.74	0.00	-21'521.26		
09.03.2023	AL	B	224'000.00	619207	TS18 Langacker, Ersatz MS-Anlage	1'723.25	0.00	90'993.11	92'716.36	0.00	-131'283.64		

## Anhang

## Kreditrechtliche Angaben

## Verpflichtungskredite

Kreditbeschluss							Rechnung 2023						
24.08.2022	GR	B	160'000.00	619208	TS05 Saurenbach, Notstromgenerator	32'253.30	0.00	169'308.11	201'561.41	0.00	41'561.41		
25.06.2020	RV	B	90'000.00	619209	MS Kabel (TS Schwerzi - TS Neugut)	22'085.47	0.00	0.00	22'085.47	0.00	-6'914.53		
		B	-	619210	Emmaus Kappelenweg VKneu	168'856.10	0.00	0.00	168'856.10	0.00	168'856.10	15.11.2023	GR
21.10.2020	GR	B	140'000.00	619211	Mooshaldenstrasse	171'218.17	0.00	0.00	171'218.17	0.00	31'218.17	15.11.2023	GR
26.05.2021	GR	B	202'000.00	619214	Mettlenstrasse	165'108.70	0.00	0.00	165'108.70	0.00	-36'891.30	29.11.2023	GR
24.03.2021	GR	B	52'000.00	619215	Verbindung Berghofstrasse-Trachterholzstrasse	19'907.15	0.00	0.00	19'907.15	0.00	-32'092.85		
07.07.2021	GR	B	42'000.00	619216	Asylstrasse - Bushaltestelle Spital	11'198.47	0.00	-11'198.47	0.00	0.00	-42'000.00	15.11.2023	GR
01.12.2021	AL	B	70'000.00	619219	TS16 Schwerzi, Ausbau Trafoleistung	75'146.57	0.00	0.00	75'146.57	0.00	5'146.57	23.08.2023	AL
02.09.2022	RV	B	120'000.00	619222	MS Kabel (TS Gufenhalde - TS Langacker)	1'535.14	0.00	629.62	2'164.76	0.00	-117'835.24		
09.02.2022	GR	B	253'000.00	619225	Hofenstrasse (Glärnischstrasse - Aufdorfstrasse)	140'316.32	0.00	75'637.90	215'954.22	0.00	-37'045.78		
		B	-	619228	Verbindung Chäsrain - Trachterholz	1'658.50	0.00	0.00	1'658.50	0.00	1'658.50		
13.04.2022	GR	B	23'500.00	619229	Verbindung Boldern-Länz	24'959.50	0.00	40'015.09	64'974.59	0.00	41'474.59		
14.12.2022	GR	B	178'000.00	619230	Tramstrasse (Aufdorfstrasse bis Uetikon)	8'607.20	0.00	144'560.92	153'168.12	0.00	-24'831.88		
24.08.2022	GR	B	56'000.00	619231	Seidenhausweg (Bergstrasse - Sportplatzweg)	25'346.43	0.00	19'349.73	44'696.16	0.00	-11'303.84		
18.05.2022	GR	B	207'000.00	619232	Sportplatzweg (Seidenhausweg - Dachslerenweg)	108'833.86	0.00	13'650.16	122'484.02	0.00	-84'515.98		
18.05.2022	GR	B	79'000.00	619237	Umlegung Seestrasse 31-47	55'403.64	0.00	0.00	55'403.64	0.00	-23'596.36		
31.03.2022	RV	B	65'000.00	619241	NS VK113 Zuleitung und HA-EW Seebadi	49'711.07	0.00	0.00	49'711.07	0.00	-15'288.93		
08.06.2016	GR	B	110'000.00	629075	Brähenstrasse - Stich Boldern	57'463.29	0.00	0.00	57'463.29	0.00	-52'536.71		
11.04.2016	IA	B	49'000.00	629091	Kappeläckerliweg	41'796.21	0.00	0.00	41'796.21	0.00	-7'203.79	25.10.2023	GR
29.01.2020	GR	B	80'000.00	629097	Im Vogelsang	75'931.30	0.00	0.00	75'931.30	0.00	-4'068.70	23.08.2023	GR
24.03.2021	GR	B	66'000.00	629100	Ackerstrasse	69'595.13	0.00	0.00	69'595.13	0.00	3'595.13		
15.05.2019	GR	B	203'000.00	629102	Netzverbindung Boldern - Vogelsang	157'420.46	-157'402.46	0.00	157'420.46	-157'402.46	-45'579.54		
10.02.2016	GR	B	567'000.00	629106	Dreinepperstr. Ausführung	309'990.76	0.00	0.00	309'990.76	0.00	-257'009.24	30.08.2023	GR
08.02.2017	GR	B	46'500.00	629108	Trachterholzstrasse	41'677.72	0.00	0.00	41'677.72	0.00	-4'822.28	25.10.2023	GR
21.03.2018	GR	B	411'000.00	629109	Sonnenbergstrasse/Pfisterrain	299'955.94	0.00	0.00	299'955.94	0.00	-111'044.06	30.08.2023	GR
27.05.2020	GR	B	717'000.00	629112	Brähenstrasse West	543'866.31	0.00	0.00	543'866.31	0.00	-173'133.69		
18.04.2018	GR	B	110'000.00	629114	WL Schwerzistr Emmaus	58'898.72	0.00	0.00	58'898.72	0.00	-51'101.28	15.11.2023	GR
07.11.2017	IA	B	18'700.00	629119	Reservoir Berg	37'822.96	0.00	41'988.12	79'811.08	0.00	54'111.08		
17.22.2021		B	7'000.00										
21.10.2020	GR	B	80'000.00	629120	Mooshaldenstrasse	71'528.71	0.00	0.00	71'528.71	0.00	-8'471.29	15.11.2023	GR
28.08.2019	GR	B	126'000.00	629121	Mattenhofweg	115'061.01	0.00	0.00	115'061.01	0.00	-10'938.99	30.08.2023	GR
29.05.2019	GR	B	42'000.00	629127	Lindenstrasse	51'630.62	0.00	0.00	51'630.62	0.00	9'630.62	30.08.2023	GR
16.09.2020	GR	B	608'500.00	629144	QP Boldern, Wasser Anteil Gemeinde	521'607.71	0.00	0.00	521'607.71	0.00	-86'892.29	04.10.2023	GR
08.07.2020	GR	B	117'000.00	629145	Joggenrainweg	103'234.86	0.00	0.00	103'234.86	0.00	-13'765.14		
24.03.2021	GR	B	460'000.00	629147	Klappenschacht Berg	495'639.06	0.00	62'872.25	558'511.31	0.00	98'511.31		
24.03.2021	GR	B	113'000.00	629148	Verbindung Berghofstrasse-Trachterholzstrasse	71'768.95	0.00	0.00	71'768.95	0.00	-41'231.05		
24.03.2021	GR	B	172'000.00	629149	Mettlenstrasse	168'656.14	0.00	0.00	168'656.14	0.00	-3'343.86	29.11.2023	GR
07.07.2021	GR	B	47'000.00	629150	Asylstrasse - Bushaltestelle Spital	18'481.05	0.00	-18'481.05	0.00	0.00	-47'000.00	15.11.2023	GR
09.02.2022	GR	B	300'000.00	629151	Hofenstrasse (Glärnischstrasse - Aufdorfstrasse)	251'626.21	0.00	16'689.02	268'315.23	0.00	-31'684.77		
09.02.2022	GR	B	135'000.00	629152	Hofenstrasse WZV (Glärnischstrasse - Aufdorfstrasse)	104'441.54	0.00	0.00	104'441.54	0.00	-30'558.46		
24.08.2022	GR	B	162'000.00	629153	Seidenhausweg (Bergstrasse - Sportplatzweg)	5'999.54	0.00	38'043.46	44'043.00	0.00	-117'957.00		
14.12.2022	GR	B	147'000.00	629155	Tramstrasse (Aufdorfstrasse bis Uetikon)	0.00	0.00	142'955.24	142'955.24	0.00	-4'044.76		

## Anhang

## Kreditrechtliche Angaben

## Verpflichtungskredite

Kreditbeschluss							Rechnung 2023						
18.05.2022	GR	B	111'000.00	629156	Sportplatzweg (Seidenhausweg - Dachslernenweg)	95'903.55	0.00	15'919.54	111'823.09	0.00	823.09		
13.04.2022	GR	B	112'000.00	629158	Verbindung Boldern-Länz	28'178.00	0.00	110'051.77	138'229.77	0.00	26'229.77		
18.05.2022	GR	B	56'000.00	629159	Umlegung Seestrasse 31-47	63'892.29	0.00	0.00	63'892.29	0.00	7'892.29		
24.03.2021	GR	B	643'000.00	639056	Ackerstrasse	531'217.60	0.00	0.00	531'217.60	0.00	-111'782.40		
10.02.2016	GR	B	2'495'000.00	639058	Dreinepperstr. Ausführung	1'190'383.12	0.00	0.00	1'190'383.12	0.00	-1'304'616.88	30.08.2023	GR
26.02.2018	GR	B	212'000.00	639062	Rekholterweg	162'297.57	0.00	0.00	162'297.57	0.00	-49'702.43	25.10.2023	GR
23.10.2019	GR	B	178'000.00	639067	QP Hänsweg/Chäsrain	133'213.56	0.00	34'806.37	168'019.93	0.00	-9'980.07		
19.12.2018	GR	B	5'400.00	639071	Alte Landstrasse - Abschnitt Schwerzi	0.00	0.00	17'813.09	17'813.09	0.00	12'413.09		
28.08.2019	GR	B	189'000.00	639072	Mattenhofweg	160'652.76	0.00	0.00	160'652.76	0.00	-28'347.24	30.08.2023	GR
16.09.2020	GR	B	542'000.00	639081	QP Boldern, Abwasser Anteil Gemeinde	587'757.06	0.00	0.00	587'757.06	0.00	45'757.06	04.10.2023	GR
09.02.2022	GR	B	61'500.00	639085	Hofenstrasse (Glärnischstrasse - Aufdorfstrasse)	41'473.64	0.00	30'999.62	72'473.26	0.00	10'973.26		
11.10.2021	RV	B	119'000.00	639086	Boldern Inliner Schmutzwasserleitung	118'746.51	0.00	0.00	118'746.51	0.00	-253.49	18.01.2023	RV
14.12.2022	GR	B	142'000.00	639087	Tramstrasse (Aufdorfstrasse bis Uetikon)	12'697.86	0.00	95'452.84	108'150.70	0.00	-33'849.30		
18.05.2022	GR	B	206'000.00	639088	Umlegung Seestrasse 31-47	191'052.32	0.00	0.00	191'052.32	0.00	-14'947.68		
22.08.2022	AL	B	200'000.00	639092	ARA Strasse 2: Sanierung Beschichtung	72'123.95	0.00	37'672.38	109'796.33	0.00	-90'203.67		
10.07.2019	GR	B	104'000.00	550010,	Sport- & Freizeitanlage Widenbad, Vorprojekt Phasen	198'716.15	0.00	0.00	198'716.15	0.00	-15'283.85		
25.09.2019	GR		110'000.00	550011	1, 2								
				559022									
22.08.2018	GR	B	523'500.00	569024	Appisbergbach	60'994.99	0.00	0.00	60'994.99	0.00	-516'505.01		
07.11.2017	IA	B	54'000.00	569048									
10.05.2023	GR	B	150'500.00	109014	IT Einführung CMI Bau (Ersatz Gemdat Rubin)	1'317.45	0.00	58'594.25	59'911.70	0.00	-90'588.30		
10.03.2021	GR	B	27'000.00	630033	Machbarkeitsstudie Anschluss ARA	74'493.09	0.00	0.00	74'493.09	0.00	47'493.09		
13.04.2022	GR	B	95'000.00	630037	ARA Weiern an ARA Meilen: Machbarkeitsstudie	5'545.08	0.00	70'000.00	75'545.08	0.00	-19'454.92		
29.03.2023	GR	B	56'000.00	630041	ARA Weiern: Machbarkeitsstudie Alleingang Männedorf	0.00	0.00	36'770.75	36'770.75	0.00	-19'229.25		
25.11.2022	AL	B	34'250.00	520008	Alte Landstr. 220a; WL-Hauszuleitung Malhüsli	15'515.25	0.00	21'539.55	37'054.80	0.00	2'804.80	08.08.2023	AL
04.04.2023	AL	B	60'000.00	639090	ARA Belüftungsregister	0.00	0.00	0.00	0.00	0.00	-60'000.00		
04.04.2023	GR	B	190'000.00	639098	ARA Biologiestrasse 1: Sanierung Beschichtung	0.00	0.00	126'416.39	126'416.39	0.00	-63'583.61		
16.05.2023	AL	B	66'750.00	559044	Seestr. 320 Jugendhaus, Instandhaltung	0.00	0.00	0.00	0.00	0.00	-66'750.00	08.01.2024	AL
20.03.2023	AL	B	60'000.00	530018	Mittelwiesstr. 2, Notmassnahme Wasserschaden	0.00	0.00	56'735.00	56'735.00	0.00	-3'265.00	03.10.2023	AL
08.08.2023	RV	B	126'483.00	619235	TS30 Boldern, Ersatz NS-Verteilung	0.00	0.00	83'134.14	83'134.14	0.00	-43'348.86		
29.03.2023	RV	B	95'000.00	619249	NS VK127 Zuleitung von TS Chemap	0.00	0.00	104'095.44	104'095.44	0.00	9'095.44		
29.03.2023	RV	B	62'000.00	619257	Alte Landstrasse (Dreinepperstrasse - Hofenstrasse)	0.00	0.00	65'883.67	65'883.67	0.00	3'883.67		
07.02.2024	GR	B	453'000.00	579096	Alte Landstrasse (Dreinepperstrasse - Hofenstrasse)	4'920.60	0.00	25'406.10	30'326.70	0.00	-422'673.30		
12.07.2023	GR	B	131'500.00	539039	Bahnhofstr. 10, Fassade und Dachrinne	0.00	0.00	114'545.85	114'545.85	0.00	-16'954.15		
24.05.2023	GR	B	49'000.00	619258	Asylstrasse BHS EW Netzoptimierung	0.00	0.00	83'300.89	83'300.89	0.00	34'300.89		
10.05.2023	GR	B	32'000.00	570044	Weingartenstrasse 43-81 öB	0.00	0.00	17'064.65	17'064.65	0.00	-14'935.35		
10.05.2023	GR	B	106'500.00	619250	Weingartenstrasse Ost	5'550.00	0.00	75'436.68	80'986.68	0.00	-25'513.32		
10.05.2023	GR	B	87'000.00	629162	Weingartenstrasse Ost	0.00	0.00	83'280.83	83'280.83	0.00	-3'719.17		
30.08.2023	AL	B	90'000.00	539040	Gewerbestr. 3, Feuerwehrgebäude, Sanierung Heizver	0.00	0.00	101'904.75	101'904.75	0.00	11'904.75		
10.05.2023	GR	B	103'000.00	529040	Schulstr. 10, Sanierung Fassade und Fenster	0.00	0.00	106'379.00	106'379.00	0.00	3'379.00		
31.05.2023	GR	B	107'000.00	500017	Wohnraum Asylwesen, Machbarkeitsstudie Standorte	0.00	0.00	91'019.60	91'019.60	0.00	-15'980.40		



## Anhang

### Kreditrechtliche Angaben

#### Verpflichtungskredite

Kreditbeschluss							Rechnung 2023						
24.05.2023	GR	B	242'000.00	500018	Ackerstrasse, Wettbewerb KIGA Acker	0.00	0.00	7'428.65	7'428.65	0.00	-234'571.35		
12.07.2023	GR	B	62'350.00	530020	Saurenbachstr. 6, Ersatz Tor zum Werkhof	0.00	0.00	387.30	387.30	0.00	-61'962.70		
01.11.2023	GR	B	85'000.00	539043	Asylstrasse 12; Projektierung, Wohnraum Asyl	231.65	0.00	28'676.65	28'908.30	0.00	-56'091.70		
01.11.2023	GR	B	37'000.00	500020	Mittelwiestrasse; Wohnraum Asyl, Projektierung	0.00	0.00	5'591.40	5'591.40	0.00	-31'408.60		
07.02.2024	GR	B	27'000.00	560013	Breitenloostrasse (Brüschstrasse - Ausserfeldstrasse)	0.00	0.00	3'744.75	3'744.75	0.00	-23'255.25		
07.02.2024	GR	B	403'000.00	579131	Breitenloostrasse (Brüschstrasse - Ausserfeldstrasse)	0.00	0.00	19'328.45	19'328.45	0.00	-383'671.55		
07.02.2024	GR	B	165'500.00	619246	Breitenloostrasse (Brüschstrasse - Ausserfeldstrasse)	0.00	0.00	6'929.99	6'929.99	0.00	-158'570.01		
07.02.2024	GR	B	220'500.00	629163	Breitenloostrasse (Brüschstrasse - Ausserfeldstrasse)	0.00	0.00	6'929.99	6'929.99	0.00	-213'570.01		
07.02.2024	GR	B	208'000.00	639100	Breitenloostrasse (Brüschstrasse - Ausserfeldstrasse)	0.00	0.00	14'605.34	14'605.34	0.00	-193'394.66		
24.08.2022	GR	B	111'276.00	109005	IT SW Projektmanagement Plattform	0.00	0.00	47'679.70	47'679.70	0.00	-63'596.30		
12.04.2023	GR	B	145'000.00	109013	IT HW Netzwerk Core Komponenten erneuern	0.00	0.00	129'166.70	129'166.70	0.00	-15'833.30		
09.12.2020	GR	B	31'925.00	500013	Dorfhaab, Masterplan	25'706.14	0.00	6'008.05	31'714.19	0.00	-210.81		
30.11.2022	GR	B	50'000.00	500014	Dorfhaab Masterplan Kommunikation	11'200.80	0.00	48'935.54	60'136.34	0.00	10'136.34		
14.06.2023	GR	B	78'000.00	529039	Trästenbergweg 11, Pavillon (Spielplatz)	0.00	0.00	79'714.55	79'714.55	0.00	1'714.55	17.01.2024	GR
27.02.2023	AL	B	52'000.00	559050	Sportplatzweg 17, Schiessstand; Kugelfang	0.00	0.00	51'720.20	51'720.20	0.00	-279.80		
07.02.2024	GR	B	160'000.00	619180	Alte Landstrasse (Dreinepperstrasse - Hofenstrasse)	0.00	0.00	9'046.45	9'046.45	0.00	-150'953.55		
24.05.2023	GR	B	65'600.00	619234	TS05 Grob Anbindung Leitsystem	0.00	0.00	7'127.34	7'127.34	0.00	-58'472.66		
24.05.2023	GR	B	65'600.00	619236	TS06 Swarovski Anbindung Leitsystem	0.00	0.00	1'588.75	1'588.75	0.00	-64'011.25		
24.05.2023	GR	B	65'600.00	619238	TS22 Brüschhalde Anbindung Leitsystem	0.00	0.00	1'588.75	1'588.75	0.00	-64'011.25		
24.05.2023	GR	B	65'600.00	619252	TS16 Schwerzi Anbindung Leitsystem	0.00	0.00	1'588.75	1'588.75	0.00	-64'011.25		
24.05.2023	GR	B	65'600.00	619240	TS27 Widenbad Anbindung Leitsystem	0.00	0.00	2'532.00	2'532.00	0.00	-63'068.00		
07.02.2024	GR	B	93'000.00	629132	Alte Landstrasse (Dreinepperstrasse - Hofenstrasse)	0.00	0.00	3'306.03	3'306.03	0.00	-89'693.97		
13.12.2023	GR	B	352'000.00	639105	Seestrasse PW1 - PW2	0.00	0.00	22'587.69	22'587.69	0.00	-329'412.31		
06.12.2023	GR	B	59'500.00	639106	Seestrasse Meteorleitung Lidl zu ARA	0.00	0.00	2'095.91	2'095.91	0.00	-57'404.09		
06.12.2023	GR	B	59'500.00	639106	Seestrasse Meteorleitung Lidl zu ARA	0.00	0.00	2'095.91	2'095.91	0.00	-57'404.09		
27.01.2023	RV	B	80'000.00	500021	Saurenbachstr. 6, Analyse Wärmetechnische Sanierung	0.00	0.00	69'524.95	69'524.95	0.00	-10'475.05		

UA	Urnenabstimmung
GV	Gemeindeversammlung
GR	Gemeinderat
SP	Schulpflege
IA	Infrastrukturausschuss (aufgelöst per 31.12.2017)
RV	Ressortvorstand
AL	Abteilungsleitung

## Anhang

### Elektrizitätswerk - Deckungsdifferenzenspiegel

#### Deckungsdifferenzenspiegel\* per 31.12.2023

Jahr	Bestand 1.1. inkl. Zinsen	Abgänge laufendes Jahr	Bestand nach Abgängen	Zugänge laufendes Jahr (+ = Überdeckung) 1	Bestand 31.12. vor Verzinsung	Verzinsung Bestand 2	Deckungsdifferenzen laufendes Jahr + Verzinsung	Bestand 31.12. nach Verzinsung 3	Für Tarif Jahr + 1 geplant 4	Verfügbare Betrag für neue Tarife	WACC Jahr + 2 5
Netznutzung											
2023	-122'231.23	1'002.24	-121'228.99	<b>-6'084.97</b>	-127'313.96	0.00	-6'084.97	<b>-127'313.96</b>	121'228.99	-6'084.97	2.80
Energielieferung											
2023	-635'569.00	0.00	-635'569.00	<b>-89'990.34</b>	-725'559.34	0.00	-89'990.34	<b>-725'559.34</b>	318'836.00	-406'723.34	2.80

#### Erläuterungen

- \* Deckungsdifferenzenspiegel gemäss Vorlage der EICom
- 1 Deckungsdifferenzen des entsprechenden Jahres
- 2 Verzinsung der bestehenden Deckungsdifferenzen
- 3 Gesamthaft bestehende Deckungsdifferenzen per Ende Jahr inklusive der vorgegebenen Verzinsung
- 4 Anteil der Deckungsdifferenzen, welche in die Tarife des Folgejahres eingerechnet werden
- 5 Zinssatz zur Verzinsung der Deckungsdifferenzen (WACC = Weighted Average Cost of Capital; gewichteter durchschnittlicher Kapitalkostensatz)

# **Jahresrechnung - Details zum Finanzbericht**

## Erfolgsrechnung

---

### Erläuterungen zur Erfolgsrechnung

---

1

**Präsidiales**  
Kurz und bündig

*Begründungen und Details sind im Dokument "Bericht zur Rechnung 2023" enthalten*

2

**Sicherheit**  
Kurz und bündig

*Begründungen und Details sind im Dokument "Bericht zur Rechnung 2023" enthalten*

3

**Finanzen**  
Kurz und bündig

*Begründungen und Details sind im Dokument "Bericht zur Rechnung 2023" enthalten*

4

**Gesellschaft**  
Kurz und bündig

*Begründungen und Details sind im Dokument "Bericht zur Rechnung 2023" enthalten*

5

**Infrastruktur**  
Kurz und bündig

*Begründungen und Details sind im Dokument "Bericht zur Rechnung 2023" enthalten*

## Erfolgsrechnung

---

### Erläuterungen zur Erfolgsrechnung

---

**6**

**Hochbau**  
Kurz und bündig

*Begründungen und Details sind im Dokument "Bericht zur Rechnung 2023" enthalten*

**7**

**Bildung**  
Kurz und bündig

*Begründungen und Details sind im Dokument "Bericht zur Rechnung 2023" enthalten*

## Erfolgsrechnung

Hauptaufgabenbereiche (Funktionale Gliederung)	Rechnung 2023		Budget 2023		Rechnung 2022	
	Aufwand	Ertrag	Aufwand	Ertrag	Aufwand	Ertrag
0 Allgemeine Verwaltung	10'684'256.51	3'986'491.60	11'118'900.00	3'992'000.00	9'947'156.76	3'985'260.00
1 Öffentliche Ordnung und Sicherheit	5'179'100.62	2'686'691.50	5'216'600.00	2'841'100.00	4'886'474.98	2'592'112.26
2 Bildung	32'283'480.89	3'312'252.30	30'920'200.00	3'097'400.00	30'319'993.96	3'369'339.65
3 Kultur, Sport und Freizeit	3'949'207.15	1'682'962.27	3'809'100.00	1'592'700.00	3'712'802.67	1'514'582.66
4 Gesundheit	8'209'658.62	4'740.00	7'344'500.00	5'300.00	7'696'052.50	4'215.00
5 Soziale Sicherheit	18'427'146.35	11'693'980.03	18'079'400.00	10'396'400.00	17'168'305.58	10'362'919.00
6 Verkehr und Nachrichtenübermittlung	4'227'039.78	945'972.19	4'455'600.00	886'100.00	4'393'737.95	486'657.25
7 Umweltschutz und Raumordnung	12'235'622.21	10'742'039.30	10'886'200.00	9'470'700.00	9'421'647.35	8'012'563.29
8 Volkswirtschaft	12'164'392.57	12'971'876.74	12'809'600.00	13'241'700.00	9'192'710.89	10'117'993.99
9 Finanzen und Steuern	12'617'690.07	74'526'601.64	5'836'700.00	65'037'500.00	6'294'752.12	66'967'421.89
<b>Total Aufwand / Ertrag</b>	<b>119'977'594.77</b>	<b>122'553'607.57</b>	<b>110'476'800.00</b>	<b>110'560'900.00</b>	<b>103'033'634.76</b>	<b>107'413'064.99</b>
<b>Ertragsüberschuss / Aufwandüberschuss</b>	<b>2'576'012.80</b>	<b>0.00</b>	<b>84'100.00</b>	<b>0.00</b>	<b>4'379'430.23</b>	<b>0.00</b>
<b>Total</b>	<b>122'553'607.57</b>	<b>122'553'607.57</b>	<b>110'560'900.00</b>	<b>110'560'900.00</b>	<b>107'413'064.99</b>	<b>107'413'064.99</b>

## Erfolgsrechnung

Einzelkonten nach Funktionen		Rechnung 2023		Budget 2023		Rechnung 2022	
		Aufwand	Ertrag	Aufwand	Ertrag	Aufwand	Ertrag
	<b>GEMEINDE MÄNNEDORF</b>	<b>122'553'607.57</b>	<b>122'553'607.57</b>	<b>110'560'900.00</b>	<b>110'560'900.00</b>	<b>107'413'064.99</b>	<b>107'413'064.99</b>
<b>0</b>	<b>ALLGEMEINE VERWALTUNG</b>	<b>10'684'256.51</b>	<b>3'986'491.60</b>	<b>11'118'900.00</b>	<b>3'992'000.00</b>	<b>9'947'156.76</b>	<b>3'985'260.00</b>
	<b>Nettoergebnis</b>	<b>0.00</b>	<b>6'697'764.91</b>	<b>0.00</b>	<b>7'126'900.00</b>	<b>0.00</b>	<b>5'961'896.76</b>
<b>01</b>	<b>Legislative und Exekutive</b>	<b>523'378.35</b>	<b>34'393.70</b>	<b>656'800.00</b>	<b>30'600.00</b>	<b>645'439.72</b>	<b>32'157.00</b>
	<b>Nettoergebnis</b>	<b>0.00</b>	<b>488'984.65</b>	<b>0.00</b>	<b>626'200.00</b>	<b>0.00</b>	<b>613'282.72</b>
<b>011</b>	<b>Legislative</b>	<b>161'875.10</b>	<b>4'470.70</b>	<b>200'100.00</b>	<b>0.00</b>	<b>177'125.20</b>	<b>1'745.00</b>
	<b>Nettoergebnis</b>	<b>0.00</b>	<b>157'404.40</b>	<b>0.00</b>	<b>200'100.00</b>	<b>0.00</b>	<b>175'380.20</b>
<b>0110</b>	<b>Legislative</b>	<b>161'875.10</b>	<b>4'470.70</b>	<b>200'100.00</b>	<b>0.00</b>	<b>177'125.20</b>	<b>1'745.00</b>
	<b>Nettoergebnis</b>	<b>0.00</b>	<b>157'404.40</b>	<b>0.00</b>	<b>200'100.00</b>	<b>0.00</b>	<b>175'380.20</b>
300001	Entschädigungen an Behörden und Kommissionen	26'500.20	0.00	26'500.00	0.00	26'500.20	0.00
300002	Tag- und Sitzungsgelder	47'010.00	0.00	62'000.00	0.00	35'730.00	0.00
305000	AG-Beiträge AHV, IV, EO, ALV, Verwaltungskosten	1'868.95	0.00	2'700.00	0.00	1'884.35	0.00
305300	AG-Beiträge an Unfall- und Personal-Haftpflichtvers.	78.35	0.00	100.00	0.00	88.40	0.00
305400	AG-Beiträge an Familienausgleichskasse	314.05	0.00	300.00	0.00	328.35	0.00
309900	Übriger Personalaufwand	0.00	0.00	100.00	0.00	0.00	0.00
310200	Drucksachen, Publikationen	15'091.05	0.00	21'200.00	0.00	35'023.30	0.00
311100	Anschaffung Apparate, Masch., Geräte, Fahrz., Werkz.	0.00	0.00	0.00	0.00	2'369.40	0.00
313007	DL Dritter Porto und Postservice	44'201.15	0.00	58'000.00	0.00	47'328.15	0.00
313020	DL Dritter Aufsichtsgebühren, Amtshandlungen	1'400.00	0.00	1'400.00	0.00	1'400.00	0.00
313221	Honorare für Buchprüfungen	23'384.20	0.00	24'500.00	0.00	24'660.85	0.00
315000	Unterhalt Büromöbel und -geräte	59.40	0.00	100.00	0.00	0.00	0.00
317001	Spesenentschädigungen	1'967.75	0.00	3'200.00	0.00	1'812.20	0.00
426000	Rückerstattungen und Kostenbeteiligungen Dritter	0.00	4'470.70	0.00	0.00	0.00	1'745.00
<b>012</b>	<b>Exekutive</b>	<b>361'503.25</b>	<b>29'923.00</b>	<b>456'700.00</b>	<b>30'600.00</b>	<b>468'314.52</b>	<b>30'412.00</b>
	<b>Nettoergebnis</b>	<b>0.00</b>	<b>331'580.25</b>	<b>0.00</b>	<b>426'100.00</b>	<b>0.00</b>	<b>437'902.52</b>
<b>0120</b>	<b>Exekutive</b>	<b>361'503.25</b>	<b>29'923.00</b>	<b>456'700.00</b>	<b>30'600.00</b>	<b>468'314.52</b>	<b>30'412.00</b>

## Erfolgsrechnung

Einzelkonten nach Funktionen		Rechnung 2023		Budget 2023		Rechnung 2022	
		Aufwand	Ertrag	Aufwand	Ertrag	Aufwand	Ertrag
	<b>Nettoergebnis</b>	<b>0.00</b>	<b>331'580.25</b>	<b>0.00</b>	<b>426'100.00</b>	<b>0.00</b>	<b>437'902.52</b>
300001	Entschädigungen an Behörden und Kommissionen	210'000.00	0.00	210'000.00	0.00	210'000.00	0.00
305000	AG-Beiträge AHV, IV, EO, ALV, Verwaltungskosten	9'483.60	0.00	13'400.00	0.00	9'389.60	0.00
305200	AG-Beiträge an Pensionskassen	23'940.00	0.00	9'200.00	0.00	14'280.00	0.00
305300	AG-Beiträge an Unfall- und Personal-Haftpflichtvers.	96.60	0.00	500.00	0.00	63.60	0.00
305400	AG-Beiträge an Familienausgleichskasse	1'724.40	0.00	2'500.00	0.00	1'755.40	0.00
309900	Übriger Personalaufwand	0.00	0.00	3'000.00	0.00	7'483.81	0.00
310200	Drucksachen, Publikationen	1'730.25	0.00	1'500.00	0.00	1'333.30	0.00
313000	Dienstleistungen Dritter	7'848.90	0.00	23'200.00	0.00	21'724.00	0.00
313001	DL Dritter Anlässe, Empfänge, Ehrungen	9'758.00	0.00	19'000.00	0.00	15'994.22	0.00
313002	DL Dritter Kulturelle Veranstaltungen	8'040.50	0.00	7'000.00	0.00	0.00	0.00
313003	DL Dritter Veranstaltungen Behörden, Personal	6'799.35	0.00	3'000.00	0.00	18'873.55	0.00
313004	DL Dritter Mitglieder- und Verbandsbeiträge	15'250.35	0.00	16'400.00	0.00	15'259.20	0.00
313007	DL Dritter Porto und Postservice	0.00	0.00	1'000.00	0.00	884.84	0.00
313201	Honorare Fach- und Rechtsgutachten	34'376.95	0.00	41'000.00	0.00	24'265.15	0.00
313202	Honorare Anwalts- und Prozesskosten	11'093.50	0.00	10'000.00	0.00	503.90	0.00
313204	Honorare Strategie und Entwicklung	3'124.00	0.00	53'000.00	0.00	101'608.85	0.00
313206	Honorare Moderation und Referate	2'010.65	0.00	4'000.00	0.00	2'724.80	0.00
317001	Spesenentschädigungen	0.00	0.00	9'700.00	0.00	5'793.70	0.00
319900	Übriger Betriebsaufwand	1'375.00	0.00	14'900.00	0.00	1'600.80	0.00
363600	Beiträge priv. Org. ohne Erwerbszweck	14'851.20	0.00	14'400.00	0.00	14'775.80	0.00
421000	Gebühren für Amtshandlungen	0.00	0.00	0.00	600.00	0.00	600.00
425000	Erlös aus Verkäufen	0.00	223.00	0.00	300.00	0.00	112.00
491001	Int. Verrech. Behörde	0.00	29'700.00	0.00	29'700.00	0.00	29'700.00
<b>02</b>	<b>Allgemeine Dienste</b>	<b>10'160'878.16</b>	<b>3'952'097.90</b>	<b>10'462'100.00</b>	<b>3'961'400.00</b>	<b>9'301'717.04</b>	<b>3'953'103.00</b>
	<b>Nettoergebnis</b>	<b>0.00</b>	<b>6'208'780.26</b>	<b>0.00</b>	<b>6'500'700.00</b>	<b>0.00</b>	<b>5'348'614.04</b>
<b>021</b>	<b>Finanz- und Steuerverwaltung</b>	<b>1'706'070.23</b>	<b>1'005'366.60</b>	<b>1'689'900.00</b>	<b>991'100.00</b>	<b>1'623'849.40</b>	<b>1'136'259.73</b>
	<b>Nettoergebnis</b>	<b>0.00</b>	<b>700'703.63</b>	<b>0.00</b>	<b>698'800.00</b>	<b>0.00</b>	<b>487'589.67</b>
<b>0210</b>	<b>Finanz- und Steuerverwaltung</b>	<b>1'706'070.23</b>	<b>1'005'366.60</b>	<b>1'689'900.00</b>	<b>991'100.00</b>	<b>1'623'849.40</b>	<b>1'136'259.73</b>
	<b>Nettoergebnis</b>	<b>0.00</b>	<b>700'703.63</b>	<b>0.00</b>	<b>698'800.00</b>	<b>0.00</b>	<b>487'589.67</b>
301000	Monatslöhne	1'198'384.65	0.00	1'189'000.00	0.00	1'146'093.05	0.00
301000	Mehrleistung Personal (Gleitzeit/Ferien)	25'069.00	0.00	0.00	0.00	-19'087.00	0.00
301009	Erstattung Lohn Verwaltungs- und Betriebspersonals	-9'024.10	0.00	0.00	0.00	-7'122.85	0.00



## Erfolgsrechnung

Einzelkonten nach Funktionen	Rechnung 2023		Budget 2023		Rechnung 2022	
	Aufwand	Ertrag	Aufwand	Ertrag	Aufwand	Ertrag
304900 Übrige Zulagen	5'980.00	0.00	0.00	0.00	0.00	0.00
305000 AG-Beiträge AHV, IV, EO, ALV, Verwaltungskosten	76'652.45	0.00	76'200.00	0.00	73'494.40	0.00
305009 Erstattung von AG-Beiträgen AHV, IV, EO, ALV, Verwaltungskosten	0.00	0.00	0.00	0.00	-42.35	0.00
305200 AG-Beiträge an Pensionskassen	142'604.50	0.00	152'600.00	0.00	138'619.80	0.00
305300 AG-Beiträge an Unfall- und Personal-Haftpflichtvers.	18'054.25	0.00	16'900.00	0.00	15'856.65	0.00
305400 AG-Beiträge an Familienausgleichskasse	12'927.10	0.00	14'400.00	0.00	12'832.60	0.00
309900 Übriger Personalaufwand	0.00	0.00	100.00	0.00	0.00	0.00
310000 Büromaterial	0.00	0.00	0.00	0.00	97.50	0.00
310100 Betriebs-, Verbrauchsmaterial	76.60	0.00	100.00	0.00	88.40	0.00
310200 Drucksachen, Publikationen	0.00	0.00	300.00	0.00	0.00	0.00
310300 Fachliteratur, Zeitschriften	1'295.32	0.00	1'200.00	0.00	519.88	0.00
313000 Dienstleistungen Dritter	0.05	0.00	0.00	0.00	0.00	0.00
313004 DL Dritter Mitglieder- und Verbandsbeiträge	800.00	0.00	800.00	0.00	800.00	0.00
313007 DL Dritter Porto und Postservice	30'939.84	0.00	34'000.00	0.00	33'541.78	0.00
313011 DL Dritter Provision	3'093.95	0.00	0.00	0.00	3'268.37	0.00
313020 DL Dritter Aufsichtsgebühren, Amtshandlungen	0.00	0.00	0.00	0.00	25.00	0.00
313021 DL Dritter Bankspesen und Zahlungsverkehr	25'372.43	0.00	23'000.00	0.00	25'729.66	0.00
313022 DL Dritter Betreuungskosten	30'823.90	0.00	45'500.00	0.00	40'522.50	0.00
313202 Honorare Anwalts- und Prozesskosten	28'394.45	0.00	10'000.00	0.00	0.00	0.00
313205 Honorare Springereinsätze	0.00	0.00	0.00	0.00	49'149.50	0.00
313222 Honorare für Finanzplanung	19'026.45	0.00	18'300.00	0.00	20'213.15	0.00
313225 Honorare Grundsteuerexperte	23'677.75	0.00	27'500.00	0.00	15'958.80	0.00
317001 Spesenentschädigungen	1'969.70	0.00	2'100.00	0.00	1'484.05	0.00
317002 Kilometerentschädigungen	133.40	0.00	300.00	0.00	350.85	0.00
318100 Tatsächliche Forderungsverluste	4'658.54	0.00	5'100.00	0.00	3'026.16	0.00
361100 Entschädigungen an Kantone und Konkordate	25'080.00	0.00	32'000.00	0.00	30'240.00	0.00
361200 Entschädigungen an Gemeinden und Zweckverbände	40'080.00	0.00	40'500.00	0.00	38'189.50	0.00
421000 Gebühren für Amtshandlungen	0.00	17'235.29	0.00	16'500.00	0.00	17'468.45
426000 Rückerstattungen und Kostenbeteiligungen Dritter	0.00	23'648.90	0.00	38'100.00	0.00	32'466.75
429000 Übrige Entgelte	0.00	4'907.55	0.00	2'000.00	0.00	5'007.55
430900 Übriger betrieblicher Ertrag	0.00	0.00	0.00	0.00	0.00	50.00
439000 übriger Ertrag	0.00	203.51	0.00	100.00	0.00	250.28
461100 Entschädigungen von Kantonen und Konkordaten	0.00	413'466.00	0.00	415'000.00	0.00	553'147.00
461200 Entschädigungen von Gemeinden und Zweckverbänden	0.00	172'605.35	0.00	143'000.00	0.00	151'769.70
491004 Int. Verrech. Rechnungswesen	0.00	373'300.00	0.00	376'400.00	0.00	376'100.00

## Erfolgsrechnung

Einzelkonten nach Funktionen		Rechnung 2023		Budget 2023		Rechnung 2022	
		Aufwand	Ertrag	Aufwand	Ertrag	Aufwand	Ertrag
<b>022</b>	<b>Allgemeine Dienste, übrige</b>	<b>6'488'705.63</b>	<b>2'524'037.80</b>	<b>6'742'400.00</b>	<b>2'565'300.00</b>	<b>5'733'160.08</b>	<b>2'382'933.12</b>
	<b>Nettoergebnis</b>	<b>0.00</b>	<b>3'964'667.83</b>	<b>0.00</b>	<b>4'177'100.00</b>	<b>0.00</b>	<b>3'350'226.96</b>
<b>0220</b>	<b>Allgemeine Dienste, übrige</b>	<b>6'488'705.63</b>	<b>2'524'037.80</b>	<b>6'742'400.00</b>	<b>2'565'300.00</b>	<b>5'733'160.08</b>	<b>2'382'933.12</b>
	<b>Nettoergebnis</b>	<b>0.00</b>	<b>3'964'667.83</b>	<b>0.00</b>	<b>4'177'100.00</b>	<b>0.00</b>	<b>3'350'226.96</b>
301000	Monatslöhne	2'900'986.60	0.00	3'101'800.00	0.00	2'839'087.35	0.00
301000	Mehrleistung Personal (Gleitzeit/Ferien)	11'634.00	0.00	0.00	0.00	-69'303.00	0.00
301009	Erstattung Lohn Verwaltungs- und Betriebspersonals	0.00	0.00	0.00	0.00	-3'482.00	0.00
301030	Löhne Lernenden	60'505.25	0.00	77'500.00	0.00	76'104.45	0.00
301040	Löhne Praktikanten	37'038.95	0.00	36'200.00	0.00	34'685.00	0.00
301049	Erstattung von Lohn des Verwaltungs- und Betriebspersonals	0.00	0.00	0.00	0.00	-228.30	0.00
301050	Löhne Aushilfen	98'564.95	0.00	21'900.00	0.00	71'223.95	0.00
301060	Löhne Drittleistungen AHV-pflichtig	2'000.00	0.00	2'000.00	0.00	2'000.00	0.00
304900	Übrige Zulagen	11'853.80	0.00	1'000.00	0.00	6'016.30	0.00
305000	AG-Beiträge AHV, IV, EO, ALV, Verwaltungskosten	196'539.20	0.00	207'200.00	0.00	192'685.30	0.00
305200	AG-Beiträge an Pensionskassen	369'382.90	0.00	416'400.00	0.00	355'112.10	0.00
305300	AG-Beiträge an Unfall- und Personal-Haftpflichtvers.	44'416.90	0.00	40'800.00	0.00	40'356.85	0.00
305400	AG-Beiträge an Familienausgleichskasse	33'449.35	0.00	38'800.00	0.00	33'673.00	0.00
309000	Aus- und Weiterbildung des eigenen Personals	174'330.05	0.00	210'500.00	0.00	195'824.40	0.00
309100	Personalwerbung	54'192.03	0.00	48'400.00	0.00	43'931.65	0.00
309900	Übriger Personalaufwand	63'985.55	0.00	68'300.00	0.00	64'481.04	0.00
310000	Büromaterial	59'563.76	0.00	69'800.00	0.00	61'693.88	0.00
310100	Betriebs-, Verbrauchsmaterial	119.00	0.00	0.00	0.00	73.00	0.00
310200	Drucksachen, Publikationen	5'327.45	0.00	8'300.00	0.00	8'254.80	0.00
310300	Fachliteratur, Zeitschriften	918.26	0.00	5'100.00	0.00	1'592.55	0.00
310900	Übriger Material- und Warenaufwand	52.74	0.00	0.00	0.00	0.00	0.00
311000	Anschaffung Büromöbel und -geräte	310.85	0.00	0.00	0.00	0.00	0.00
311100	Anschaffung Apparate, Masch., Geräte, Fahrz., Werkz.	2'912.72	0.00	2'400.00	0.00	2'735.20	0.00
311200	Anschaffung Kleider, Wäsche, Vorhänge	619.25	0.00	500.00	0.00	0.00	0.00
311300	Anschaffung Hardware	347'884.21	0.00	291'500.00	0.00	248'220.16	0.00
311600	Anschaffung medizinische Geräte und Instrumente	4'555.70	0.00	3'000.00	0.00	0.00	0.00
311800	Anschaffung immaterielle Anlagen	73'304.00	0.00	240'100.00	0.00	106'376.33	0.00
312020	Strom	126.81	0.00	0.00	0.00	0.00	0.00
313000	Dienstleistungen Dritter	12'054.60	0.00	10'000.00	0.00	0.00	0.00
313004	DL Dritter Mitglieder- und Verbandsbeiträge	15'552.35	0.00	18'400.00	0.00	12'547.85	0.00
313006	DL Dritter Kommunikation (Telefon, Datenleitung)	86'393.10	0.00	92'500.00	0.00	82'306.20	0.00

## Erfolgsrechnung

Einzelkonten nach Funktionen	Rechnung 2023		Budget 2023		Rechnung 2022	
	Aufwand	Ertrag	Aufwand	Ertrag	Aufwand	Ertrag
313007 DL Dritter Porto und Postservice	75'585.98	0.00	87'500.00	0.00	72'253.21	0.00
313008 DL Dritter Betrieb Technik	164'195.80	0.00	109'300.00	0.00	136'051.81	0.00
313009 DL Dritter Entsorgung, Reinigung, Desinfektion	1'249.20	0.00	1'400.00	0.00	1'140.45	0.00
313120 DL Projektierung	937.00	0.00	435'000.00	0.00	11'767.90	0.00
313180 DL Projektierung Projekt ER	467'910.97	0.00	0.00	0.00	146'947.79	0.00
313201 Honorare Fach- und Rechtsgutachten	58'304.98	0.00	39'000.00	0.00	6'882.41	0.00
313204 Honorare Strategie und Entwicklung	28'579.80	0.00	45'000.00	0.00	9'068.40	0.00
313205 Honorare Springereinsätze	22'478.15	0.00	0.00	0.00	36'076.91	0.00
313224 Honorare Archivservice	5'782.50	0.00	6'000.00	0.00	0.00	0.00
313280 Externe Berater Projekt ER	6'008.05	0.00	0.00	0.00	0.00	0.00
313300 Informatik-Nutzungsaufwand	30'416.04	0.00	44'000.00	0.00	31'747.15	0.00
313400 Sachversicherungsprämien	124'236.85	0.00	117'400.00	0.00	113'390.60	0.00
313700 Steuern und Abgaben	0.00	0.00	0.00	0.00	40.00	0.00
315100 Unterhalt Apparate, Masch., Geräte, Fahrz., Werkz.	3'842.20	0.00	3'000.00	0.00	5'909.75	0.00
315160 Unterhalt Fahrzeuge	1'073.20	0.00	1'000.00	0.00	1'712.95	0.00
315300 Informatik-Unterhalt (Hardware)	51'991.65	0.00	50'300.00	0.00	38'909.35	0.00
315800 Unterhalt immaterielle Anlagen	373'495.86	0.00	465'400.00	0.00	397'866.92	0.00
316100 Mieten, Benützungskosten Mobilien	49'361.40	0.00	43'600.00	0.00	49'361.40	0.00
317001 Spesenentschädigungen	7'748.00	0.00	17'200.00	0.00	8'470.65	0.00
317002 Kilometerentschädigungen	155.60	0.00	3'200.00	0.00	1'822.80	0.00
319200 Abgeltung von Rechten	1'083.70	0.00	1'700.00	0.00	1'118.05	0.00
319900 Übriger Betriebsaufwand	339.50	0.00	300.00	0.00	0.00	0.00
330060 Planm. Abschr. Mobilien VV	71'093.26	0.00	12'000.00	0.00	45'259.92	0.00
332000 Planm. Abschr. Software	53'222.42	0.00	50'000.00	0.00	0.00	0.00
332090 Planm. Abschr. übr. immaterielle Anlagen	35'509.99	0.00	14'000.00	0.00	14'255.20	0.00
363100 Beiträge an Kantone und Konkordate	1'251.45	0.00	0.00	0.00	1'459.05	0.00
363600 Beiträge priv. Org. ohne Erwerbszweck	31'610.65	0.00	41'500.00	0.00	47'217.34	0.00
390001 Int. Verrech. Büromaterial	6'300.00	0.00	7'100.00	0.00	6'100.00	0.00
391003 Int. Verrech. Personelles	13'100.00	0.00	9'500.00	0.00	11'600.00	0.00
391004 Int. Verrech. Rechnungswesen	14'300.00	0.00	25'600.00	0.00	25'600.00	0.00
391005 Int. Verrech. Lernende	17'032.60	0.00	29'600.00	0.00	24'319.65	0.00
391006 Int. Verrech. Weiterbildung	9'058.38	0.00	0.00	0.00	17'055.80	0.00
392001 Int. Verrech. Raumaufwand	34'500.00	0.00	34'500.00	0.00	23'300.00	0.00
392002 Int. Verrech. Reinigungsaufwand	4'500.00	0.00	4'500.00	0.00	13'100.00	0.00
393001 Int. Verrech. ICT	52'233.00	0.00	29'700.00	0.00	26'514.10	0.00
393002 Int. Verrech. Versicherungen	694.35	0.00	700.00	0.00	0.00	0.00

## Erfolgsrechnung

Einzelkonten nach Funktionen	Rechnung 2023		Budget 2023		Rechnung 2022	
	Aufwand	Ertrag	Aufwand	Ertrag	Aufwand	Ertrag
394000 Int. Verrech. kalk. Zinsen u. Finanzaufwand	948.77	0.00	1'000.00	0.00	872.46	0.00
421000 Gebühren für Amtshandlungen	0.00	0.00	0.00	0.00	0.00	-203.25
424020 Benützungsgebühren und Dienstleistungen für Gemeinde	0.00	728'983.00	0.00	728'600.00	0.00	754'221.00
424021 Benützungsgebühren und Dienstleistungen für Dritte	0.00	200.00	0.00	9'000.00	0.00	100.00
426000 Rückerstattungen und Kostenbeteiligungen Dritter	0.00	36'041.95	0.00	24'000.00	0.00	59'894.75
439000 übriger Ertrag	0.00	30.00	0.00	0.00	0.00	0.00
461100 Entschädigungen von Kantonen und Konkordaten	0.00	635.50	0.00	0.00	0.00	450.90
490001 Int. Verrech. Büromaterial	0.00	30'800.00	0.00	36'200.00	0.00	30'200.00
491002 Int. Verrech. Präsidiales	0.00	64'500.00	0.00	64'500.00	0.00	64'500.00
491003 Int. Verrech. Personelles	0.00	178'200.00	0.00	128'800.00	0.00	157'150.00
491005 Int. Verrech. Lernende	0.00	108'060.95	0.00	107'500.00	0.00	110'979.20
491006 Int. Verrech. Weiterbildung	0.00	73'073.33	0.00	68'600.00	0.00	53'029.90
493001 Int. Verrech. ICT	0.00	1'254'825.45	0.00	1'361'400.00	0.00	1'113'587.85
493002 Int. Verrech. Versicherung	0.00	48'687.62	0.00	36'700.00	0.00	39'022.77
<b>029 Verwaltungsliegenschaften, übrige Nettoergebnis</b>	<b>1'966'102.30</b>	<b>422'693.50</b>	<b>2'029'800.00</b>	<b>405'000.00</b>	<b>1'944'707.56</b>	<b>433'910.15</b>
	<b>0.00</b>	<b>1'543'408.80</b>	<b>0.00</b>	<b>1'624'800.00</b>	<b>0.00</b>	<b>1'510'797.41</b>
<b>0290 Verwaltungsliegenschaften, übrige Nettoergebnis</b>	<b>1'966'102.30</b>	<b>422'693.50</b>	<b>2'029'800.00</b>	<b>405'000.00</b>	<b>1'944'707.56</b>	<b>433'910.15</b>
	<b>0.00</b>	<b>1'543'408.80</b>	<b>0.00</b>	<b>1'624'800.00</b>	<b>0.00</b>	<b>1'510'797.41</b>
301000 Monatslöhne	311'392.25	0.00	370'900.00	0.00	256'300.25	0.00
301000 Mehrleistung Personal (Gleitzeit/Ferien)	5'550.00	0.00	0.00	0.00	-2'597.00	0.00
301010 Stundenlöhne	0.00	0.00	0.00	0.00	24'518.95	0.00
301040 Löhne Praktikanten	14'811.35	0.00	0.00	0.00	12'636.05	0.00
304900 Übrige Zulagen	1'300.00	0.00	0.00	0.00	0.00	0.00
305000 AG-Beiträge AHV, IV, EO, ALV, Verwaltungskosten	21'029.55	0.00	23'700.00	0.00	17'780.00	0.00
305200 AG-Beiträge an Pensionskassen	33'469.45	0.00	42'300.00	0.00	25'415.70	0.00
305300 AG-Beiträge an Unfall- und Personal-Haftpflichtvers.	9'284.05	0.00	11'700.00	0.00	7'969.80	0.00
305400 AG-Beiträge an Familienausgleichskasse	3'536.90	0.00	4'400.00	0.00	3'137.60	0.00
309900 Übriger Personalaufwand	0.00	0.00	0.00	0.00	27.50	0.00
310100 Betriebs-, Verbrauchsmaterial	10'493.15	0.00	19'500.00	0.00	14'594.27	0.00
310110 Reinigungsmaterial	4'508.32	0.00	2'500.00	0.00	722.45	0.00
310120 Verbrauchsmaterial	1'093.36	0.00	0.00	0.00	318.70	0.00
310130 Betriebsmaterial	3'433.80	0.00	3'000.00	0.00	1'099.80	0.00
310200 Drucksachen, Publikationen	0.00	0.00	0.00	0.00	775.45	0.00
310300 Fachliteratur, Zeitschriften	0.00	0.00	100.00	0.00	0.00	0.00

## Erfolgsrechnung

Einzelkonten nach Funktionen	Rechnung 2023		Budget 2023		Rechnung 2022	
	Aufwand	Ertrag	Aufwand	Ertrag	Aufwand	Ertrag
311000 Anschaffung Büromöbel und -geräte	61'089.65	0.00	57'500.00	0.00	67'711.25	0.00
311100 Anschaffung Apparate, Masch., Geräte, Fahrz., Werkz.	18'479.74	0.00	16'700.00	0.00	21'364.09	0.00
311200 Anschaffung Kleider, Wäsche, Vorhänge	4'952.50	0.00	3'000.00	0.00	3'521.65	0.00
311600 Anschaffung medizinische Geräte und Instrumente	1'938.60	0.00	2'000.00	0.00	0.00	0.00
312000 Ver- und Entsorgung Liegenschaften VV	5'696.65	0.00	9'000.00	0.00	7'286.10	0.00
312020 Strom	56'751.69	0.00	53'500.00	0.00	40'612.85	0.00
312030 Wasser	4'242.47	0.00	5'100.00	0.00	3'683.99	0.00
312040 Abwasser	5'747.78	0.00	6'500.00	0.00	5'652.91	0.00
312041 Siedlungsentwässerung	3'751.00	0.00	3'700.00	0.00	4'146.55	0.00
312050 Gas	53'026.30	0.00	59'200.00	0.00	59'475.65	0.00
312052 Fernwärme	24'320.30	0.00	22'000.00	0.00	20'756.75	0.00
312060 Kehricht	352.25	0.00	300.00	0.00	200.00	0.00
313008 DL Dritter Betrieb Technik	18'960.25	0.00	4'900.00	0.00	36'954.30	0.00
313026 DL Dritter Betriebskehricht	3'132.45	0.00	3'600.00	0.00	3'075.90	0.00
313027 DL Dritter Grünabfuhr	153.10	0.00	800.00	0.00	186.00	0.00
313120 DL Projektierung	1'927.85	0.00	0.00	0.00	0.00	0.00
313180 DL Projektierung Projekt ER	387.30	0.00	0.00	0.00	0.00	0.00
313203 Honorare Kommunikationsbegleitung	0.00	0.00	0.00	0.00	318.80	0.00
313229 Honorare Sicherheitsdienst, Bewachungen	550.35	0.00	0.00	0.00	0.00	0.00
313400 Sachversicherungsprämien	9'612.30	0.00	11'200.00	0.00	9'674.60	0.00
313700 Steuern und Abgaben	0.00	0.00	0.00	0.00	19.00	0.00
314020 Unterhalt Grundstücke allg	10'393.90	0.00	9'000.00	0.00	8'907.30	0.00
314030 Unterhalt Grundstücke, Verträge	19'638.40	0.00	0.00	0.00	22'125.30	0.00
314040 Unterhalt Grundstücke, Einzelmassnahmen	0.00	0.00	0.00	0.00	14'432.90	0.00
314420 Unterhalt Gebäude allgemein	90'868.68	0.00	107'800.00	0.00	103'845.05	0.00
314430 Unterhalt Gebäude Verträge	66'425.23	0.00	100'800.00	0.00	65'948.40	0.00
314431 Unterhalt Gebäude Reinigung	110'653.05	0.00	118'700.00	0.00	131'225.50	0.00
314432 Unterhalt Gebäude Alarmierung	646.20	0.00	2'800.00	0.00	0.00	0.00
314440 Unterhalt Gebäude, Einzelmassnahme	117'937.90	0.00	108'400.00	0.00	91'258.10	0.00
314480 Unterhalt Gebäude auf Projekt	97'265.90	0.00	0.00	0.00	107'003.90	0.00
315000 Unterhalt Büromöbel und -geräte	1'242.55	0.00	1'800.00	0.00	434.05	0.00
315100 Unterhalt Apparate, Masch., Geräte, Fahrz., Werkz.	10'970.41	0.00	3'800.00	0.00	6'596.47	0.00
315160 Unterhalt Fahrzeuge	-4'313.85	0.00	2'000.00	0.00	5'534.25	0.00
315800 Unterhalt immaterielle Anlagen	0.00	0.00	7'500.00	0.00	0.00	0.00
317001 Spesenentschädigungen	1'690.00	0.00	1'000.00	0.00	1'500.00	0.00
317002 Kilometerentschädigungen	1'903.35	0.00	800.00	0.00	1'216.85	0.00

## Erfolgsrechnung

Einzelkonten nach Funktionen		Rechnung 2023		Budget 2023		Rechnung 2022	
		Aufwand	Ertrag	Aufwand	Ertrag	Aufwand	Ertrag
318100	Tatsächliche Forderungsverluste	220.00	0.00	0.00	0.00	0.00	0.00
319200	Abgeltung von Rechten	3'272.20	0.00	0.00	0.00	2'936.20	0.00
330030	Planm. Abschr. übr. Tiefbauten VV	3'263.13	0.00	3'300.00	0.00	3'263.13	0.00
330040	Planm. Abschr. Hochbauten VV	711'702.09	0.00	792'700.00	0.00	698'556.55	0.00
363600	Beiträge priv. Org. ohne Erwerbszweck	27'348.45	0.00	32'300.00	0.00	32'583.70	0.00
426000	Rückerstattungen und Kostenbeteiligungen Dritter	0.00	511.50	0.00	0.00	0.00	191.90
447000	Pacht- und Mietzinse Liegenschaften VV	0.00	1'000.00	0.00	0.00	0.00	1'000.00
447200	Vergütung für Benützungen Liegenschaften VV	0.00	83'991.00	0.00	110'900.00	0.00	83'079.00
447220	Vergütung für Benützungen von Gebäuden, Räume VV	0.00	79'491.00	0.00	35'000.00	0.00	80'939.25
490002	Int. Verrech. Anschaffungen/Einrichtungen	0.00	0.00	0.00	1'400.00	0.00	1'400.00
492001	Int. Verrech. Raumaufwand	0.00	206'200.00	0.00	206'200.00	0.00	217'200.00
492002	Int. Verrech. Reinigungsaufwand	0.00	51'500.00	0.00	51'500.00	0.00	50'100.00
<b>1</b>	<b>ÖFFENTLICHE ORDNUNG UND SICHERHEIT</b>	<b>5'179'100.62</b>	<b>2'686'691.50</b>	<b>5'216'600.00</b>	<b>2'841'100.00</b>	<b>4'886'474.98</b>	<b>2'592'112.26</b>
	<b>Nettoergebnis</b>	<b>0.00</b>	<b>2'492'409.12</b>	<b>0.00</b>	<b>2'375'500.00</b>	<b>0.00</b>	<b>2'294'362.72</b>
<b>11</b>	<b>Öffentliche Sicherheit</b>	<b>831'796.55</b>	<b>118'970.00</b>	<b>776'800.00</b>	<b>152'500.00</b>	<b>771'773.55</b>	<b>144'290.00</b>
	<b>Nettoergebnis</b>	<b>0.00</b>	<b>712'826.55</b>	<b>0.00</b>	<b>624'300.00</b>	<b>0.00</b>	<b>627'483.55</b>
<b>111</b>	<b>Polizei</b>	<b>831'796.55</b>	<b>23'110.00</b>	<b>776'800.00</b>	<b>12'500.00</b>	<b>771'773.55</b>	<b>15'950.00</b>
	<b>Nettoergebnis</b>	<b>0.00</b>	<b>808'686.55</b>	<b>0.00</b>	<b>764'300.00</b>	<b>0.00</b>	<b>755'823.55</b>
<b>1110</b>	<b>Polizei</b>	<b>831'796.55</b>	<b>23'110.00</b>	<b>776'800.00</b>	<b>12'500.00</b>	<b>771'773.55</b>	<b>15'950.00</b>
	<b>Nettoergebnis</b>	<b>0.00</b>	<b>808'686.55</b>	<b>0.00</b>	<b>764'300.00</b>	<b>0.00</b>	<b>755'823.55</b>
301000	Monatslöhne	6'127.55	0.00	7'700.00	0.00	7'069.25	0.00
304900	Übrige Zulagen	65.00	0.00	0.00	0.00	0.00	0.00
305000	AG-Beiträge AHV, IV, EO, ALV, Verwaltungskosten	403.50	0.00	500.00	0.00	449.20	0.00
305200	AG-Beiträge an Pensionskassen	535.80	0.00	1'100.00	0.00	759.60	0.00
305300	AG-Beiträge an Unfall- und Personal-Haftpflichtvers.	94.90	0.00	100.00	0.00	86.55	0.00
305400	AG-Beiträge an Familienausgleichskasse	67.95	0.00	100.00	0.00	79.95	0.00
313010	DL Dritter Prävention	26.00	0.00	1'500.00	0.00	0.00	0.00
313229	Honorare Sicherheitsdienst, Bewachungen	15'195.60	0.00	20'000.00	0.00	13'671.00	0.00
317001	Spesenentschädigungen	20.25	0.00	0.00	0.00	18.00	0.00
361200	Entschädigungen an Gemeinden und Zweckverbände	809'260.00	0.00	745'800.00	0.00	749'640.00	0.00
421000	Gebühren für Amtshandlungen	0.00	23'110.00	0.00	12'500.00	0.00	15'950.00

## Erfolgsrechnung

Einzelkonten nach Funktionen		Rechnung 2023		Budget 2023		Rechnung 2022	
		Aufwand	Ertrag	Aufwand	Ertrag	Aufwand	Ertrag
<b>112</b>	<b>Verkehrssicherheit</b>	<b>0.00</b>	<b>95'860.00</b>	<b>0.00</b>	<b>140'000.00</b>	<b>0.00</b>	<b>128'340.00</b>
	<b>Nettoergebnis</b>	<b>95'860.00</b>	<b>0.00</b>	<b>140'000.00</b>	<b>0.00</b>	<b>128'340.00</b>	<b>0.00</b>
<b>1120</b>	<b>Verkehrssicherheit</b>	<b>0.00</b>	<b>95'860.00</b>	<b>0.00</b>	<b>140'000.00</b>	<b>0.00</b>	<b>128'340.00</b>
	<b>Nettoergebnis</b>	<b>95'860.00</b>	<b>0.00</b>	<b>140'000.00</b>	<b>0.00</b>	<b>128'340.00</b>	<b>0.00</b>
427000	Bussen	0.00	95'860.00	0.00	140'000.00	0.00	128'340.00
<b>12</b>	<b>Rechtsprechung</b>	<b>56'867.15</b>	<b>13'665.00</b>	<b>52'400.00</b>	<b>8'000.00</b>	<b>55'687.00</b>	<b>8'345.00</b>
	<b>Nettoergebnis</b>	<b>0.00</b>	<b>43'202.15</b>	<b>0.00</b>	<b>44'400.00</b>	<b>0.00</b>	<b>47'342.00</b>
<b>120</b>	<b>Rechtsprechung</b>	<b>56'867.15</b>	<b>13'665.00</b>	<b>52'400.00</b>	<b>8'000.00</b>	<b>55'687.00</b>	<b>8'345.00</b>
	<b>Nettoergebnis</b>	<b>0.00</b>	<b>43'202.15</b>	<b>0.00</b>	<b>44'400.00</b>	<b>0.00</b>	<b>47'342.00</b>
<b>1200</b>	<b>Rechtsprechung</b>	<b>56'867.15</b>	<b>13'665.00</b>	<b>52'400.00</b>	<b>8'000.00</b>	<b>55'687.00</b>	<b>8'345.00</b>
	<b>Nettoergebnis</b>	<b>0.00</b>	<b>43'202.15</b>	<b>0.00</b>	<b>44'400.00</b>	<b>0.00</b>	<b>47'342.00</b>
300001	Entschädigungen an Behörden und Kommissionen	37'050.00	0.00	33'900.00	0.00	34'800.00	0.00
305000	AG-Beiträge AHV, IV, EO, ALV, Verwaltungskosten	2'378.95	0.00	2'200.00	0.00	2'234.45	0.00
305200	AG-Beiträge an Pensionskassen	5'197.20	0.00	5'000.00	0.00	4'977.60	0.00
305300	AG-Beiträge an Unfall- und Personal-Haftpflichtvers.	565.10	0.00	500.00	0.00	495.85	0.00
305400	AG-Beiträge an Familienausgleichskasse	400.00	0.00	400.00	0.00	389.85	0.00
310000	Büromaterial	107.90	0.00	0.00	0.00	0.00	0.00
310300	Fachliteratur, Zeitschriften	188.00	0.00	2'400.00	0.00	248.00	0.00
313004	DL Dritter Mitglieder- und Verbandsbeiträge	180.00	0.00	200.00	0.00	0.00	0.00
313207	Honorare Übersetzungen	0.00	0.00	0.00	0.00	255.00	0.00
317001	Spesenentschädigungen	10'800.00	0.00	7'800.00	0.00	10'800.00	0.00
319900	Übriger Betriebsaufwand	0.00	0.00	0.00	0.00	1'486.25	0.00
421000	Gebühren für Amtshandlungen	0.00	13'665.00	0.00	8'000.00	0.00	8'345.00
<b>14</b>	<b>Allgemeines Rechtswesen</b>	<b>3'394'526.96</b>	<b>2'491'556.50</b>	<b>3'364'800.00</b>	<b>2'539'600.00</b>	<b>3'034'852.93</b>	<b>2'324'672.51</b>
	<b>Nettoergebnis</b>	<b>0.00</b>	<b>902'970.46</b>	<b>0.00</b>	<b>825'200.00</b>	<b>0.00</b>	<b>710'180.42</b>
<b>140</b>	<b>Allgemeines Rechtswesen</b>	<b>3'394'526.96</b>	<b>2'491'556.50</b>	<b>3'364'800.00</b>	<b>2'539'600.00</b>	<b>3'034'852.93</b>	<b>2'324'672.51</b>
	<b>Nettoergebnis</b>	<b>0.00</b>	<b>902'970.46</b>	<b>0.00</b>	<b>825'200.00</b>	<b>0.00</b>	<b>710'180.42</b>
<b>1400</b>	<b>Allgemeines Rechtswesen</b>	<b>1'113'701.06</b>	<b>210'730.60</b>	<b>1'050'500.00</b>	<b>225'300.00</b>	<b>924'584.80</b>	<b>214'404.38</b>
	<b>Nettoergebnis</b>	<b>0.00</b>	<b>902'970.46</b>	<b>0.00</b>	<b>825'200.00</b>	<b>0.00</b>	<b>710'180.42</b>



## Erfolgsrechnung

Einzelkonten nach Funktionen	Rechnung 2023		Budget 2023		Rechnung 2022	
	Aufwand	Ertrag	Aufwand	Ertrag	Aufwand	Ertrag
301000 Monatslöhne	173'684.79	0.00	164'100.00	0.00	140'266.40	0.00
301000 Mehrleistung Personal (Gleitzeit/Ferien)	-829.00	0.00	0.00	0.00	2'141.00	0.00
301009 Erstattung Lohn Verwaltungs- und Betriebspersonals	0.00	0.00	0.00	0.00	-607.75	0.00
301050 Löhne Aushilfen	287.50	0.00	0.00	0.00	0.00	0.00
301060 Löhne Drittleistungen AHV-pflichtig	5'000.00	0.00	5'100.00	0.00	5'000.00	0.00
305000 AG-Beiträge AHV, IV, EO, ALV, Verwaltungskosten	11'485.27	0.00	10'800.00	0.00	9'611.00	0.00
305200 AG-Beiträge an Pensionskassen	17'332.05	0.00	15'300.00	0.00	9'520.55	0.00
305300 AG-Beiträge an Unfall- und Personal-Haftpflichtvers.	2'664.88	0.00	2'400.00	0.00	2'120.45	0.00
305400 AG-Beiträge an Familienausgleichskasse	1'931.26	0.00	2'000.00	0.00	1'532.35	0.00
310100 Betriebs-, Verbrauchsmaterial	0.00	0.00	100.00	0.00	0.00	0.00
310200 Drucksachen, Publikationen	2'966.25	0.00	4'800.00	0.00	3'626.50	0.00
310900 Übriger Material- und Warenaufwand	0.00	0.00	400.00	0.00	403.75	0.00
311900 Anschaffung übrige nicht aktivierbare Anlagen	0.00	0.00	2'000.00	0.00	0.00	0.00
313000 Dienstleistungen Dritter	0.00	0.00	0.00	0.00	47'109.00	0.00
313001 DL Dritter Anlässe, Empfänge, Ehrungen	17'652.95	0.00	23'700.00	0.00	23'485.15	0.00
313004 DL Dritter Mitglieder- und Verbandsbeiträge	200.00	0.00	200.00	0.00	170.00	0.00
313008 DL Dritter Betrieb Technik	55'182.50	0.00	73'000.00	0.00	5'578.85	0.00
313009 DL Dritter Entsorgung, Reinigung, Desinfektion	822.30	0.00	3'600.00	0.00	5'281.05	0.00
313010 DL Dritter Prävention	5'157.95	0.00	5'000.00	0.00	5'157.95	0.00
313024 DL Dritter Integrationsprüfung	2'000.00	0.00	9'000.00	0.00	6'250.00	0.00
313202 Honorare Anwalts- und Prozesskosten	0.00	0.00	1'500.00	0.00	1'452.45	0.00
313205 Honorare Springereinsätze	62'611.40	0.00	0.00	0.00	0.00	0.00
316000 Miete und Pacht Liegenschaften	3'102.00	0.00	3'100.00	0.00	3'102.00	0.00
316100 Mieten, Benützungskosten Mobilien	1'756.35	0.00	1'900.00	0.00	1'744.75	0.00
317001 Spesenentschädigungen	17.20	0.00	100.00	0.00	10.80	0.00
318100 Tatsächliche Forderungsverluste	140.00	0.00	100.00	0.00	50.00	0.00
319900 Übriger Betriebsaufwand	36'193.85	0.00	29'000.00	0.00	35'035.30	0.00
349900 Übriger Finanzaufwand	1.60	0.00	0.00	0.00	100.20	0.00
360100 Ertragsanteile an Kantone und Konkordate	85'289.85	0.00	72'300.00	0.00	68'532.40	0.00
360200 Ertragsanteile an Gemeinden und Zweckverbände	0.00	0.00	0.00	0.00	702.60	0.00
361200 Entschädigungen an Gemeinden und Zweckverbände	537'996.56	0.00	556'000.00	0.00	487'670.16	0.00
369000 Übriger Transferaufwand	91'053.55	0.00	65'000.00	0.00	59'537.89	0.00
421000 Gebühren für Amtshandlungen	0.00	198'185.60	0.00	197'400.00	0.00	196'859.38
424000 Benützungsgebühren und Dienstleistungen	0.00	8'845.00	0.00	10'000.00	0.00	9'745.00
426000 Rückerstattungen und Kostenbeteiligungen Dritter	0.00	1'500.00	0.00	9'000.00	0.00	5'500.00
427000 Bussen	0.00	200.00	0.00	100.00	0.00	0.00



## Erfolgsrechnung

Einzelkonten nach Funktionen		Rechnung 2023		Budget 2023		Rechnung 2022	
		Aufwand	Ertrag	Aufwand	Ertrag	Aufwand	Ertrag
461100	Entschädigungen von Kantonen und Konkordaten	0.00	2'000.00	0.00	2'000.00	0.00	2'800.00
463500	Beiträge von privaten Unternehmungen	0.00	0.00	0.00	500.00	0.00	-500.00
469000	Übriger Transferertrag	0.00	0.00	0.00	6'300.00	0.00	0.00
<b>1408</b>	<b>Regionales Zivilstandsamt</b>	<b>621'923.30</b>	<b>621'923.30</b>	<b>574'300.00</b>	<b>574'300.00</b>	<b>555'674.71</b>	<b>555'674.71</b>
	<b>Nettoergebnis</b>	<b>0.00</b>	<b>0.00</b>	<b>0.00</b>	<b>0.00</b>	<b>0.00</b>	<b>0.00</b>
301000	Monatslöhne	360'144.81	0.00	363'800.00	0.00	361'914.20	0.00
301000	Mehrleistung Personal (Gleitzeit/Ferien)	8'174.00	0.00	0.00	0.00	1'022.00	0.00
301050	Löhne Aushilfen	556.60	0.00	0.00	0.00	0.00	0.00
301060	Löhne Drittleistungen AHV-pflichtig	1'455.00	0.00	5'200.00	0.00	2'880.00	0.00
304900	Übrige Zulagen	65.00	0.00	0.00	0.00	0.00	0.00
305000	AG-Beiträge AHV, IV, EO, ALV, Verwaltungskosten	23'186.38	0.00	23'600.00	0.00	23'082.20	0.00
305200	AG-Beiträge an Pensionskassen	39'428.80	0.00	41'800.00	0.00	38'267.95	0.00
305300	AG-Beiträge an Unfall- und Personal-Haftpflichtvers.	5'508.32	0.00	5'200.00	0.00	5'039.35	0.00
305400	AG-Beiträge an Familienausgleichskasse	3'900.14	0.00	4'400.00	0.00	4'171.75	0.00
310100	Betriebs-, Verbrauchsmaterial	1'900.00	0.00	2'500.00	0.00	2'145.50	0.00
310200	Drucksachen, Publikationen	1'205.00	0.00	2'700.00	0.00	2'705.00	0.00
310300	Fachliteratur, Zeitschriften	258.95	0.00	400.00	0.00	386.31	0.00
313004	DL Dritter Mitglieder- und Verbandsbeiträge	240.00	0.00	400.00	0.00	400.00	0.00
313009	DL Dritter Entsorgung, Reinigung, Desinfektion	53'174.55	0.00	0.00	0.00	0.00	0.00
313207	Honorare Übersetzungen	465.00	0.00	500.00	0.00	1'715.00	0.00
316020	Miete Gebäude, Räume	300.00	0.00	900.00	0.00	1'050.00	0.00
317001	Spesenentschädigungen	2'340.75	0.00	3'000.00	0.00	2'147.00	0.00
317002	Kilometerentschädigungen	14.00	0.00	100.00	0.00	49.00	0.00
318100	Tatsächliche Forderungsverluste	1'075.00	0.00	300.00	0.00	540.20	0.00
319900	Übriger Betriebsaufwand	3'555.00	0.00	3'000.00	0.00	2'700.00	0.00
360100	Ertragsanteile an Kantone und Konkordate	5'554.05	0.00	6'200.00	0.00	5'645.45	0.00
390001	Int. Verrech. Büromaterial	3'100.00	0.00	3'500.00	0.00	3'100.00	0.00
391001	Int. Verrech. Behörde	1'800.00	0.00	1'800.00	0.00	1'800.00	0.00
391002	Int. Verrech. Präsidiales	4'300.00	0.00	4'300.00	0.00	4'300.00	0.00
391003	Int. Verrech. Personelles	7'500.00	0.00	5'400.00	0.00	6'600.00	0.00
391004	Int. Verrech. Rechnungswesen	13'600.00	0.00	13'600.00	0.00	13'600.00	0.00
391005	Int. Verrech. Lernende	5'500.00	0.00	5'100.00	0.00	4'500.00	0.00
391006	Int. Verrech. Weiterbildung	7'498.25	0.00	10'000.00	0.00	811.20	0.00
392001	Int. Verrech. Raumaufwand	33'700.00	0.00	33'700.00	0.00	33'700.00	0.00
392002	Int. Verrech. Reinigungsaufwand	8'000.00	0.00	8'000.00	0.00	8'000.00	0.00

## Erfolgsrechnung

Einzelkonten nach Funktionen		Rechnung 2023		Budget 2023		Rechnung 2022	
		Aufwand	Ertrag	Aufwand	Ertrag	Aufwand	Ertrag
393001	Int. Verrech. ICT	24'223.70	0.00	24'700.00	0.00	23'202.60	0.00
393002	Int. Verrech. Versicherungen	200.00	0.00	200.00	0.00	200.00	0.00
421000	Gebühren für Amtshandlungen	0.00	257'674.25	0.00	262'000.00	0.00	255'672.27
426000	Rückerstattungen und Kostenbeteiligungen Dritter	0.00	1'620.00	0.00	6'400.00	0.00	4'635.00
461200	Entschädigungen von Gemeinden und Zweckverbänden	0.00	294'200.00	0.00	240'900.00	0.00	240'550.00
469000	Übriger Transferertrag	0.00	68'429.05	0.00	65'000.00	0.00	54'817.44
<b>1409</b>	<b>Regionales Gemeindeammann- und Betreibungsamt</b>	<b>1'658'902.60</b>	<b>1'658'902.60</b>	<b>1'740'000.00</b>	<b>1'740'000.00</b>	<b>1'554'593.42</b>	<b>1'554'593.42</b>
	<b>Nettoergebnis</b>	<b>0.00</b>	<b>0.00</b>	<b>0.00</b>	<b>0.00</b>	<b>0.00</b>	<b>0.00</b>
301000	Monatslöhne	873'174.45	0.00	950'000.00	0.00	717'662.45	0.00
301000	Mehrleistung Personal (Gleitzeit/Ferien)	-15'040.00	0.00	0.00	0.00	5'029.00	0.00
301009	Erstattung Lohn Verwaltungs- und Betriebspersonals	0.00	0.00	0.00	0.00	-11'123.65	0.00
301050	Löhne Aushilfen	93'363.50	0.00	0.00	0.00	136'869.30	0.00
304900	Übrige Zulagen	130.00	0.00	0.00	0.00	0.00	0.00
305000	AG-Beiträge AHV, IV, EO, ALV, Verwaltungskosten	60'748.65	0.00	60'900.00	0.00	53'117.55	0.00
305009	Erstattung von AG-Beiträgen AHV, IV, EO, ALV, Verwaltungskosten	0.00	0.00	0.00	0.00	-678.95	0.00
305200	AG-Beiträge an Pensionskassen	72'575.05	0.00	99'200.00	0.00	54'127.90	0.00
305300	AG-Beiträge an Unfall- und Personal-Haftpflichtvers.	14'785.50	0.00	13'500.00	0.00	12'015.20	0.00
305400	AG-Beiträge an Familienausgleichskasse	10'350.80	0.00	11'400.00	0.00	9'381.70	0.00
309900	Übriger Personalaufwand	1'604.80	0.00	100.00	0.00	0.00	0.00
310000	Büromaterial	2'098.30	0.00	4'000.00	0.00	3'718.75	0.00
310100	Betriebs-, Verbrauchsmaterial	153.40	0.00	200.00	0.00	176.60	0.00
310300	Fachliteratur, Zeitschriften	1'760.15	0.00	1'500.00	0.00	847.25	0.00
313004	DL Dritter Mitglieder- und Verbandsbeiträge	340.00	0.00	400.00	0.00	260.00	0.00
313006	DL Dritter Kommunikation (Telefon, Datenleitung)	8'013.60	0.00	7'200.00	0.00	7'151.20	0.00
313007	DL Dritter Porto und Postservice	250'299.08	0.00	240'000.00	0.00	198'490.47	0.00
313009	DL Dritter Entsorgung, Reinigung, Desinfektion	0.00	0.00	400.00	0.00	280.00	0.00
313020	DL Dritter Aufsichtsgebühren, Amtshandlungen	41'517.20	0.00	61'000.00	0.00	42'381.98	0.00
313021	DL Dritter Bankspesen und Zahlungsverkehr	3'780.27	0.00	2'200.00	0.00	2'287.47	0.00
313205	Honorare Springereinsätze	0.00	0.00	0.00	0.00	89'836.55	0.00
315160	Unterhalt Fahrzeuge	988.10	0.00	0.00	0.00	0.00	0.00
315300	Informatik-Unterhalt (Hardware)	523.40	0.00	300.00	0.00	644.60	0.00
317001	Spesenentschädigungen	1'085.20	0.00	1'200.00	0.00	1'157.50	0.00
317002	Kilometerentschädigungen	3'640.00	0.00	3'200.00	0.00	4'180.65	0.00
318100	Tatsächliche Forderungsverluste	1'053.65	0.00	700.00	0.00	189.90	0.00
349900	Übriger Finanzaufwand	0.00	0.00	0.00	0.00	199.00	0.00

## Erfolgsrechnung

Einzelkonten nach Funktionen	Rechnung 2023		Budget 2023		Rechnung 2022	
	Aufwand	Ertrag	Aufwand	Ertrag	Aufwand	Ertrag
361200 Entschädigungen an Gemeinden und Zweckverbände	0.00	0.00	28'000.00	0.00	0.00	0.00
369000 Übriger Transferaufwand	0.00	0.00	6'300.00	0.00	0.00	0.00
390001 Int. Verrech. Büromaterial	3'600.00	0.00	5'400.00	0.00	3'600.00	0.00
390002 Int. Verrech. Anschaffungen/Einrichtungen	1'400.00	0.00	1'400.00	0.00	1'400.00	0.00
391001 Int. Verrech. Behörde	1'800.00	0.00	1'800.00	0.00	1'800.00	0.00
391002 Int. Verrech. Präsidiales	8'600.00	0.00	8'600.00	0.00	8'600.00	0.00
391003 Int. Verrech. Personelles	20'500.00	0.00	14'800.00	0.00	18'100.00	0.00
391004 Int. Verrech. Rechnungswesen	9'600.00	0.00	9'600.00	0.00	9'600.00	0.00
391005 Int. Verrech. Lernende	31'854.40	0.00	24'800.00	0.00	22'516.05	0.00
391006 Int. Verrech. Weiterbildung	9'921.60	0.00	19'200.00	0.00	15'864.05	0.00
392001 Int. Verrech. Raumaufwand	46'800.00	0.00	46'800.00	0.00	46'800.00	0.00
392002 Int. Verrech. Reinigungsaufwand	12'000.00	0.00	12'000.00	0.00	12'000.00	0.00
393001 Int. Verrech. ICT	85'381.50	0.00	103'300.00	0.00	85'610.90	0.00
393002 Int. Verrech. Versicherungen	500.00	0.00	600.00	0.00	500.00	0.00
421000 Gebühren für Amtshandlungen	0.00	1'529'978.10	0.00	1'740'000.00	0.00	1'529'472.97
461200 Entschädigungen von Gemeinden und Zweckverbänden	0.00	106'300.00	0.00	0.00	0.00	20'400.00
469000 Übriger Transferertrag	0.00	22'624.50	0.00	0.00	0.00	4'720.45
<b>15 Feuerwehr</b>	<b>558'527.30</b>	<b>0.00</b>	<b>612'800.00</b>	<b>75'000.00</b>	<b>664'577.25</b>	<b>0.00</b>
<b>Nettoergebnis</b>	<b>0.00</b>	<b>558'527.30</b>	<b>0.00</b>	<b>537'800.00</b>	<b>0.00</b>	<b>664'577.25</b>
<b>150 Feuerwehr</b>	<b>558'527.30</b>	<b>0.00</b>	<b>612'800.00</b>	<b>75'000.00</b>	<b>664'577.25</b>	<b>0.00</b>
<b>Nettoergebnis</b>	<b>0.00</b>	<b>558'527.30</b>	<b>0.00</b>	<b>537'800.00</b>	<b>0.00</b>	<b>664'577.25</b>
<b>1500 Feuerwehr</b>	<b>558'527.30</b>	<b>0.00</b>	<b>612'800.00</b>	<b>75'000.00</b>	<b>664'577.25</b>	<b>0.00</b>
<b>Nettoergebnis</b>	<b>0.00</b>	<b>558'527.30</b>	<b>0.00</b>	<b>537'800.00</b>	<b>0.00</b>	<b>664'577.25</b>
313008 DL Dritter Betrieb Technik	369.80	0.00	0.00	0.00	34'474.80	0.00
313201 Honorare Fach- und Rechtsgutachten	32'180.35	0.00	30'000.00	0.00	46'180.25	0.00
313202 Honorare Anwalts- und Prozesskosten	0.00	0.00	0.00	0.00	6'899.10	0.00
314040 Unterhalt Grundstücke, Einzelmassnahmen	0.00	0.00	0.00	0.00	3'770.60	0.00
314400 Unterhalt Hochbauten, Gebäude	800.20	0.00	0.00	0.00	0.00	0.00
314420 Unterhalt Gebäude allgemein	2'046.80	0.00	0.00	0.00	26'530.70	0.00
314430 Unterhalt Gebäude Verträge	0.00	0.00	0.00	0.00	947.75	0.00
330040 Planm. Abschr. Hochbauten VV	17'032.34	0.00	17'000.00	0.00	17'032.34	0.00
361200 Entschädigungen an Gemeinden und Zweckverbände	455'781.20	0.00	514'000.00	0.00	478'019.05	0.00
366020 Planm. Abschr. Investitionsbeiträge Gemeinden u. ZV	50'316.61	0.00	51'800.00	0.00	50'722.66	0.00

## Erfolgsrechnung

Einzelkonten nach Funktionen		Rechnung 2023		Budget 2023		Rechnung 2022	
		Aufwand	Ertrag	Aufwand	Ertrag	Aufwand	Ertrag
421000	Gebühren für Amtshandlungen	0.00	0.00	0.00	75'000.00	0.00	0.00
<b>16</b>	<b>Verteidigung</b>	<b>337'382.66</b>	<b>62'500.00</b>	<b>409'800.00</b>	<b>66'000.00</b>	<b>359'584.25</b>	<b>114'804.75</b>
	<b>Nettoergebnis</b>	<b>0.00</b>	<b>274'882.66</b>	<b>0.00</b>	<b>343'800.00</b>	<b>0.00</b>	<b>244'779.50</b>
<b>161</b>	<b>Militärische Verteidigung</b>	<b>56'518.06</b>	<b>0.00</b>	<b>77'500.00</b>	<b>0.00</b>	<b>23'879.75</b>	<b>0.00</b>
	<b>Nettoergebnis</b>	<b>0.00</b>	<b>56'518.06</b>	<b>0.00</b>	<b>77'500.00</b>	<b>0.00</b>	<b>23'879.75</b>
<b>1610</b>	<b>Militärische Verteidigung</b>	<b>56'518.06</b>	<b>0.00</b>	<b>77'500.00</b>	<b>0.00</b>	<b>23'879.75</b>	<b>0.00</b>
	<b>Nettoergebnis</b>	<b>0.00</b>	<b>56'518.06</b>	<b>0.00</b>	<b>77'500.00</b>	<b>0.00</b>	<b>23'879.75</b>
301060	Löhne Dritteleistungen AHV-pflichtig	7'000.00	0.00	7'200.00	0.00	7'000.00	0.00
305000	AG-Beiträge AHV, IV, EO, ALV, Verwaltungskosten	450.00	0.00	400.00	0.00	393.75	0.00
305300	AG-Beiträge an Unfall- und Personal-Haftpflichtvers.	14.80	0.00	0.00	0.00	11.90	0.00
305400	AG-Beiträge an Familienausgleichskasse	75.60	0.00	100.00	0.00	68.60	0.00
310130	Betriebsmaterial	0.00	0.00	0.00	0.00	172.45	0.00
311100	Anschaffung Apparate, Masch., Geräte, Fahrz., Werkz.	4'000.00	0.00	0.00	0.00	0.00	0.00
312020	Strom	1'476.75	0.00	2'100.00	0.00	1'204.55	0.00
312030	Wasser	219.89	0.00	400.00	0.00	247.95	0.00
312040	Abwasser	510.76	0.00	300.00	0.00	521.40	0.00
312041	Siedlungsentwässerung	533.10	0.00	200.00	0.00	533.10	0.00
313400	Sachversicherungsprämien	292.35	0.00	300.00	0.00	292.65	0.00
314020	Unterhalt Grundstücke allg	75.90	0.00	2'500.00	0.00	4'909.20	0.00
314030	Unterhalt Grundstücke, Verträge	6'932.35	0.00	11'000.00	0.00	3'554.65	0.00
314040	Unterhalt Grundstücke, Einzelmassnahmen	0.00	0.00	8'000.00	0.00	0.00	0.00
314420	Unterhalt Gebäude allgemein	806.00	0.00	5'000.00	0.00	243.75	0.00
314430	Unterhalt Gebäude Verträge	525.50	0.00	3'000.00	0.00	3'895.75	0.00
314440	Unterhalt Gebäude, Einzelmassnahme	6'498.45	0.00	0.00	0.00	0.00	0.00
315100	Unterhalt Apparate, Masch., Geräte, Fahrz., Werkz.	24'520.60	0.00	14'500.00	0.00	830.05	0.00
330040	Planm. Abschr. Hochbauten VV	2'586.01	0.00	22'500.00	0.00	0.00	0.00
<b>162</b>	<b>Zivile Verteidigung</b>	<b>280'864.60</b>	<b>62'500.00</b>	<b>332'300.00</b>	<b>66'000.00</b>	<b>335'704.50</b>	<b>114'804.75</b>
	<b>Nettoergebnis</b>	<b>0.00</b>	<b>218'364.60</b>	<b>0.00</b>	<b>266'300.00</b>	<b>0.00</b>	<b>220'899.75</b>
<b>1620</b>	<b>Zivilschutz</b>	<b>272'064.60</b>	<b>62'500.00</b>	<b>318'900.00</b>	<b>66'000.00</b>	<b>328'089.10</b>	<b>114'804.75</b>
	<b>Nettoergebnis</b>	<b>0.00</b>	<b>209'564.60</b>	<b>0.00</b>	<b>252'900.00</b>	<b>0.00</b>	<b>213'284.35</b>
312020	Strom	2'145.70	0.00	0.00	0.00	1'840.15	0.00

## Erfolgsrechnung

Einzelkonten nach Funktionen		Rechnung 2023		Budget 2023		Rechnung 2022	
		Aufwand	Ertrag	Aufwand	Ertrag	Aufwand	Ertrag
313008	DL Dritter Betrieb Technik	20'918.00	0.00	23'000.00	0.00	10'679.00	0.00
314400	Unterhalt Hochbauten, Gebäude	4'431.60	0.00	5'400.00	0.00	1'466.45	0.00
314440	Unterhalt Gebäude, Einzelmassnahme	5'456.15	0.00	0.00	0.00	0.00	0.00
314480	Unterhalt Gebäude auf Projekt	0.00	0.00	0.00	0.00	130.00	0.00
330040	Planm. Abschr. Hochbauten VV	5'358.09	0.00	9'300.00	0.00	8'654.15	0.00
361200	Entschädigungen an Gemeinden und Zweckverbände	174'500.00	0.00	226'300.00	0.00	187'000.00	0.00
363700	Beiträge private Haushalte	0.00	0.00	0.00	0.00	5'404.75	0.00
366020	Planm. Abschr. Investitionsbeiträge Gemeinden u. ZV	4'855.06	0.00	4'900.00	0.00	4'914.60	0.00
370100	Durchlaufende Beiträge an Kantone und Konkordate	54'400.00	0.00	50'000.00	0.00	108'000.00	0.00
450100	Entnahmen aus Fonds des FK	0.00	6'500.00	0.00	15'000.00	0.00	5'404.75
461100	Entschädigungen von Kantonen und Konkordaten	0.00	1'600.00	0.00	1'000.00	0.00	1'400.00
470700	Durchlaufende Beiträge von privaten Haushalten	0.00	54'400.00	0.00	50'000.00	0.00	108'000.00
<b>1621</b>	<b>Ziviler Gemeindeführungsstab</b>	<b>8'800.00</b>	<b>0.00</b>	<b>13'400.00</b>	<b>0.00</b>	<b>7'615.40</b>	<b>0.00</b>
	<b>Nettoergebnis</b>	<b>0.00</b>	<b>8'800.00</b>	<b>0.00</b>	<b>13'400.00</b>	<b>0.00</b>	<b>7'615.40</b>
315100	Unterhalt Apparate, Masch., Geräte, Fahrz., Werkz.	0.00	0.00	0.00	0.00	215.40	0.00
361200	Entschädigungen an Gemeinden und Zweckverbände	8'800.00	0.00	13'400.00	0.00	7'400.00	0.00
<b>2</b>	<b>BILDUNG</b>	<b>32'283'480.89</b>	<b>3'312'252.30</b>	<b>30'920'200.00</b>	<b>3'097'400.00</b>	<b>30'319'993.96</b>	<b>3'369'339.65</b>
	<b>Nettoergebnis</b>	<b>0.00</b>	<b>28'971'228.59</b>	<b>0.00</b>	<b>27'822'800.00</b>	<b>0.00</b>	<b>26'950'654.31</b>
<b>21</b>	<b>Obligatorische Schule</b>	<b>28'450'453.74</b>	<b>3'078'281.80</b>	<b>27'565'200.00</b>	<b>2'927'400.00</b>	<b>27'106'792.98</b>	<b>3'072'892.80</b>
	<b>Nettoergebnis</b>	<b>0.00</b>	<b>25'372'171.94</b>	<b>0.00</b>	<b>24'637'800.00</b>	<b>0.00</b>	<b>24'033'900.18</b>
<b>211</b>	<b>Eingangsstufe</b>	<b>2'189'858.87</b>	<b>6'699.00</b>	<b>2'228'700.00</b>	<b>6'200.00</b>	<b>2'060'154.80</b>	<b>6'150.00</b>
	<b>Nettoergebnis</b>	<b>0.00</b>	<b>2'183'159.87</b>	<b>0.00</b>	<b>2'222'500.00</b>	<b>0.00</b>	<b>2'054'004.80</b>
<b>2110</b>	<b>Kindergarten</b>	<b>2'189'858.87</b>	<b>6'699.00</b>	<b>2'228'700.00</b>	<b>6'200.00</b>	<b>2'060'154.80</b>	<b>6'150.00</b>
	<b>Nettoergebnis</b>	<b>0.00</b>	<b>2'183'159.87</b>	<b>0.00</b>	<b>2'222'500.00</b>	<b>0.00</b>	<b>2'054'004.80</b>
301009	Erstattung Lohn Verwaltungs- und Betriebspersonals	-7'448.00	0.00	0.00	0.00	0.00	0.00
301010	Stundenlöhne	2'395.15	0.00	0.00	0.00	0.00	0.00
301020	Assistenzlöhne	201'287.65	0.00	200'400.00	0.00	190'369.55	0.00
301050	Löhne Aushilfen	20'991.00	0.00	5'100.00	0.00	10'828.90	0.00
301060	Löhne Drittleistungen AHV-pflichtig	1'779.00	0.00	1'000.00	0.00	1'439.20	0.00
302000	Löhne der Lehrpersonen	189'884.25	0.00	182'800.00	0.00	176'649.90	0.00
302050	Vikariate	37'873.15	0.00	29'400.00	0.00	34'194.05	0.00

## Erfolgsrechnung

Einzelkonten nach Funktionen	Rechnung 2023		Budget 2023		Rechnung 2022		
	Aufwand	Ertrag	Aufwand	Ertrag	Aufwand	Ertrag	
304200	Verpflegungszulagen	1'724.70	0.00	1'000.00	0.00	1'780.35	0.00
304900	Übrige Zulagen	2'000.00	0.00	3'500.00	0.00	0.00	0.00
305000	AG-Beiträge AHV, IV, EO, ALV, Verwaltungskosten	27'218.85	0.00	20'700.00	0.00	24'653.00	0.00
305200	AG-Beiträge an Pensionskassen	27'832.60	0.00	21'000.00	0.00	24'834.30	0.00
305300	AG-Beiträge an Unfall- und Personal-Haftpflichtvers.	4'987.00	0.00	3'800.00	0.00	4'206.50	0.00
305400	AG-Beiträge an Familienausgleichskasse	4'578.10	0.00	3'800.00	0.00	4'300.45	0.00
309000	Aus- und Weiterbildung des eigenen Personals	18'145.00	0.00	39'000.00	0.00	14'741.85	0.00
309100	Personalwerbung	1'292.00	0.00	500.00	0.00	560.00	0.00
309900	Übriger Personalaufwand	2'849.18	0.00	3'000.00	0.00	3'123.39	0.00
310000	Büromaterial	4'526.70	0.00	5'000.00	0.00	7'403.25	0.00
310100	Betriebs-, Verbrauchsmaterial	375.48	0.00	500.00	0.00	477.10	0.00
310200	Drucksachen, Publikationen	443.50	0.00	2'000.00	0.00	510.00	0.00
310300	Fachliteratur, Zeitschriften	0.00	0.00	200.00	0.00	22.30	0.00
310401	Lehrmittel	43'692.61	0.00	40'500.00	0.00	37'416.38	0.00
310900	Übriger Material- und Warenaufwand	3'730.40	0.00	2'500.00	0.00	6'130.18	0.00
311000	Anschaffung Büromöbel und -geräte	1'181.72	0.00	1'000.00	0.00	2'451.90	0.00
311100	Anschaffung Apparate, Masch., Geräte, Fahrz., Werkz.	4'842.35	0.00	3'300.00	0.00	0.00	0.00
311800	Anschaffung immaterielle Anlagen	0.00	0.00	0.00	0.00	162.00	0.00
311900	Anschaffung übrige nicht aktivierbare Anlagen	4'810.90	0.00	8'000.00	0.00	7'526.35	0.00
313005	DL Dritter Transporte und Umzüge	0.00	0.00	0.00	0.00	100.45	0.00
313207	Honorare Übersetzungen	90.00	0.00	2'000.00	0.00	0.00	0.00
315000	Unterhalt Büromöbel und -geräte	0.00	0.00	200.00	0.00	0.00	0.00
315100	Unterhalt Apparate, Masch., Geräte, Fahrz., Werkz.	292.70	0.00	1'000.00	0.00	875.00	0.00
315900	Unterhalt übrige mobile Anlagen	0.00	0.00	1'000.00	0.00	476.00	0.00
317001	Spesenentschädigungen	1'051.70	0.00	600.00	0.00	862.75	0.00
317100	Exkursionen, Schulreisen und Lager	11'349.30	0.00	15'500.00	0.00	11'127.05	0.00
361100	Entschädigungen an Kantone und Konkordate	1'536'798.18	0.00	1'582'900.00	0.00	1'454'258.65	0.00
393001	Int. Verrech. ICT	39'283.70	0.00	47'500.00	0.00	38'674.00	0.00
463100	Beiträge von Kantonen und Konkordaten	0.00	6'699.00	0.00	6'200.00	0.00	6'150.00
<b>212</b>	<b>Primarstufe</b>	<b>8'255'840.54</b>	<b>106'199.40</b>	<b>8'195'400.00</b>	<b>117'000.00</b>	<b>7'812'186.70</b>	<b>66'675.00</b>
	<b>Nettoergebnis</b>	<b>0.00</b>	<b>8'149'641.14</b>	<b>0.00</b>	<b>8'078'400.00</b>	<b>0.00</b>	<b>7'745'511.70</b>
<b>2120</b>	<b>Primarstufe</b>	<b>8'255'840.54</b>	<b>106'199.40</b>	<b>8'195'400.00</b>	<b>117'000.00</b>	<b>7'812'186.70</b>	<b>66'675.00</b>
	<b>Nettoergebnis</b>	<b>0.00</b>	<b>8'149'641.14</b>	<b>0.00</b>	<b>8'078'400.00</b>	<b>0.00</b>	<b>7'745'511.70</b>
301000	Monatslöhne	24'463.60	0.00	21'800.00	0.00	10'431.20	0.00

## Erfolgsrechnung

Einzelkonten nach Funktionen	Rechnung 2023		Budget 2023		Rechnung 2022	
	Aufwand	Ertrag	Aufwand	Ertrag	Aufwand	Ertrag
301000 Mehrleistung Personal (Gleitzeit/Ferien)	0.00	0.00	0.00	0.00	-2'621.00	0.00
301020 Assistenzlöhne	275'099.25	0.00	248'900.00	0.00	271'658.25	0.00
301050 Löhne Aushilfen	38'549.90	0.00	37'700.00	0.00	18'807.10	0.00
301060 Löhne Dritteleistungen AHV-pflichtig	2'375.15	0.00	0.00	0.00	1'730.45	0.00
302000 Löhne der Lehrpersonen	556'573.05	0.00	545'200.00	0.00	534'076.75	0.00
302050 Vikariate	74'365.15	0.00	84'900.00	0.00	81'982.20	0.00
304200 Verpflegungszulagen	4'205.75	0.00	3'200.00	0.00	4'254.55	0.00
304900 Übrige Zulagen	500.00	0.00	12'600.00	0.00	0.00	0.00
305000 AG-Beiträge AHV, IV, EO, ALV, Verwaltungskosten	56'712.80	0.00	56'300.00	0.00	54'735.75	0.00
305200 AG-Beiträge an Pensionskassen	84'330.00	0.00	91'100.00	0.00	80'234.00	0.00
305300 AG-Beiträge an Unfall- und Personal-Haftpflichtvers.	11'264.15	0.00	11'600.00	0.00	9'963.50	0.00
305400 AG-Beiträge an Familienausgleichskasse	9'540.05	0.00	10'300.00	0.00	9'548.15	0.00
309000 Aus- und Weiterbildung des eigenen Personals	54'097.55	0.00	88'100.00	0.00	44'468.00	0.00
309100 Personalwerbung	2'584.00	0.00	1'500.00	0.00	1'450.00	0.00
309900 Übriger Personalaufwand	15'632.16	0.00	16'500.00	0.00	15'848.56	0.00
310000 Büromaterial	257.30	0.00	3'100.00	0.00	501.80	0.00
310100 Betriebs-, Verbrauchsmaterial	110'579.92	0.00	118'700.00	0.00	130'458.89	0.00
310200 Drucksachen, Publikationen	1'916.60	0.00	4'000.00	0.00	500.00	0.00
310300 Fachliteratur, Zeitschriften	3'875.30	0.00	6'000.00	0.00	2'107.75	0.00
310400 Lehrmittel	786.15	0.00	0.00	0.00	0.00	0.00
310401 Lehrmittel	93'457.65	0.00	117'000.00	0.00	70'911.43	0.00
310403 Lehrmittel HA	37'140.58	0.00	43'500.00	0.00	39'387.33	0.00
310600 Medizinisches Material	562.75	0.00	0.00	0.00	0.00	0.00
310900 Übriger Material- und Warenaufwand	2'342.25	0.00	2'000.00	0.00	605.45	0.00
311000 Anschaffung Büromöbel und -geräte	28'391.15	0.00	32'000.00	0.00	449.55	0.00
311100 Anschaffung Apparate, Masch., Geräte, Fahrz., Werkz.	9'405.87	0.00	16'000.00	0.00	9'271.41	0.00
311300 Anschaffung Hardware	110.65	0.00	0.00	0.00	0.00	0.00
311900 Anschaffung übrige nicht aktivierbare Anlagen	36'934.01	0.00	32'000.00	0.00	7'306.10	0.00
313004 DL Dritter Mitglieder- und Verbandsbeiträge	99.00	0.00	0.00	0.00	0.00	0.00
313005 DL Dritter Transporte und Umzüge	1'086.70	0.00	500.00	0.00	0.00	0.00
313009 DL Dritter Entsorgung, Reinigung, Desinfektion	1'521.80	0.00	0.00	0.00	0.00	0.00
313025 DL Dritter Unterricht	4'618.25	0.00	4'000.00	0.00	4'045.00	0.00
313201 Honorare Fach- und Rechtsgutachten	0.00	0.00	0.00	0.00	144.30	0.00
313205 Honorare Springereinsätze	0.00	0.00	0.00	0.00	23'117.80	0.00
313206 Honorare Moderation und Referate	2'735.00	0.00	3'000.00	0.00	1'838.00	0.00
313207 Honorare Übersetzungen	3'090.20	0.00	6'200.00	0.00	1'543.00	0.00

## Erfolgsrechnung

Einzelkonten nach Funktionen	Rechnung 2023		Budget 2023		Rechnung 2022		
	Aufwand	Ertrag	Aufwand	Ertrag	Aufwand	Ertrag	
315100	Unterhalt Apparate, Masch., Geräte, Fahrz., Werkz.	6'740.20	0.00	3'000.00	0.00	4'826.35	0.00
315900	Unterhalt übrige mobile Anlagen	275.70	0.00	3'000.00	0.00	0.00	0.00
317001	Spesenentschädigungen	1'801.00	0.00	5'000.00	0.00	3'068.60	0.00
317002	Kilometerentschädigungen	512.40	0.00	1'000.00	0.00	0.00	0.00
317100	Exkursionen, Schulreisen und Lager	132'482.09	0.00	196'000.00	0.00	113'209.88	0.00
361100	Entschädigungen an Kantone und Konkordate	6'044'708.86	0.00	5'840'500.00	0.00	5'837'760.45	0.00
361200	Entschädigungen an Gemeinden und Zweckverbände	8'609.00	0.00	0.00	0.00	0.00	0.00
391001	Int. Verrech. Behörde	1'500.00	0.00	1'500.00	0.00	1'500.00	0.00
392001	Int. Verrech. Raumaufwand	5'100.00	0.00	5'100.00	0.00	5'100.00	0.00
393001	Int. Verrech. ICT	504'907.60	0.00	522'600.00	0.00	417'966.15	0.00
423100	Kursgelder	0.00	53'015.00	0.00	54'000.00	0.00	46'147.00
426000	Rückerstattungen und Kostenbeteiligungen Dritter	0.00	34'914.40	0.00	52'500.00	0.00	10'028.00
463100	Beiträge von Kantonen und Konkordaten	0.00	18'270.00	0.00	10'500.00	0.00	10'500.00
<b>213</b>	<b>Sekundarstufe</b>	<b>3'681'105.10</b>	<b>37'676.80</b>	<b>3'438'600.00</b>	<b>15'000.00</b>	<b>3'635'312.62</b>	<b>10'034.60</b>
	<b>Nettoergebnis</b>	<b>0.00</b>	<b>3'643'428.30</b>	<b>0.00</b>	<b>3'423'600.00</b>	<b>0.00</b>	<b>3'625'278.02</b>
<b>2130</b>	<b>Sekundarstufe</b>	<b>3'681'105.10</b>	<b>37'676.80</b>	<b>3'438'600.00</b>	<b>15'000.00</b>	<b>3'635'312.62</b>	<b>10'034.60</b>
	<b>Nettoergebnis</b>	<b>0.00</b>	<b>3'643'428.30</b>	<b>0.00</b>	<b>3'423'600.00</b>	<b>0.00</b>	<b>3'625'278.02</b>
301000	Mehrleistung Personal (Gleitzeit/Ferien)	211.00	0.00	0.00	0.00	3'186.00	0.00
301020	Assistenzlöhne	77'907.60	0.00	97'800.00	0.00	54'739.90	0.00
301050	Löhne Aushilfen	19'202.80	0.00	15'200.00	0.00	4'726.10	0.00
301060	Löhne Drittleistungen AHV-pflichtig	461.50	0.00	0.00	0.00	0.00	0.00
302000	Löhne der Lehrpersonen	206'416.90	0.00	193'500.00	0.00	227'787.80	0.00
302050	Vikariate	26'132.50	0.00	25'600.00	0.00	29'095.60	0.00
304200	Verpflegungszulagen	2'062.25	0.00	1'200.00	0.00	2'401.55	0.00
304900	Übrige Zulagen	0.00	0.00	5'100.00	0.00	0.00	0.00
305000	AG-Beiträge AHV, IV, EO, ALV, Verwaltungskosten	20'366.35	0.00	15'200.00	0.00	20'321.30	0.00
305009	Erstattung von AG-Beiträgen AHV, IV, EO, ALV, Verwaltungskosten	0.00	0.00	0.00	0.00	-164.00	0.00
305200	AG-Beiträge an Pensionskassen	24'496.80	0.00	18'900.00	0.00	21'941.60	0.00
305300	AG-Beiträge an Unfall- und Personal-Haftpflichtvers.	3'019.50	0.00	2'700.00	0.00	2'548.40	0.00
305400	AG-Beiträge an Familienausgleichskasse	3'425.00	0.00	2'900.00	0.00	3'544.65	0.00
309000	Aus- und Weiterbildung des eigenen Personals	22'839.65	0.00	39'500.00	0.00	33'589.75	0.00
309100	Personalwerbung	1'392.00	0.00	500.00	0.00	810.00	0.00
309900	Übriger Personalaufwand	4'446.85	0.00	5'000.00	0.00	9'858.25	0.00
310100	Betriebs-, Verbrauchsmaterial	59'389.68	0.00	57'000.00	0.00	52'333.35	0.00



## Erfolgsrechnung

Einzelkonten nach Funktionen	Rechnung 2023		Budget 2023		Rechnung 2022		
	Aufwand	Ertrag	Aufwand	Ertrag	Aufwand	Ertrag	
310300	Fachliteratur, Zeitschriften	1'105.00	0.00	2'000.00	0.00	1'648.00	0.00
310400	Lehrmittel	56.70	0.00	0.00	0.00	-98.70	0.00
310401	Lehrmittel	78'898.98	0.00	73'800.00	0.00	62'213.51	0.00
310403	Lehrmittel HA	28'311.05	0.00	36'000.00	0.00	30'302.78	0.00
310404	Lehrmittel HW	32'348.35	0.00	36'000.00	0.00	41'037.55	0.00
311000	Anschaffung Büromöbel und -geräte	1'839.96	0.00	5'000.00	0.00	0.00	0.00
311100	Anschaffung Apparate, Masch., Geräte, Fahrz., Werkz.	5'305.53	0.00	8'000.00	0.00	2'525.75	0.00
311900	Anschaffung übrige nicht aktivierbare Anlagen	0.00	0.00	31'000.00	0.00	0.00	0.00
313004	DL Dritter Mitglieder- und Verbandsbeiträge	370.00	0.00	0.00	0.00	0.00	0.00
313005	DL Dritter Transporte und Umzüge	958.55	0.00	0.00	0.00	0.00	0.00
313207	Honorare Übersetzungen	192.25	0.00	2'000.00	0.00	599.90	0.00
315000	Unterhalt Büromöbel und -geräte	418.95	0.00	0.00	0.00	307.40	0.00
315100	Unterhalt Apparate, Masch., Geräte, Fahrz., Werkz.	5'608.10	0.00	9'500.00	0.00	7'945.95	0.00
315900	Unterhalt übrige mobile Anlagen	0.00	0.00	4'000.00	0.00	1'878.60	0.00
317001	Spesenentschädigungen	893.10	0.00	2'100.00	0.00	742.40	0.00
317002	Kilometerentschädigungen	176.40	0.00	0.00	0.00	421.40	0.00
317100	Exkursionen, Schulreisen und Lager	80'860.75	0.00	84'000.00	0.00	107'148.09	0.00
318100	Tatsächliche Forderungsverluste	0.00	0.00	0.00	0.00	0.10	0.00
361100	Entschädigungen an Kantone und Konkordate	2'631'054.05	0.00	2'400'300.00	0.00	2'658'152.04	0.00
361200	Entschädigungen an Gemeinden und Zweckverbände	95'168.90	0.00	0.00	0.00	0.00	0.00
393001	Int. Verrech. ICT	245'768.10	0.00	264'800.00	0.00	253'767.60	0.00
426000	Rückerstattungen und Kostenbeteiligungen Dritter	0.00	17'176.80	0.00	15'000.00	0.00	10'034.60
461200	Entschädigungen von Gemeinden und Zweckverbänden	0.00	20'500.00	0.00	0.00	0.00	0.00
<b>214</b>	<b>Musikschulen</b>	<b>1'783'988.88</b>	<b>917'465.45</b>	<b>1'659'400.00</b>	<b>856'000.00</b>	<b>1'550'517.04</b>	<b>720'795.20</b>
	<b>Nettoergebnis</b>	<b>0.00</b>	<b>866'523.43</b>	<b>0.00</b>	<b>803'400.00</b>	<b>0.00</b>	<b>829'721.84</b>
<b>2140</b>	<b>Musikschulen</b>	<b>1'783'988.88</b>	<b>917'465.45</b>	<b>1'659'400.00</b>	<b>856'000.00</b>	<b>1'550'517.04</b>	<b>720'795.20</b>
	<b>Nettoergebnis</b>	<b>0.00</b>	<b>866'523.43</b>	<b>0.00</b>	<b>803'400.00</b>	<b>0.00</b>	<b>829'721.84</b>
301000	Monatslöhne	103'095.90	0.00	100'300.00	0.00	98'458.60	0.00
301000	Mehrleistung Personal (Gleitzeit/Ferien)	2'550.00	0.00	2'000.00	0.00	-833.00	0.00
301050	Löhne Aushilfen	33'899.50	0.00	19'200.00	0.00	35'401.65	0.00
302000	Löhne der Lehrpersonen	1'199'206.60	0.00	1'148'900.00	0.00	1'058'929.00	0.00
302009	Erstattung von Lohn der Lehrpersonen	0.00	0.00	0.00	0.00	-12'614.05	0.00
305000	AG-Beiträge AHV, IV, EO, ALV, Verwaltungskosten	87'875.10	0.00	73'700.00	0.00	76'391.50	0.00
305009	Erstattung von AG-Beiträgen AHV, IV, EO, ALV, Verwaltungskosten	-3'057.15	0.00	0.00	0.00	-486.70	0.00

## Erfolgsrechnung

Einzelkonten nach Funktionen	Rechnung 2023		Budget 2023		Rechnung 2022	
	Aufwand	Ertrag	Aufwand	Ertrag	Aufwand	Ertrag
305200 AG-Beiträge an Pensionskassen	121'869.00	0.00	103'400.00	0.00	105'885.40	0.00
305300 AG-Beiträge an Unfall- und Personal-Haftpflichtvers.	20'005.35	0.00	13'800.00	0.00	16'667.50	0.00
305400 AG-Beiträge an Familienausgleichskasse	14'780.35	0.00	13'800.00	0.00	13'343.35	0.00
309000 Aus- und Weiterbildung des eigenen Personals	3'275.00	0.00	5'000.00	0.00	6'025.80	0.00
309100 Personalwerbung	847.60	0.00	1'700.00	0.00	1'695.20	0.00
309900 Übriger Personalaufwand	3'271.10	0.00	4'500.00	0.00	3'030.99	0.00
310000 Büromaterial	655.85	0.00	1'000.00	0.00	678.05	0.00
310100 Betriebs-, Verbrauchsmaterial	1'428.45	0.00	1'400.00	0.00	737.60	0.00
310200 Drucksachen, Publikationen	2'472.60	0.00	2'000.00	0.00	1'299.70	0.00
310300 Fachliteratur, Zeitschriften	535.20	0.00	600.00	0.00	574.50	0.00
310401 Lehrmittel	1'379.54	0.00	1'000.00	0.00	789.05	0.00
311105 Anschaffung Musikinstrumente	10'338.00	0.00	10'000.00	0.00	5'141.00	0.00
311130 Anschaffung Geräte	1'833.00	0.00	2'000.00	0.00	1'435.45	0.00
311900 Anschaffung übrige nicht aktivierbare Anlagen	3'848.15	0.00	3'400.00	0.00	11'103.20	0.00
313004 DL Dritter Mitglieder- und Verbandsbeiträge	3'641.00	0.00	3'700.00	0.00	4'947.25	0.00
313007 DL Dritter Porto und Postservice	0.00	0.00	100.00	0.00	7.00	0.00
313025 DL Dritter Unterricht	4'819.00	0.00	5'000.00	0.00	0.00	0.00
315105 Unterhalt Musikinstrumente	7'920.95	0.00	7'500.00	0.00	4'678.65	0.00
315130 Unterhalt Geräte	0.00	0.00	0.00	0.00	168.00	0.00
315900 Unterhalt übrige mobile Anlagen	49.00	0.00	500.00	0.00	624.50	0.00
317001 Spesenentschädigungen	326.80	0.00	400.00	0.00	1'316.00	0.00
317100 Exkursionen, Schulreisen und Lager	25'168.59	0.00	22'000.00	0.00	2'827.60	0.00
319900 Übriger Betriebsaufwand	0.00	0.00	0.00	0.00	796.10	0.00
361200 Entschädigungen an Gemeinden und Zweckverbände	24'969.00	0.00	16'700.00	0.00	16'650.00	0.00
363200 Beiträge Gemeinden und Zweckverbände	31'513.60	0.00	21'000.00	0.00	18'774.00	0.00
363500 Beiträge priv. Unternehmungen	32'870.00	0.00	38'000.00	0.00	37'535.00	0.00
363600 Beiträge priv. Org. ohne Erwerbszweck	2'448.00	0.00	2'500.00	0.00	1'587.00	0.00
391001 Int. Verrech. Behörde	1'500.00	0.00	1'500.00	0.00	1'500.00	0.00
391003 Int. Verrech. Personelles	28'900.00	0.00	20'900.00	0.00	25'550.00	0.00
391004 Int. Verrech. Rechnungswesen	3'000.00	0.00	3'000.00	0.00	3'000.00	0.00
393001 Int. Verrech. ICT	5'953.80	0.00	8'100.00	0.00	6'102.15	0.00
393002 Int. Verrech. Versicherungen	800.00	0.00	800.00	0.00	800.00	0.00
423100 Kursgelder	0.00	691'747.45	0.00	672'000.00	0.00	660'935.20
439000 übriger Ertrag	0.00	5'333.00	0.00	0.00	0.00	1'600.00
463000 Beiträge vom Bund	0.00	5'600.00	0.00	3'200.00	0.00	0.00
463100 Beiträge von Kantonen und Konkordaten	0.00	214'785.00	0.00	180'800.00	0.00	58'260.00

## Erfolgsrechnung

Einzelkonten nach Funktionen		Rechnung 2023		Budget 2023		Rechnung 2022	
		Aufwand	Ertrag	Aufwand	Ertrag	Aufwand	Ertrag
<b>217</b>	<b>Schulliegenschaften</b>	<b>6'434'279.14</b>	<b>235'507.10</b>	<b>6'454'300.00</b>	<b>228'700.00</b>	<b>6'338'330.62</b>	<b>254'535.85</b>
	<b>Nettoergebnis</b>	<b>0.00</b>	<b>6'198'772.04</b>	<b>0.00</b>	<b>6'225'600.00</b>	<b>0.00</b>	<b>6'083'794.77</b>
<b>2170</b>	<b>Schulliegenschaften</b>	<b>6'434'279.14</b>	<b>235'507.10</b>	<b>6'454'300.00</b>	<b>228'700.00</b>	<b>6'338'330.62</b>	<b>254'535.85</b>
	<b>Nettoergebnis</b>	<b>0.00</b>	<b>6'198'772.04</b>	<b>0.00</b>	<b>6'225'600.00</b>	<b>0.00</b>	<b>6'083'794.77</b>
301000	Monatslöhne	1'259'548.45	0.00	1'306'100.00	0.00	1'188'278.00	0.00
301000	Mehrleistung Personal (Gleitzeit/Ferien)	-3'259.00	0.00	5'000.00	0.00	21'355.00	0.00
301009	Erstattung Lohn Verwaltungs- und Betriebspersonals	-101.10	0.00	0.00	0.00	-2'142.00	0.00
301030	Löhne Lernenden	25'651.70	0.00	15'300.00	0.00	18'689.20	0.00
301039	Erstattung von Lohn des Verwaltungs- und Betriebspersonals	-91.20	0.00	0.00	0.00	0.00	0.00
301050	Löhne Aushilfen	31'641.55	0.00	26'600.00	0.00	34'771.10	0.00
301060	Löhne Drittleistungen AHV-pflichtig	0.00	0.00	0.00	0.00	157.90	0.00
304900	Übrige Zulagen	1'000.00	0.00	2'500.00	0.00	0.00	0.00
305000	AG-Beiträge AHV, IV, EO, ALV, Verwaltungskosten	83'524.00	0.00	82'900.00	0.00	78'415.80	0.00
305009	Erstattung von AG-Beiträgen AHV, IV, EO, ALV, Verwaltungskosten	-7.55	0.00	0.00	0.00	0.00	0.00
305200	AG-Beiträge an Pensionskassen	125'118.35	0.00	138'200.00	0.00	124'753.30	0.00
305300	AG-Beiträge an Unfall- und Personal-Haftpflichtvers.	19'750.15	0.00	18'400.00	0.00	17'485.35	0.00
305400	AG-Beiträge an Familienausgleichskasse	14'047.85	0.00	15'400.00	0.00	13'678.55	0.00
309000	Aus- und Weiterbildung des eigenen Personals	20'873.30	0.00	20'000.00	0.00	25'325.10	0.00
309100	Personalwerbung	2'794.00	0.00	700.00	0.00	560.20	0.00
309900	Übriger Personalaufwand	4'501.90	0.00	9'500.00	0.00	4'762.25	0.00
310000	Büromaterial	583.11	0.00	1'000.00	0.00	416.96	0.00
310100	Betriebs-, Verbrauchsmaterial	113'000.39	0.00	82'000.00	0.00	110'313.88	0.00
310120	Verbrauchsmaterial	3'594.85	0.00	8'000.00	0.00	452.35	0.00
310131	Treibstoff	2'894.85	0.00	5'000.00	0.00	3'156.35	0.00
310300	Fachliteratur, Zeitschriften	531.20	0.00	500.00	0.00	136.80	0.00
310500	Lebensmittel	388.74	0.00	500.00	0.00	688.00	0.00
311020	Anschaffung Büromöbel	3'931.00	0.00	1'000.00	0.00	809.45	0.00
311100	Anschaffung Apparate, Masch., Geräte, Fahrz., Werkz.	30'236.19	0.00	45'000.00	0.00	33'868.80	0.00
311200	Anschaffung Kleider, Wäsche, Vorhänge	7'300.20	0.00	4'500.00	0.00	5'123.73	0.00
312020	Strom	165'608.55	0.00	146'700.00	0.00	107'403.80	0.00
312030	Wasser	23'203.70	0.00	22'500.00	0.00	26'720.20	0.00
312040	Abwasser	21'049.80	0.00	18'300.00	0.00	22'386.55	0.00
312041	Siedlungsentwässerung	11'077.00	0.00	18'600.00	0.00	11'017.75	0.00
312050	Gas	184'025.80	0.00	182'100.00	0.00	209'347.75	0.00

## Erfolgsrechnung

Einzelkonten nach Funktionen		Rechnung 2023		Budget 2023		Rechnung 2022	
		Aufwand	Ertrag	Aufwand	Ertrag	Aufwand	Ertrag
312051	Heizöl	4'481.90	0.00	9'000.00	0.00	61'409.70	0.00
312052	Fernwärme	19'647.23	0.00	0.00	0.00	0.00	0.00
312060	Kehricht	550.00	0.00	700.00	0.00	550.00	0.00
313008	DL Dritter Betrieb Technik	5'824.25	0.00	0.00	0.00	0.00	0.00
313009	DL Dritter Entsorgung, Reinigung, Desinfektion	168'565.70	0.00	135'000.00	0.00	183'341.60	0.00
313026	DL Dritter Betriebskehricht	13'812.85	0.00	13'600.00	0.00	14'267.20	0.00
313027	DL Dritter Grünabfuhr	3'578.30	0.00	7'700.00	0.00	4'986.60	0.00
313180	DL Projektierung Projekt ER	7'101.75	0.00	0.00	0.00	0.00	0.00
313400	Sachversicherungsprämien	29'717.70	0.00	29'700.00	0.00	29'354.85	0.00
314020	Unterhalt Grundstücke allg	73'649.30	0.00	80'500.00	0.00	82'941.55	0.00
314030	Unterhalt Grundstücke, Verträge	86'149.30	0.00	115'600.00	0.00	100'463.75	0.00
314040	Unterhalt Grundstücke, Einzelmassnahmen	109'648.85	0.00	98'200.00	0.00	109'926.85	0.00
314420	Unterhalt Gebäude allgemein	267'294.29	0.00	213'000.00	0.00	302'644.29	0.00
314430	Unterhalt Gebäude Verträge	159'844.73	0.00	147'000.00	0.00	199'758.76	0.00
314431	Unterhalt Gebäude Reinigung	55'695.00	0.00	159'200.00	0.00	72'193.35	0.00
314432	Unterhalt Gebäude Alarmierung	1'653.00	0.00	1'100.00	0.00	1'649.40	0.00
314440	Unterhalt Gebäude, Einzelmassnahme	593'992.11	0.00	542'800.00	0.00	430'482.49	0.00
314480	Unterhalt Gebäude auf Projekt	21'539.55	0.00	0.00	0.00	15'515.25	0.00
315100	Unterhalt Apparate, Masch., Geräte, Fahrz., Werkz.	44'304.83	0.00	18'100.00	0.00	23'579.40	0.00
316000	Miete und Pacht Liegenschaften	20'770.00	0.00	47'400.00	0.00	47'400.00	0.00
317001	Spesenentschädigungen	4'836.30	0.00	4'300.00	0.00	4'822.00	0.00
330030	Planm. Abschr. übr. Tiefbauten VV	3'789.63	0.00	3'800.00	0.00	3'789.63	0.00
330040	Planm. Abschr. Hochbauten VV	2'440'714.79	0.00	2'506'100.00	0.00	2'446'321.83	0.00
361200	Entschädigungen an Gemeinden und Zweckverbände	140'000.00	0.00	140'000.00	0.00	140'000.00	0.00
393001	Int. Verrech. ICT	4'700.00	0.00	5'200.00	0.00	5'000.00	0.00
424000	Benützungsgebühren und Dienstleistungen	0.00	8'435.00	0.00	8'700.00	0.00	8'245.00
425000	Erlös aus Verkäufen	0.00	0.00	0.00	0.00	0.00	600.00
426000	Rückerstattungen und Kostenbeteiligungen Dritter	0.00	7'072.10	0.00	0.00	0.00	25'690.85
492001	Int. Verrech. Raumaufwand	0.00	220'000.00	0.00	220'000.00	0.00	220'000.00
<b>218</b>	<b>Tagesbetreuung</b>	<b>3'091'609.37</b>	<b>1'761'034.05</b>	<b>2'682'100.00</b>	<b>1'675'000.00</b>	<b>2'642'372.48</b>	<b>1'982'076.15</b>
	<b>Nettoergebnis</b>	<b>0.00</b>	<b>1'330'575.32</b>	<b>0.00</b>	<b>1'007'100.00</b>	<b>0.00</b>	<b>660'296.33</b>
<b>2180</b>	<b>Tagesbetreuung</b>	<b>3'091'609.37</b>	<b>1'761'034.05</b>	<b>2'682'100.00</b>	<b>1'675'000.00</b>	<b>2'642'372.48</b>	<b>1'982'076.15</b>
	<b>Nettoergebnis</b>	<b>0.00</b>	<b>1'330'575.32</b>	<b>0.00</b>	<b>1'007'100.00</b>	<b>0.00</b>	<b>660'296.33</b>
301000	Monatslöhne	1'658'558.75	0.00	1'409'900.00	0.00	1'300'788.95	0.00

## Erfolgsrechnung

Einzelkonten nach Funktionen	Rechnung 2023		Budget 2023		Rechnung 2022	
	Aufwand	Ertrag	Aufwand	Ertrag	Aufwand	Ertrag
301000 Mehrleistung Personal (Gleitzeit/Ferien)	-17'343.00	0.00	17'000.00	0.00	34'915.00	0.00
301009 Erstattung Lohn Verwaltungs- und Betriebspersonals	-5'835.75	0.00	0.00	0.00	-1'802.65	0.00
301010 Stundenlöhne	218'935.20	0.00	97'200.00	0.00	251'216.05	0.00
301030 Löhne Lernenden	77'790.10	0.00	76'000.00	0.00	35'733.90	0.00
301050 Löhne Aushilfen	11'707.80	0.00	6'500.00	0.00	7'740.95	0.00
301060 Löhne Drittleistungen AHV-pflichtig	0.00	0.00	0.00	0.00	76.50	0.00
304200 Verpflegungszulagen	29'522.40	0.00	25'000.00	0.00	24'109.25	0.00
304900 Übrige Zulagen	5'000.00	0.00	2'700.00	0.00	0.00	0.00
305000 AG-Beiträge AHV, IV, EO, ALV, Verwaltungskosten	125'387.80	0.00	96'200.00	0.00	102'147.40	0.00
305009 Erstattung von AG-Beiträgen AHV, IV, EO, ALV, Verwaltungskosten	-10'677.45	0.00	0.00	0.00	0.00	0.00
305200 AG-Beiträge an Pensionskassen	197'881.20	0.00	174'000.00	0.00	150'443.80	0.00
305300 AG-Beiträge an Unfall- und Personal-Haftpflichtvers.	28'209.70	0.00	20'500.00	0.00	20'512.10	0.00
305400 AG-Beiträge an Familienausgleichskasse	21'289.40	0.00	17'400.00	0.00	17'869.00	0.00
309000 Aus- und Weiterbildung des eigenen Personals	12'499.00	0.00	17'700.00	0.00	9'142.00	0.00
309100 Personalwerbung	3'427.85	0.00	2'000.00	0.00	2'071.00	0.00
309900 Übriger Personalaufwand	3'975.30	0.00	5'300.00	0.00	1'951.30	0.00
310000 Büromaterial	1'323.25	0.00	2'300.00	0.00	1'832.20	0.00
310100 Betriebs-, Verbrauchsmaterial	8'986.40	0.00	7'000.00	0.00	6'246.79	0.00
310200 Drucksachen, Publikationen	130.85	0.00	600.00	0.00	0.00	0.00
310300 Fachliteratur, Zeitschriften	314.15	0.00	600.00	0.00	716.70	0.00
310500 Lebensmittel	371'697.65	0.00	350'000.00	0.00	340'638.40	0.00
310600 Medizinisches Material	383.50	0.00	500.00	0.00	335.60	0.00
310900 Übriger Material- und Warenaufwand	9'305.51	0.00	15'000.00	0.00	11'107.49	0.00
311000 Anschaffung Büromöbel und -geräte	1'407.55	0.00	2'000.00	0.00	1'358.85	0.00
311100 Anschaffung Apparate, Masch., Geräte, Fahrz., Werkz.	494.55	0.00	1'500.00	0.00	179.00	0.00
311900 Anschaffung übrige nicht aktivierbare Anlagen	9'160.15	0.00	9'500.00	0.00	17'430.00	0.00
313004 DL Dritter Mitglieder- und Verbandsbeiträge	2'200.00	0.00	2'200.00	0.00	2'391.50	0.00
313006 DL Dritter Kommunikation (Telefon, Datenleitung)	50.00	0.00	0.00	0.00	0.00	0.00
313204 Honorare Strategie und Entwicklung	21'077.95	0.00	10'000.00	0.00	0.00	0.00
313207 Honorare Übersetzungen	0.00	0.00	500.00	0.00	144.30	0.00
313226 Honorare Lebensmittelkontrolle	0.00	0.00	500.00	0.00	0.00	0.00
313320 Informatik-Nutzungsaufwand Software spezifisch	153.30	0.00	200.00	0.00	153.00	0.00
315100 Unterhalt Apparate, Masch., Geräte, Fahrz., Werkz.	0.00	0.00	800.00	0.00	0.00	0.00
315900 Unterhalt übrige mobile Anlagen	1'184.69	0.00	1'300.00	0.00	4'269.00	0.00
316000 Miete und Pacht Liegenschaften	25'810.00	0.00	26'000.00	0.00	25'810.00	0.00
317001 Spesenentschädigungen	1'244.72	0.00	1'500.00	0.00	492.60	0.00

## Erfolgsrechnung

Einzelkonten nach Funktionen		Rechnung 2023		Budget 2023		Rechnung 2022	
		Aufwand	Ertrag	Aufwand	Ertrag	Aufwand	Ertrag
317002	Kilometerentschädigungen	198.50	0.00	500.00	0.00	0.00	0.00
317100	Exkursionen, Schulreisen und Lager	3'880.00	0.00	8'000.00	0.00	1'261.15	0.00
318100	Tatsächliche Forderungsverluste	0.00	0.00	500.00	0.00	402.15	0.00
391001	Int. Verrech. Behörde	1'500.00	0.00	1'500.00	0.00	1'500.00	0.00
391003	Int. Verrech. Personelles	26'100.00	0.00	18'900.00	0.00	23'000.00	0.00
391004	Int. Verrech. Rechnungswesen	4'200.00	0.00	4'200.00	0.00	4'200.00	0.00
392001	Int. Verrech. Raumaufwand	214'900.00	0.00	214'900.00	0.00	214'900.00	0.00
393001	Int. Verrech. ICT	24'978.35	0.00	33'600.00	0.00	26'589.20	0.00
393002	Int. Verrech. Versicherungen	600.00	0.00	600.00	0.00	500.00	0.00
426000	Rückerstattungen und Kostenbeteiligungen Dritter	0.00	1'696'034.05	0.00	1'615'000.00	0.00	1'641'209.75
461200	Entschädigungen von Gemeinden und Zweckverbänden	0.00	65'000.00	0.00	60'000.00	0.00	52'825.40
463100	Beiträge von Kantonen und Konkordaten	0.00	0.00	0.00	0.00	0.00	288'041.00
<b>219</b>	<b>Obligatorische Schule, Übriges</b>	<b>3'013'771.84</b>	<b>13'700.00</b>	<b>2'906'700.00</b>	<b>29'500.00</b>	<b>3'067'918.72</b>	<b>32'626.00</b>
	<b>Nettoergebnis</b>	<b>0.00</b>	<b>3'000'071.84</b>	<b>0.00</b>	<b>2'877'200.00</b>	<b>0.00</b>	<b>3'035'292.72</b>
<b>2190</b>	<b>Schulleitung</b>	<b>233'892.80</b>	<b>6'000.00</b>	<b>239'200.00</b>	<b>6'000.00</b>	<b>236'360.70</b>	<b>6'000.00</b>
	<b>Nettoergebnis</b>	<b>0.00</b>	<b>227'892.80</b>	<b>0.00</b>	<b>233'200.00</b>	<b>0.00</b>	<b>230'360.70</b>
300001	Entschädigungen an Behörden und Kommissionen	192'001.20	0.00	192'000.00	0.00	184'501.20	0.00
305000	AG-Beiträge AHV, IV, EO, ALV, Verwaltungskosten	12'327.00	0.00	12'300.00	0.00	11'277.70	0.00
305200	AG-Beiträge an Pensionskassen	24'793.20	0.00	16'400.00	0.00	21'846.00	0.00
305300	AG-Beiträge an Unfall- und Personal-Haftpflichtvers.	88.80	0.00	400.00	0.00	55.80	0.00
305400	AG-Beiträge an Familienausgleichskasse	2'073.60	0.00	2'300.00	0.00	1'973.35	0.00
309000	Aus- und Weiterbildung des eigenen Personals	895.00	0.00	4'000.00	0.00	2'550.00	0.00
310300	Fachliteratur, Zeitschriften	0.00	0.00	500.00	0.00	0.00	0.00
313003	DL Dritter Veranstaltungen Behörden, Personal	414.00	0.00	10'000.00	0.00	11'556.65	0.00
313004	DL Dritter Mitglieder- und Verbandsbeiträge	1'300.00	0.00	1'300.00	0.00	2'600.00	0.00
491001	Int. Verrech. Behörde	0.00	6'000.00	0.00	6'000.00	0.00	6'000.00
<b>2191</b>	<b>Schulverwaltung</b>	<b>1'204'919.51</b>	<b>0.00</b>	<b>1'175'200.00</b>	<b>0.00</b>	<b>1'102'095.07</b>	<b>0.00</b>
	<b>Nettoergebnis</b>	<b>0.00</b>	<b>1'204'919.51</b>	<b>0.00</b>	<b>1'175'200.00</b>	<b>0.00</b>	<b>1'102'095.07</b>
301000	Monatslöhne	849'620.80	0.00	839'800.00	0.00	833'730.30	0.00
301000	Mehrleistung Personal (Gleitzeit/Ferien)	35'797.00	0.00	5'000.00	0.00	5'362.00	0.00
304900	Übrige Zulagen	6'000.00	0.00	1'600.00	0.00	0.00	0.00
305000	AG-Beiträge AHV, IV, EO, ALV, Verwaltungskosten	54'010.50	0.00	52'800.00	0.00	51'837.40	0.00
305200	AG-Beiträge an Pensionskassen	101'390.00	0.00	103'800.00	0.00	104'468.90	0.00

## Erfolgsrechnung

Einzelkonten nach Funktionen	Rechnung 2023		Budget 2023		Rechnung 2022		
	Aufwand	Ertrag	Aufwand	Ertrag	Aufwand	Ertrag	
305300	AG-Beiträge an Unfall- und Personal-Haftpflichtvers.	12'905.00	0.00	11'600.00	0.00	11'795.30	0.00
305400	AG-Beiträge an Familienausgleichskasse	9'155.10	0.00	9'800.00	0.00	9'165.25	0.00
309000	Aus- und Weiterbildung des eigenen Personals	13'387.80	0.00	40'000.00	0.00	15'536.50	0.00
309100	Personalwerbung	900.80	0.00	2'000.00	0.00	0.00	0.00
309900	Übriger Personalaufwand	3'839.94	0.00	4'000.00	0.00	2'308.98	0.00
310000	Büromaterial	3'473.00	0.00	5'500.00	0.00	3'763.93	0.00
310100	Betriebs-, Verbrauchsmaterial	8'051.10	0.00	3'000.00	0.00	6'766.55	0.00
310200	Drucksachen, Publikationen	3'070.20	0.00	3'000.00	0.00	0.00	0.00
310300	Fachliteratur, Zeitschriften	0.00	0.00	500.00	0.00	493.25	0.00
311000	Anschaffung Büromöbel und -geräte	1'829.55	0.00	3'000.00	0.00	3'622.70	0.00
311100	Anschaffung Apparate, Masch., Geräte, Fahrz., Werkz.	0.00	0.00	0.00	0.00	6'787.10	0.00
313004	DL Dritter Mitglieder- und Verbandsbeiträge	2'746.95	0.00	2'500.00	0.00	3'035.46	0.00
313007	DL Dritter Porto und Postservice	8'039.75	0.00	12'000.00	0.00	11'769.75	0.00
313201	Honorare Fach- und Rechtsgutachten	29'399.95	0.00	60'000.00	0.00	14'152.50	0.00
313205	Honorare Springereinsätze	48'027.47	0.00	0.00	0.00	0.00	0.00
313224	Honorare Archivservice	0.00	0.00	0.00	0.00	3'165.65	0.00
315100	Unterhalt Apparate, Masch., Geräte, Fahrz., Werkz.	1'544.20	0.00	2'100.00	0.00	1'929.10	0.00
317001	Spesenentschädigungen	775.60	0.00	1'000.00	0.00	748.70	0.00
317002	Kilometerentschädigungen	42.00	0.00	0.00	0.00	78.40	0.00
393001	Int. Verrech. ICT	10'912.80	0.00	12'200.00	0.00	11'577.35	0.00
<b>2192</b>	<b>Volksschule, Sonstiges</b>	<b>1'574'959.53</b>	<b>7'700.00</b>	<b>1'492'300.00</b>	<b>23'500.00</b>	<b>1'729'462.95</b>	<b>26'626.00</b>
	<b>Nettoergebnis</b>	<b>0.00</b>	<b>1'567'259.53</b>	<b>0.00</b>	<b>1'468'800.00</b>	<b>0.00</b>	<b>1'702'836.95</b>
301000	Monatslöhne	168'635.40	0.00	173'300.00	0.00	161'580.30	0.00
301000	Mehrleistung Personal (Gleitzeit/Ferien)	7'149.00	0.00	0.00	0.00	7'794.00	0.00
304200	Verpflegungszulagen	0.00	0.00	0.00	0.00	19.40	0.00
304900	Übrige Zulagen	0.00	0.00	500.00	0.00	0.00	0.00
305000	AG-Beiträge AHV, IV, EO, ALV, Verwaltungskosten	10'869.80	0.00	11'000.00	0.00	10'449.65	0.00
305200	AG-Beiträge an Pensionskassen	19'079.40	0.00	19'900.00	0.00	17'911.80	0.00
305300	AG-Beiträge an Unfall- und Personal-Haftpflichtvers.	2'584.80	0.00	2'500.00	0.00	2'321.30	0.00
305400	AG-Beiträge an Familienausgleichskasse	1'828.25	0.00	2'100.00	0.00	1'822.55	0.00
309000	Aus- und Weiterbildung des eigenen Personals	3'279.00	0.00	8'000.00	0.00	6'422.35	0.00
309100	Personalwerbung	420.05	0.00	0.00	0.00	0.00	0.00
309900	Übriger Personalaufwand	26'365.60	0.00	43'500.00	0.00	41'191.35	0.00
310000	Büromaterial	0.00	0.00	500.00	0.00	18.30	0.00
310100	Betriebs-, Verbrauchsmaterial	306.65	0.00	500.00	0.00	612.00	0.00



## Erfolgsrechnung

Einzelkonten nach Funktionen	Rechnung 2023		Budget 2023		Rechnung 2022	
	Aufwand	Ertrag	Aufwand	Ertrag	Aufwand	Ertrag
310120 Verbrauchsmaterial	1'723.20	0.00	1'000.00	0.00	1'026.45	0.00
310200 Drucksachen, Publikationen	8'762.50	0.00	6'000.00	0.00	4'641.65	0.00
310300 Fachliteratur, Zeitschriften	556.00	0.00	200.00	0.00	0.00	0.00
313001 DL Dritter Anlässe, Empfänge, Ehrungen	6'080.80	0.00	8'500.00	0.00	3'512.90	0.00
313010 DL Dritter Prävention	22'892.00	0.00	21'000.00	0.00	16'850.00	0.00
313025 DL Dritter Unterricht	2'000.00	0.00	3'000.00	0.00	3'000.00	0.00
313029 DL Dritter Transportkosten ISR	48'432.65	0.00	25'000.00	0.00	39'870.60	0.00
313300 Informatik-Nutzungsaufwand	0.00	0.00	3'300.00	0.00	3'094.00	0.00
317001 Spesenentschädigungen	1'964.50	0.00	1'300.00	0.00	1'226.00	0.00
317002 Kilometerentschädigungen	0.00	0.00	0.00	0.00	22.40	0.00
361100 Entschädigungen an Kantone und Konkordate	15'750.50	0.00	17'000.00	0.00	15'930.00	0.00
361200 Entschädigungen an Gemeinden und Zweckverbände	472'752.05	0.00	478'200.00	0.00	421'041.20	0.00
363100 Beiträge an Kantone und Konkordate	515'200.00	0.00	476'000.00	0.00	769'300.00	0.00
363500 Beiträge priv. Unternehmungen	216'742.78	0.00	180'000.00	0.00	187'288.55	0.00
363700 Beiträge private Haushalte	21'584.60	0.00	10'000.00	0.00	12'516.20	0.00
426000 Rückerstattungen und Kostenbeteiligungen Dritter	0.00	7'700.00	0.00	23'500.00	0.00	26'626.00
<b>22 Sonderschulen</b>	<b>3'751'681.35</b>	<b>233'970.50</b>	<b>3'355'000.00</b>	<b>170'000.00</b>	<b>3'129'455.28</b>	<b>296'446.85</b>
<b>Nettoergebnis</b>	<b>0.00</b>	<b>3'517'710.85</b>	<b>0.00</b>	<b>3'185'000.00</b>	<b>0.00</b>	<b>2'833'008.43</b>
<b>220 Sonderschulen</b>	<b>3'751'681.35</b>	<b>233'970.50</b>	<b>3'355'000.00</b>	<b>170'000.00</b>	<b>3'129'455.28</b>	<b>296'446.85</b>
<b>Nettoergebnis</b>	<b>0.00</b>	<b>3'517'710.85</b>	<b>0.00</b>	<b>3'185'000.00</b>	<b>0.00</b>	<b>2'833'008.43</b>
<b>2200 Sonderschulen</b>	<b>3'751'681.35</b>	<b>233'970.50</b>	<b>3'355'000.00</b>	<b>170'000.00</b>	<b>3'129'455.28</b>	<b>296'446.85</b>
<b>Nettoergebnis</b>	<b>0.00</b>	<b>3'517'710.85</b>	<b>0.00</b>	<b>3'185'000.00</b>	<b>0.00</b>	<b>2'833'008.43</b>
301000 Mehrleistung Personal (Gleitzeit/Ferien)	6'554.00	0.00	0.00	0.00	2'774.00	0.00
301009 Erstattung Lohn Verwaltungs- und Betriebspersonals	-13'798.40	0.00	0.00	0.00	0.00	0.00
302000 Löhne der Lehrpersonen	563'166.40	0.00	580'900.00	0.00	514'762.15	0.00
304200 Verpflegungszulagen	4'016.00	0.00	3'700.00	0.00	3'696.00	0.00
304900 Übrige Zulagen	0.00	0.00	1'100.00	0.00	0.00	0.00
305000 AG-Beiträge AHV, IV, EO, ALV, Verwaltungskosten	36'419.80	0.00	34'800.00	0.00	33'291.20	0.00
305009 Erstattung von AG-Beiträgen AHV, IV, EO, ALV, Verwaltungskosten	-1'032.05	0.00	0.00	0.00	0.00	0.00
305200 AG-Beiträge an Pensionskassen	73'693.10	0.00	75'400.00	0.00	67'346.45	0.00
305300 AG-Beiträge an Unfall- und Personal-Haftpflichtvers.	8'435.00	0.00	7'700.00	0.00	7'395.95	0.00
305400 AG-Beiträge an Familienausgleichskasse	6'125.60	0.00	6'400.00	0.00	5'807.25	0.00
309000 Aus- und Weiterbildung des eigenen Personals	5'495.54	0.00	8'500.00	0.00	3'889.20	0.00



## Erfolgsrechnung

Einzelkonten nach Funktionen		Rechnung 2023		Budget 2023		Rechnung 2022	
		Aufwand	Ertrag	Aufwand	Ertrag	Aufwand	Ertrag
309100	Personalwerbung	0.00	0.00	2'000.00	0.00	150.00	0.00
309900	Übriger Personalaufwand	0.00	0.00	200.00	0.00	0.00	0.00
310100	Betriebs-, Verbrauchsmaterial	515.10	0.00	400.00	0.00	333.55	0.00
310300	Fachliteratur, Zeitschriften	5'417.20	0.00	4'100.00	0.00	3'563.65	0.00
310400	Lehrmittel	14.50	0.00	0.00	0.00	0.00	0.00
310401	Lehrmittel	87.70	0.00	0.00	0.00	0.00	0.00
311900	Anschaffung übrige nicht aktivierbare Anlagen	1'498.95	0.00	1'500.00	0.00	2'256.77	0.00
313025	DL Dritter Unterricht	64'292.60	0.00	95'000.00	0.00	76'604.15	0.00
313029	DL Dritter externe Therapie	40'308.05	0.00	55'000.00	0.00	38'584.80	0.00
315100	Unterhalt Apparate, Masch., Geräte, Fahrz., Werkz.	0.00	0.00	500.00	0.00	0.00	0.00
317001	Spesenentschädigungen	865.40	0.00	200.00	0.00	751.30	0.00
317002	Kilometerentschädigungen	53.20	0.00	0.00	0.00	390.60	0.00
361100	Entschädigungen an Kantone und Konkordate	1'034'001.11	0.00	807'600.00	0.00	940'147.71	0.00
363100	Beiträge an Kantone und Konkordate	0.00	0.00	990'000.00	0.00	0.00	0.00
363101	Beiträge an Kanton (Sonderschulen)	975'710.00	0.00	0.00	0.00	792'916.65	0.00
363102	Beiträge an Kanton (Spitalschulen)	58'524.20	0.00	0.00	0.00	67'401.60	0.00
363200	Beiträge Gemeinden und Zweckverbände	86'100.00	0.00	60'000.00	0.00	59'625.40	0.00
363500	Beiträge priv. Unternehmungen	795'218.35	0.00	620'000.00	0.00	507'766.90	0.00
423000	Schulgelder	0.00	0.00	0.00	0.00	0.00	20'379.85
426000	Rückerstattungen und Kostenbeteiligungen Dritter	0.00	38'868.50	0.00	30'000.00	0.00	25'555.00
463100	Beiträge von Kantonen und Konkordaten	0.00	195'102.00	0.00	140'000.00	0.00	250'512.00
<b>29</b>	<b>Übriges Bildungswesen</b>	<b>81'345.80</b>	<b>0.00</b>	<b>0.00</b>	<b>0.00</b>	<b>83'745.70</b>	<b>0.00</b>
	<b>Nettoergebnis</b>	<b>0.00</b>	<b>81'345.80</b>	<b>0.00</b>	<b>0.00</b>	<b>0.00</b>	<b>83'745.70</b>
<b>299</b>	<b>Bildung, Übriges</b>	<b>81'345.80</b>	<b>0.00</b>	<b>0.00</b>	<b>0.00</b>	<b>83'745.70</b>	<b>0.00</b>
	<b>Nettoergebnis</b>	<b>0.00</b>	<b>81'345.80</b>	<b>0.00</b>	<b>0.00</b>	<b>0.00</b>	<b>83'745.70</b>
<b>2990</b>	<b>Bildung, Übriges</b>	<b>81'345.80</b>	<b>0.00</b>	<b>0.00</b>	<b>0.00</b>	<b>83'745.70</b>	<b>0.00</b>
	<b>Nettoergebnis</b>	<b>0.00</b>	<b>81'345.80</b>	<b>0.00</b>	<b>0.00</b>	<b>0.00</b>	<b>83'745.70</b>
363100	Beiträge an Kantone und Konkordate	81'345.80	0.00	0.00	0.00	83'745.70	0.00
<b>3</b>	<b>KULTUR, SPORT UND FREIZEIT</b>	<b>3'949'207.15</b>	<b>1'682'962.27</b>	<b>3'809'100.00</b>	<b>1'592'700.00</b>	<b>3'712'802.67</b>	<b>1'514'582.66</b>
	<b>Nettoergebnis</b>	<b>0.00</b>	<b>2'266'244.88</b>	<b>0.00</b>	<b>2'216'400.00</b>	<b>0.00</b>	<b>2'198'220.01</b>
<b>31</b>	<b>Kulturerbe</b>	<b>13'485.50</b>	<b>0.00</b>	<b>49'700.00</b>	<b>0.00</b>	<b>81'804.35</b>	<b>0.00</b>

## Erfolgsrechnung

Einzelkonten nach Funktionen		Rechnung 2023		Budget 2023		Rechnung 2022	
		Aufwand	Ertrag	Aufwand	Ertrag	Aufwand	Ertrag
	<b>Nettoergebnis</b>	<b>0.00</b>	<b>13'485.50</b>	<b>0.00</b>	<b>49'700.00</b>	<b>0.00</b>	<b>81'804.35</b>
<b>312</b>	<b>Denkmalpflege und Heimatschutz</b>	<b>13'485.50</b>	<b>0.00</b>	<b>49'700.00</b>	<b>0.00</b>	<b>81'804.35</b>	<b>0.00</b>
	<b>Nettoergebnis</b>	<b>0.00</b>	<b>13'485.50</b>	<b>0.00</b>	<b>49'700.00</b>	<b>0.00</b>	<b>81'804.35</b>
<b>3120</b>	<b>Denkmalpflege und Heimatschutz</b>	<b>13'485.50</b>	<b>0.00</b>	<b>49'700.00</b>	<b>0.00</b>	<b>81'804.35</b>	<b>0.00</b>
	<b>Nettoergebnis</b>	<b>0.00</b>	<b>13'485.50</b>	<b>0.00</b>	<b>49'700.00</b>	<b>0.00</b>	<b>81'804.35</b>
310200	Drucksachen, Publikationen	60.00	0.00	200.00	0.00	0.00	0.00
313008	DL Dritter Betrieb Technik	0.00	0.00	1'500.00	0.00	0.00	0.00
313201	Honorare Fach- und Rechtsgutachten	11'825.50	0.00	23'000.00	0.00	7'304.35	0.00
313202	Honorare Anwalts- und Prozesskosten	1'600.00	0.00	5'000.00	0.00	0.00	0.00
363700	Beiträge private Haushalte	0.00	0.00	20'000.00	0.00	74'500.00	0.00
<b>32</b>	<b>Kultur, übrige</b>	<b>488'197.06</b>	<b>68'070.20</b>	<b>483'800.00</b>	<b>55'500.00</b>	<b>450'899.09</b>	<b>47'021.65</b>
	<b>Nettoergebnis</b>	<b>0.00</b>	<b>420'126.86</b>	<b>0.00</b>	<b>428'300.00</b>	<b>0.00</b>	<b>403'877.44</b>
<b>321</b>	<b>Bibliotheken</b>	<b>302'122.01</b>	<b>22'464.20</b>	<b>326'300.00</b>	<b>22'000.00</b>	<b>283'551.18</b>	<b>22'861.50</b>
	<b>Nettoergebnis</b>	<b>0.00</b>	<b>279'657.81</b>	<b>0.00</b>	<b>304'300.00</b>	<b>0.00</b>	<b>260'689.68</b>
<b>3210</b>	<b>Bibliotheken</b>	<b>302'122.01</b>	<b>22'464.20</b>	<b>326'300.00</b>	<b>22'000.00</b>	<b>283'551.18</b>	<b>22'861.50</b>
	<b>Nettoergebnis</b>	<b>0.00</b>	<b>279'657.81</b>	<b>0.00</b>	<b>304'300.00</b>	<b>0.00</b>	<b>260'689.68</b>
301000	Monatslöhne	205'019.10	0.00	211'100.00	0.00	183'031.60	0.00
301000	Mehrleistung Personal (Gleitzeit/Ferien)	-4'958.00	0.00	2'000.00	0.00	3'296.00	0.00
301010	Stundenlöhne	1'876.85	0.00	3'000.00	0.00	1'578.20	0.00
301060	Löhne Drittleistungen AHV-pflichtig	400.00	0.00	2'000.00	0.00	500.00	0.00
304900	Übrige Zulagen	0.00	0.00	500.00	0.00	0.00	0.00
305000	AG-Beiträge AHV, IV, EO, ALV, Verwaltungskosten	13'228.10	0.00	13'300.00	0.00	11'774.50	0.00
305200	AG-Beiträge an Pensionskassen	27'696.60	0.00	28'700.00	0.00	25'921.20	0.00
305300	AG-Beiträge an Unfall- und Personal-Haftpflichtvers.	3'150.35	0.00	3'000.00	0.00	2'619.05	0.00
305400	AG-Beiträge an Familienausgleichskasse	2'225.00	0.00	2'500.00	0.00	2'054.00	0.00
309000	Aus- und Weiterbildung des eigenen Personals	911.00	0.00	1'300.00	0.00	0.00	0.00
309900	Übriger Personalaufwand	713.90	0.00	1'000.00	0.00	556.45	0.00
310000	Büromaterial	911.52	0.00	1'300.00	0.00	1'444.40	0.00
310100	Betriebs-, Verbrauchsmaterial	285.05	0.00	800.00	0.00	131.65	0.00
310200	Drucksachen, Publikationen	662.25	0.00	1'100.00	0.00	858.90	0.00
310300	Fachliteratur, Zeitschriften	37'872.19	0.00	40'000.00	0.00	37'523.43	0.00

## Erfolgsrechnung

Einzelkonten nach Funktionen	Rechnung 2023		Budget 2023		Rechnung 2022	
	Aufwand	Ertrag	Aufwand	Ertrag	Aufwand	Ertrag
311100	0.00	0.00	0.00	0.00	455.00	0.00
311900	412.90	0.00	2'000.00	0.00	774.80	0.00
313002	1'598.70	0.00	1'600.00	0.00	1'562.55	0.00
313004	3'470.00	0.00	3'500.00	0.00	3'470.00	0.00
313007	0.00	0.00	200.00	0.00	0.00	0.00
313206	3'700.00	0.00	2'000.00	0.00	2'153.05	0.00
313330	0.00	0.00	500.00	0.00	0.00	0.00
315900	2'406.15	0.00	4'000.00	0.00	3'846.40	0.00
317001	197.30	0.00	300.00	0.00	0.00	0.00
319900	343.05	0.00	600.00	0.00	0.00	0.00
424000	0.00	22'464.20	0.00	22'000.00	0.00	20'926.40
426000	0.00	0.00	0.00	0.00	0.00	888.10
461100	0.00	0.00	0.00	0.00	0.00	1'047.00
<b>322</b>	<b>84'274.35</b>	<b>6'873.00</b>	<b>53'100.00</b>	<b>8'500.00</b>	<b>69'431.85</b>	<b>6'868.15</b>
<b>Nettoergebnis</b>	<b>0.00</b>	<b>77'401.35</b>	<b>0.00</b>	<b>44'600.00</b>	<b>0.00</b>	<b>62'563.70</b>
<b>3220</b>	<b>84'274.35</b>	<b>6'873.00</b>	<b>53'100.00</b>	<b>8'500.00</b>	<b>69'431.85</b>	<b>6'868.15</b>
<b>Nettoergebnis</b>	<b>0.00</b>	<b>77'401.35</b>	<b>0.00</b>	<b>44'600.00</b>	<b>0.00</b>	<b>62'563.70</b>
310200	1'501.35	0.00	2'600.00	0.00	1'726.70	0.00
315900	0.00	0.00	200.00	0.00	0.00	0.00
363600	82'773.00	0.00	50'300.00	0.00	67'705.15	0.00
426000	0.00	6'873.00	0.00	8'500.00	0.00	6'868.15
<b>329</b>	<b>101'800.70</b>	<b>38'733.00</b>	<b>104'400.00</b>	<b>25'000.00</b>	<b>97'916.06</b>	<b>17'292.00</b>
<b>Nettoergebnis</b>	<b>0.00</b>	<b>63'067.70</b>	<b>0.00</b>	<b>79'400.00</b>	<b>0.00</b>	<b>80'624.06</b>
<b>3290</b>	<b>101'800.70</b>	<b>38'733.00</b>	<b>104'400.00</b>	<b>25'000.00</b>	<b>97'916.06</b>	<b>17'292.00</b>
<b>Nettoergebnis</b>	<b>0.00</b>	<b>63'067.70</b>	<b>0.00</b>	<b>79'400.00</b>	<b>0.00</b>	<b>80'624.06</b>
310100	142.70	0.00	500.00	0.00	562.80	0.00
310200	1'072.70	0.00	1'400.00	0.00	1'067.30	0.00
313001	6'324.50	0.00	6'600.00	0.00	0.00	0.00
313002	6'798.95	0.00	5'300.00	0.00	5'945.65	0.00
313007	891.35	0.00	1'000.00	0.00	885.31	0.00
316100	155.00	0.00	200.00	0.00	155.00	0.00
319900	115.50	0.00	200.00	0.00	0.00	0.00

## Erfolgsrechnung

Einzelkonten nach Funktionen		Rechnung 2023		Budget 2023		Rechnung 2022	
		Aufwand	Ertrag	Aufwand	Ertrag	Aufwand	Ertrag
363600	Beiträge priv. Org. ohne Erwerbszweck	86'300.00	0.00	89'200.00	0.00	89'300.00	0.00
463100	Beiträge von Kantonen und Konkordaten	0.00	38'733.00	0.00	25'000.00	0.00	17'292.00
<b>33</b>	<b>Medien</b>	<b>40'659.80</b>	<b>0.00</b>	<b>35'500.00</b>	<b>0.00</b>	<b>41'209.70</b>	<b>0.00</b>
	<b>Nettoergebnis</b>	<b>0.00</b>	<b>40'659.80</b>	<b>0.00</b>	<b>35'500.00</b>	<b>0.00</b>	<b>41'209.70</b>
<b>331</b>	<b>Film und Kino</b>	<b>11'500.00</b>	<b>0.00</b>	<b>10'500.00</b>	<b>0.00</b>	<b>14'500.00</b>	<b>0.00</b>
	<b>Nettoergebnis</b>	<b>0.00</b>	<b>11'500.00</b>	<b>0.00</b>	<b>10'500.00</b>	<b>0.00</b>	<b>14'500.00</b>
<b>3310</b>	<b>Film und Kino</b>	<b>11'500.00</b>	<b>0.00</b>	<b>10'500.00</b>	<b>0.00</b>	<b>14'500.00</b>	<b>0.00</b>
	<b>Nettoergebnis</b>	<b>0.00</b>	<b>11'500.00</b>	<b>0.00</b>	<b>10'500.00</b>	<b>0.00</b>	<b>14'500.00</b>
363600	Beiträge priv. Org. ohne Erwerbszweck	11'500.00	0.00	10'500.00	0.00	14'500.00	0.00
<b>332</b>	<b>Massenmedien</b>	<b>29'159.80</b>	<b>0.00</b>	<b>25'000.00</b>	<b>0.00</b>	<b>26'709.70</b>	<b>0.00</b>
	<b>Nettoergebnis</b>	<b>0.00</b>	<b>29'159.80</b>	<b>0.00</b>	<b>25'000.00</b>	<b>0.00</b>	<b>26'709.70</b>
<b>3320</b>	<b>Massenmedien</b>	<b>29'159.80</b>	<b>0.00</b>	<b>25'000.00</b>	<b>0.00</b>	<b>26'709.70</b>	<b>0.00</b>
	<b>Nettoergebnis</b>	<b>0.00</b>	<b>29'159.80</b>	<b>0.00</b>	<b>25'000.00</b>	<b>0.00</b>	<b>26'709.70</b>
310200	Drucksachen, Publikationen	29'159.80	0.00	25'000.00	0.00	26'709.70	0.00
<b>34</b>	<b>Sport und Freizeit</b>	<b>3'406'864.79</b>	<b>1'614'892.07</b>	<b>3'240'100.00</b>	<b>1'537'200.00</b>	<b>3'138'889.53</b>	<b>1'467'561.01</b>
	<b>Nettoergebnis</b>	<b>0.00</b>	<b>1'791'972.72</b>	<b>0.00</b>	<b>1'702'900.00</b>	<b>0.00</b>	<b>1'671'328.52</b>
<b>341</b>	<b>Sport</b>	<b>3'035'974.29</b>	<b>1'597'635.87</b>	<b>2'903'000.00</b>	<b>1'520'200.00</b>	<b>2'762'872.25</b>	<b>1'451'180.61</b>
	<b>Nettoergebnis</b>	<b>0.00</b>	<b>1'438'338.42</b>	<b>0.00</b>	<b>1'382'800.00</b>	<b>0.00</b>	<b>1'311'691.64</b>
<b>3410</b>	<b>Sport</b>	<b>3'035'974.29</b>	<b>1'597'635.87</b>	<b>2'903'000.00</b>	<b>1'520'200.00</b>	<b>2'762'872.25</b>	<b>1'451'180.61</b>
	<b>Nettoergebnis</b>	<b>0.00</b>	<b>1'438'338.42</b>	<b>0.00</b>	<b>1'382'800.00</b>	<b>0.00</b>	<b>1'311'691.64</b>
300100	Vergütungen an Behörden und Kommissionen (nicht zum massgeber)	0.00	0.00	0.00	0.00	1'040.00	0.00
301000	Monatslöhne	702'174.80	0.00	783'400.00	0.00	720'536.60	0.00
301000	Mehrleistung Personal (Gleitzeit/Ferien)	3'328.00	0.00	0.00	0.00	-610.00	0.00
301009	Erstattung Lohn Verwaltungs- und Betriebspersonals	-3'068.80	0.00	0.00	0.00	-19'780.50	0.00
301010	Stundenlöhne	155'203.20	0.00	133'300.00	0.00	150'162.05	0.00
301050	Löhne Aushilfen	52'663.00	0.00	0.00	0.00	21'153.85	0.00
301060	Löhne Dritteleistungen AHV-pflichtig	14'350.00	0.00	20'900.00	0.00	14'770.00	0.00
304900	Übrige Zulagen	13'963.60	0.00	12'300.00	0.00	13'091.45	0.00

## Erfolgsrechnung

Einzelkonten nach Funktionen	Rechnung 2023		Budget 2023		Rechnung 2022	
	Aufwand	Ertrag	Aufwand	Ertrag	Aufwand	Ertrag
305000 AG-Beiträge AHV, IV, EO, ALV, Verwaltungskosten	60'028.50	0.00	60'800.00	0.00	58'023.00	0.00
305009 Erstattung von AG-Beiträgen AHV, IV, EO, ALV, Verwaltungskosten	-229.50	0.00	0.00	0.00	-617.20	0.00
305200 AG-Beiträge an Pensionskassen	104'951.10	0.00	118'700.00	0.00	105'373.80	0.00
305300 AG-Beiträge an Unfall- und Personal-Haftpflichtvers.	24'530.95	0.00	28'900.00	0.00	23'075.50	0.00
305400 AG-Beiträge an Familienausgleichskasse	10'095.90	0.00	11'400.00	0.00	10'119.95	0.00
309900 Übriger Personalaufwand	6'535.00	0.00	4'800.00	0.00	6'505.95	0.00
310000 Büromaterial	1'627.99	0.00	2'000.00	0.00	1'776.70	0.00
310100 Betriebs-, Verbrauchsmaterial	12'200.67	0.00	22'000.00	0.00	15'188.11	0.00
310110 Reinigungsmaterial	15'701.63	0.00	24'500.00	0.00	23'750.22	0.00
310120 Verbrauchsmaterial	2'040.60	0.00	1'500.00	0.00	1'161.00	0.00
310130 Betriebsmaterial	22'496.84	0.00	33'000.00	0.00	23'949.40	0.00
310131 Treibstoff	1'788.76	0.00	2'000.00	0.00	2'226.15	0.00
310200 Drucksachen, Publikationen	2'494.69	0.00	8'300.00	0.00	4'093.60	0.00
310600 Medizinisches Material	860.01	0.00	1'500.00	0.00	975.07	0.00
311000 Anschaffung Büromöbel und -geräte	10'087.80	0.00	0.00	0.00	0.00	0.00
311100 Anschaffung Apparate, Masch., Geräte, Fahrz., Werkz.	35'784.64	0.00	32'100.00	0.00	33'785.45	0.00
311200 Anschaffung Kleider, Wäsche, Vorhänge	5'196.68	0.00	5'000.00	0.00	1'744.55	0.00
312000 Ver- und Entsorgung Liegenschaften VV	31'734.90	0.00	44'500.00	0.00	28'826.70	0.00
312020 Strom	114'535.06	0.00	103'400.00	0.00	81'646.70	0.00
312030 Wasser	51'463.48	0.00	41'900.00	0.00	49'629.79	0.00
312040 Abwasser	36'964.27	0.00	48'400.00	0.00	35'686.46	0.00
312041 Siedlungsentwässerung	1'007.00	0.00	2'700.00	0.00	1'007.00	0.00
312050 Gas	257'992.65	0.00	192'800.00	0.00	139'666.55	0.00
312060 Kehricht	96.43	0.00	300.00	0.00	100.00	0.00
313001 DL Dritter Anlässe, Empfänge, Ehrungen	0.00	0.00	4'000.00	0.00	358.65	0.00
313004 DL Dritter Mitglieder- und Verbandsbeiträge	1'341.50	0.00	1'100.00	0.00	1'190.85	0.00
313007 DL Dritter Porto und Postservice	234.30	0.00	200.00	0.00	206.80	0.00
313008 DL Dritter Betrieb Technik	33'670.59	0.00	33'800.00	0.00	38'500.23	0.00
313026 DL Dritter Betriebskehricht	3'357.52	0.00	3'000.00	0.00	3'328.90	0.00
313027 DL Dritter Grünabfuhr	12'477.97	0.00	12'000.00	0.00	11'659.45	0.00
313180 DL Projektierung Projekt ER	0.00	0.00	0.00	0.00	8'031.17	0.00
313201 Honorare Fach- und Rechtsgutachten	4'120.40	0.00	0.00	0.00	0.00	0.00
313203 Honorare Kommunikationsbegleitung	0.00	0.00	2'500.00	0.00	872.35	0.00
313400 Sachversicherungsprämien	8'989.75	0.00	9'100.00	0.00	9'081.15	0.00
313700 Steuern und Abgaben	160.00	0.00	0.00	0.00	0.00	0.00
314020 Unterhalt Grundstücke allg	82'268.90	0.00	68'900.00	0.00	59'669.63	0.00

## Erfolgsrechnung

Einzelkonten nach Funktionen	Rechnung 2023		Budget 2023		Rechnung 2022		
	Aufwand	Ertrag	Aufwand	Ertrag	Aufwand	Ertrag	
314030	Unterhalt Grundstücke, Verträge	26'957.95	0.00	29'800.00	0.00	33'343.90	0.00
314040	Unterhalt Grundstücke, Einzelmassnahmen	78'966.50	0.00	24'400.00	0.00	13'115.05	0.00
314050	Unterhalt Grundstücke, Verträge mit Gemeinde	19'481.60	0.00	24'000.00	0.00	13'953.50	0.00
314300	Unterhalt übrige Tiefbauten	8'508.30	0.00	4'500.00	0.00	0.00	0.00
314420	Unterhalt Gebäude allgemein	120'935.60	0.00	64'000.00	0.00	175'982.10	0.00
314430	Unterhalt Gebäude Verträge	24'425.35	0.00	44'900.00	0.00	20'479.95	0.00
314431	Unterhalt Gebäude Reinigung	63'927.60	0.00	69'000.00	0.00	94'637.35	0.00
314440	Unterhalt Gebäude, Einzelmassnahme	115'403.61	0.00	112'000.00	0.00	49'811.45	0.00
314480	Unterhalt Gebäude auf Projekt	0.00	0.00	0.00	0.00	8'382.60	0.00
315100	Unterhalt Apparate, Masch., Geräte, Fahrz., Werkz.	84'860.70	0.00	81'000.00	0.00	98'193.40	0.00
316000	Miete und Pacht Liegenschaften	960.00	0.00	0.00	0.00	2'880.00	0.00
317001	Spesenentschädigungen	1'123.00	0.00	900.00	0.00	1'200.00	0.00
317002	Kilometerentschädigungen	182.00	0.00	1'500.00	0.00	573.30	0.00
318100	Tatsächliche Forderungsverluste	192.00	0.00	0.00	0.00	0.00	0.00
319200	Abgeltung von Rechten	100'117.19	0.00	91'700.00	0.00	89'905.00	0.00
319900	Übriger Betriebsaufwand	668.36	0.00	3'500.00	0.00	3'696.82	0.00
330030	Planm. Abschr. übr. Tiefbauten VV	146'961.75	0.00	151'600.00	0.00	143'288.95	0.00
330040	Planm. Abschr. Hochbauten VV	306'835.45	0.00	291'500.00	0.00	300'783.65	0.00
349900	Übriger Finanzaufwand	0.00	0.00	0.00	0.00	24.00	0.00
363600	Beiträge priv. Org. ohne Erwerbszweck	11'700.00	0.00	12'200.00	0.00	10'170.00	0.00
390001	Int. Verrech. Büromaterial	300.00	0.00	400.00	0.00	300.00	0.00
391001	Int. Verrech. Behörde	900.00	0.00	900.00	0.00	900.00	0.00
391002	Int. Verrech. Präsidiales	4'300.00	0.00	4'300.00	0.00	4'300.00	0.00
391003	Int. Verrech. Personelles	1'000.00	0.00	600.00	0.00	800.00	0.00
391004	Int. Verrech. Rechnungswesen	11'900.00	0.00	11'900.00	0.00	11'900.00	0.00
391005	Int. Verrech. Lernende	6'768.05	0.00	0.00	0.00	0.00	0.00
393001	Int. Verrech. ICT	2'000.00	0.00	2'000.00	0.00	1'800.00	0.00
394000	Int. Verrech. kalk. Zinsen u. Finanzaufwand	1'378.50	0.00	1'400.00	0.00	1'494.15	0.00
412000	Konzessionen	0.00	66'976.00	0.00	67'000.00	0.00	66'976.00
424000	Benützungsgebühren und Dienstleistungen	0.00	118'845.98	0.00	114'000.00	0.00	116'104.50
424030	Eintrittsgebühren	0.00	440'721.52	0.00	460'000.00	0.00	419'381.59
424031	Eintritte Firmen, Vereine	0.00	112'404.43	0.00	146'000.00	0.00	102'999.46
424032	Eintritt Schwimmschule	0.00	170'506.00	0.00	145'000.00	0.00	180'599.89
426000	Rückerstattungen und Kostenbeteiligungen Dritter	0.00	24'298.47	0.00	36'000.00	0.00	3'618.00
430900	Übriger betrieblicher Ertrag	0.00	24'127.52	0.00	28'000.00	0.00	22'101.07
447200	Vergütung für Benützungen Liegenschaften VV	0.00	466'459.65	0.00	342'700.00	0.00	363'979.40

## Erfolgsrechnung

Einzelkonten nach Funktionen		Rechnung 2023		Budget 2023		Rechnung 2022	
		Aufwand	Ertrag	Aufwand	Ertrag	Aufwand	Ertrag
447201	Parkplatzgebühren, Parkuhren	0.00	0.00	0.00	10'000.00	0.00	3'550.00
447220	Vergütung für Benützungen von Gebäuden, Räume VV	0.00	12'875.00	0.00	12'000.00	0.00	11'921.25
447900	Übrige Erträge Liegenschaften VV	0.00	316.80	0.00	0.00	0.00	0.00
460100	Anteil am Ertrag kantonaler Steuern	0.00	20'104.50	0.00	19'500.00	0.00	19'949.45
463200	Beiträge von Gemeinden und Zweckverbänden	0.00	140'000.00	0.00	140'000.00	0.00	140'000.00
<b>342</b>	<b>Freizeit</b>	<b>370'890.50</b>	<b>17'256.20</b>	<b>337'100.00</b>	<b>17'000.00</b>	<b>376'017.28</b>	<b>16'380.40</b>
	<b>Nettoergebnis</b>	<b>0.00</b>	<b>353'634.30</b>	<b>0.00</b>	<b>320'100.00</b>	<b>0.00</b>	<b>359'636.88</b>
<b>3420</b>	<b>Freizeit</b>	<b>370'890.50</b>	<b>17'256.20</b>	<b>337'100.00</b>	<b>17'000.00</b>	<b>376'017.28</b>	<b>16'380.40</b>
	<b>Nettoergebnis</b>	<b>0.00</b>	<b>353'634.30</b>	<b>0.00</b>	<b>320'100.00</b>	<b>0.00</b>	<b>359'636.88</b>
310100	Betriebs-, Verbrauchsmaterial	1'290.70	0.00	0.00	0.00	0.00	0.00
312020	Strom	1'774.85	0.00	2'700.00	0.00	1'138.65	0.00
312030	Wasser	4'502.85	0.00	2'300.00	0.00	3'975.00	0.00
312041	Siedlungsentwässerung	0.00	0.00	2'100.00	0.00	0.00	0.00
313004	DL Dritter Mitglieder- und Verbandsbeiträge	60.00	0.00	100.00	0.00	60.00	0.00
313008	DL Dritter Betrieb Technik	7'388.31	0.00	10'000.00	0.00	4'514.04	0.00
313027	DL Dritter Grünabfuhr	17'289.90	0.00	13'500.00	0.00	14'403.25	0.00
313120	DL Projektierung	3'949.00	0.00	0.00	0.00	0.00	0.00
314020	Unterhalt Grundstücke allg	34'874.90	0.00	32'500.00	0.00	17'998.85	0.00
314030	Unterhalt Grundstücke, Verträge	73'406.05	0.00	114'100.00	0.00	85'706.35	0.00
314040	Unterhalt Grundstücke, Einzelmassnahmen	17'975.20	0.00	12'000.00	0.00	71'667.10	0.00
314050	Unterhalt Grundstücke, Verträge mit Gemeinde	121'355.20	0.00	56'000.00	0.00	92'200.95	0.00
314380	Unterhalt übrige Tiefbauten, Projekt ER	9'453.85	0.00	0.00	0.00	0.00	0.00
314420	Unterhalt Gebäude allgemein	745.95	0.00	3'500.00	0.00	3'489.40	0.00
314431	Unterhalt Gebäude Reinigung	18'017.65	0.00	18'400.00	0.00	33'633.30	0.00
314440	Unterhalt Gebäude, Einzelmassnahme	0.00	0.00	19'000.00	0.00	0.00	0.00
314480	Unterhalt Gebäude auf Projekt	11'707.00	0.00	0.00	0.00	1'376.15	0.00
315100	Unterhalt Apparate, Masch., Geräte, Fahrz., Werkz.	4'941.25	0.00	3'000.00	0.00	0.00	0.00
319200	Abgeltung von Rechten	0.00	0.00	0.00	0.00	996.40	0.00
330030	Planm. Abschr. übr. Tiefbauten VV	41'657.84	0.00	38'300.00	0.00	41'657.84	0.00
363600	Beiträge priv. Org. ohne Erwerbzweck	500.00	0.00	9'600.00	0.00	3'200.00	0.00
421000	Gebühren für Amtshandlungen	0.00	200.00	0.00	0.00	0.00	0.00
447000	Pacht- und Mietzinse Liegenschaften VV	0.00	17'016.20	0.00	17'000.00	0.00	16'216.00
447220	Vergütung für Benützungen von Gebäuden, Räume VV	0.00	0.00	0.00	0.00	0.00	164.40
447900	Übrige Erträge Liegenschaften VV	0.00	40.00	0.00	0.00	0.00	0.00

## Erfolgsrechnung

Einzelkonten nach Funktionen		Rechnung 2023		Budget 2023		Rechnung 2022	
		Aufwand	Ertrag	Aufwand	Ertrag	Aufwand	Ertrag
<b>4</b>	<b>GESUNDHEIT</b>	<b>8'209'658.62</b>	<b>4'740.00</b>	<b>7'344'500.00</b>	<b>5'300.00</b>	<b>7'696'052.50</b>	<b>4'215.00</b>
	<b>Nettoergebnis</b>	<b>0.00</b>	<b>8'204'918.62</b>	<b>0.00</b>	<b>7'339'200.00</b>	<b>0.00</b>	<b>7'691'837.50</b>
<b>41</b>	<b>Spitäler, Kranken- und Pflegeheime</b>	<b>6'128'084.89</b>	<b>0.00</b>	<b>5'452'900.00</b>	<b>0.00</b>	<b>5'651'062.30</b>	<b>0.00</b>
	<b>Nettoergebnis</b>	<b>0.00</b>	<b>6'128'084.89</b>	<b>0.00</b>	<b>5'452'900.00</b>	<b>0.00</b>	<b>5'651'062.30</b>
<b>412</b>	<b>Kranken-, Alters- und Pflegeheime</b>	<b>6'128'084.89</b>	<b>0.00</b>	<b>5'452'900.00</b>	<b>0.00</b>	<b>5'651'062.30</b>	<b>0.00</b>
	<b>Nettoergebnis</b>	<b>0.00</b>	<b>6'128'084.89</b>	<b>0.00</b>	<b>5'452'900.00</b>	<b>0.00</b>	<b>5'651'062.30</b>
<b>4125</b>	<b>Pflegefinanzierung Kranken-, Alters- und Pflegeheime</b>	<b>6'128'084.89</b>	<b>0.00</b>	<b>5'452'900.00</b>	<b>0.00</b>	<b>5'651'062.30</b>	<b>0.00</b>
	<b>Nettoergebnis</b>	<b>0.00</b>	<b>6'128'084.89</b>	<b>0.00</b>	<b>5'452'900.00</b>	<b>0.00</b>	<b>5'651'062.30</b>
363446	Beiträge öff. Untern. oLA Langzeitpflege	236'400.75	0.00	425'500.00	0.00	410'999.10	0.00
363447	Beiträge öff. Untern. oLA Akut- u. Übergangspflege	7'730.80	0.00	0.00	0.00	1'293.60	0.00
363540	Beiträge priv. Untern. mLA Langzeitpflege	1'282'113.49	0.00	1'289'900.00	0.00	1'304'670.40	0.00
363545	Beiträge priv. Untern. mLA Akut- u. Übergangspflege	2'272.60	0.00	9'000.00	0.00	7'854.00	0.00
363546	Beiträge priv. Untern. oLA Langzeitpflege	1'486'413.90	0.00	1'519'900.00	0.00	1'549'186.35	0.00
363547	Beiträge priv. Untern. oLA Akut- u. Übergangspflege	3'757.60	0.00	4'500.00	0.00	2'494.80	0.00
363646	Beiträge priv. Org. oEZ oLA Langzeitpflege	3'099'641.25	0.00	2'197'600.00	0.00	2'361'025.90	0.00
363647	Beiträge priv. Org. oEZ oLA Akut- u. Übergangspflege	9'754.50	0.00	6'500.00	0.00	13'538.15	0.00
<b>42</b>	<b>Ambulante Krankenpflege</b>	<b>1'774'657.23</b>	<b>0.00</b>	<b>1'532'400.00</b>	<b>0.00</b>	<b>1'726'019.35</b>	<b>0.00</b>
	<b>Nettoergebnis</b>	<b>0.00</b>	<b>1'774'657.23</b>	<b>0.00</b>	<b>1'532'400.00</b>	<b>0.00</b>	<b>1'726'019.35</b>
<b>421</b>	<b>Ambulante Krankenpflege</b>	<b>1'718'657.23</b>	<b>0.00</b>	<b>1'473'000.00</b>	<b>0.00</b>	<b>1'670'819.35</b>	<b>0.00</b>
	<b>Nettoergebnis</b>	<b>0.00</b>	<b>1'718'657.23</b>	<b>0.00</b>	<b>1'473'000.00</b>	<b>0.00</b>	<b>1'670'819.35</b>
<b>4210</b>	<b>Ambulante Krankenpflege</b>	<b>8'140.00</b>	<b>0.00</b>	<b>12'900.00</b>	<b>0.00</b>	<b>11'758.31</b>	<b>0.00</b>
	<b>Nettoergebnis</b>	<b>0.00</b>	<b>8'140.00</b>	<b>0.00</b>	<b>12'900.00</b>	<b>0.00</b>	<b>11'758.31</b>
313230	Honorare Wochenbettbetreuung	8'140.00	0.00	12'900.00	0.00	11'758.31	0.00
<b>4215</b>	<b>Pflegefinanzierung ambulante Krankenpflege (Spitex)</b>	<b>1'710'517.23</b>	<b>0.00</b>	<b>1'460'100.00</b>	<b>0.00</b>	<b>1'659'061.04</b>	<b>0.00</b>
	<b>Nettoergebnis</b>	<b>0.00</b>	<b>1'710'517.23</b>	<b>0.00</b>	<b>1'460'100.00</b>	<b>0.00</b>	<b>1'659'061.04</b>
363545	Beiträge priv. Untern. mLA Akut- u. Übergangspflege	0.00	0.00	0.00	0.00	314.80	0.00
363556	Beiträge priv. Untern. oLA amb. Krankenpfl. Spitex	528'967.57	0.00	394'300.00	0.00	497'323.94	0.00
363650	Beiträge priv. Org. oEZ mLA amb. Krankenpfl. Spitex	1'041'001.44	0.00	907'000.00	0.00	1'029'884.52	0.00



## Erfolgsrechnung

Einzelkonten nach Funktionen		Rechnung 2023		Budget 2023		Rechnung 2022	
		Aufwand	Ertrag	Aufwand	Ertrag	Aufwand	Ertrag
363654	Beiträge priv. Org. oEZ mLA nichtpflegerische Spitex	140'548.22	0.00	157'000.00	0.00	131'537.78	0.00
363655	Beiträge priv. Org. oEZ mLA Akut- u. Übergangspflege Spitex	0.00	0.00	1'800.00	0.00	0.00	0.00
<b>422</b>	<b>Rettungsdienste</b>	<b>56'000.00</b>	<b>0.00</b>	<b>59'400.00</b>	<b>0.00</b>	<b>55'200.00</b>	<b>0.00</b>
	<b>Nettoergebnis</b>	<b>0.00</b>	<b>56'000.00</b>	<b>0.00</b>	<b>59'400.00</b>	<b>0.00</b>	<b>55'200.00</b>
<b>4220</b>	<b>Rettungsdienste</b>	<b>56'000.00</b>	<b>0.00</b>	<b>59'400.00</b>	<b>0.00</b>	<b>55'200.00</b>	<b>0.00</b>
	<b>Nettoergebnis</b>	<b>0.00</b>	<b>56'000.00</b>	<b>0.00</b>	<b>59'400.00</b>	<b>0.00</b>	<b>55'200.00</b>
361200	Entschädigungen an Gemeinden und Zweckverbände	56'000.00	0.00	59'400.00	0.00	55'200.00	0.00
<b>43</b>	<b>Gesundheitsprävention</b>	<b>285'258.50</b>	<b>4'740.00</b>	<b>333'500.00</b>	<b>5'300.00</b>	<b>296'343.45</b>	<b>4'215.00</b>
	<b>Nettoergebnis</b>	<b>0.00</b>	<b>280'518.50</b>	<b>0.00</b>	<b>328'200.00</b>	<b>0.00</b>	<b>292'128.45</b>
<b>431</b>	<b>Alkohol- und Drogenprävention</b>	<b>119'418.05</b>	<b>0.00</b>	<b>131'200.00</b>	<b>500.00</b>	<b>129'456.00</b>	<b>0.00</b>
	<b>Nettoergebnis</b>	<b>0.00</b>	<b>119'418.05</b>	<b>0.00</b>	<b>130'700.00</b>	<b>0.00</b>	<b>129'456.00</b>
<b>4310</b>	<b>Alkohol- und Drogenprävention</b>	<b>119'418.05</b>	<b>0.00</b>	<b>131'200.00</b>	<b>500.00</b>	<b>129'456.00</b>	<b>0.00</b>
	<b>Nettoergebnis</b>	<b>0.00</b>	<b>119'418.05</b>	<b>0.00</b>	<b>130'700.00</b>	<b>0.00</b>	<b>129'456.00</b>
313010	DL Dritter Prävention	618.05	0.00	0.00	0.00	0.00	0.00
363600	Beiträge priv. Org. ohne Erwerbszweck	118'800.00	0.00	131'200.00	0.00	129'456.00	0.00
426000	Rückerstattungen und Kostenbeteiligungen Dritter	0.00	0.00	0.00	500.00	0.00	0.00
<b>433</b>	<b>Schulgesundheitsdienst</b>	<b>160'235.90</b>	<b>0.00</b>	<b>196'000.00</b>	<b>0.00</b>	<b>161'157.85</b>	<b>0.00</b>
	<b>Nettoergebnis</b>	<b>0.00</b>	<b>160'235.90</b>	<b>0.00</b>	<b>196'000.00</b>	<b>0.00</b>	<b>161'157.85</b>
<b>4330</b>	<b>Schulgesundheitsdienst</b>	<b>160'235.90</b>	<b>0.00</b>	<b>196'000.00</b>	<b>0.00</b>	<b>161'157.85</b>	<b>0.00</b>
	<b>Nettoergebnis</b>	<b>0.00</b>	<b>160'235.90</b>	<b>0.00</b>	<b>196'000.00</b>	<b>0.00</b>	<b>161'157.85</b>
301010	Stundenlöhne	6'607.45	0.00	7'800.00	0.00	7'643.65	0.00
305000	AG-Beiträge AHV, IV, EO, ALV, Verwaltungskosten	337.75	0.00	500.00	0.00	259.15	0.00
305300	AG-Beiträge an Unfall- und Personal-Haftpflichtvers.	16.50	0.00	0.00	0.00	15.90	0.00
305400	AG-Beiträge an Familienausgleichskasse	56.85	0.00	0.00	0.00	45.15	0.00
309000	Aus- und Weiterbildung des eigenen Personals	294.00	0.00	700.00	0.00	80.00	0.00
309900	Übriger Personalaufwand	562.60	0.00	600.00	0.00	317.55	0.00
310200	Drucksachen, Publikationen	1'196.55	0.00	1'200.00	0.00	1'209.45	0.00
310600	Medizinisches Material	4'233.10	0.00	6'600.00	0.00	620.30	0.00
310900	Übriger Material- und Warenaufwand	947.40	0.00	900.00	0.00	977.50	0.00

## Erfolgsrechnung

Einzelkonten nach Funktionen		Rechnung 2023		Budget 2023		Rechnung 2022	
		Aufwand	Ertrag	Aufwand	Ertrag	Aufwand	Ertrag
313010	DL Dritter Prävention	18'810.00	0.00	26'300.00	0.00	11'930.00	0.00
313600	Honorare privatärztlicher Tätigkeit	127'173.70	0.00	151'400.00	0.00	138'059.20	0.00
<b>434</b>	<b>Lebensmittelkontrolle</b>	<b>5'604.55</b>	<b>4'740.00</b>	<b>6'300.00</b>	<b>4'800.00</b>	<b>5'729.60</b>	<b>4'215.00</b>
	<b>Nettoergebnis</b>	<b>0.00</b>	<b>864.55</b>	<b>0.00</b>	<b>1'500.00</b>	<b>0.00</b>	<b>1'514.60</b>
<b>4340</b>	<b>Lebensmittelkontrolle</b>	<b>5'604.55</b>	<b>4'740.00</b>	<b>6'300.00</b>	<b>4'800.00</b>	<b>5'729.60</b>	<b>4'215.00</b>
	<b>Nettoergebnis</b>	<b>0.00</b>	<b>864.55</b>	<b>0.00</b>	<b>1'500.00</b>	<b>0.00</b>	<b>1'514.60</b>
301060	Löhne Drittleistungen AHV-pflichtig	4'000.00	0.00	4'600.00	0.00	4'000.00	0.00
305000	AG-Beiträge AHV, IV, EO, ALV, Verwaltungskosten	256.80	0.00	300.00	0.00	256.80	0.00
305300	AG-Beiträge an Unfall- und Personal-Haftpflichtvers.	8.55	0.00	0.00	0.00	8.00	0.00
305400	AG-Beiträge an Familienausgleichskasse	43.20	0.00	0.00	0.00	44.80	0.00
309000	Aus- und Weiterbildung des eigenen Personals	0.00	0.00	0.00	0.00	1'300.00	0.00
313004	DL Dritter Mitglieder- und Verbandsbeiträge	120.00	0.00	100.00	0.00	120.00	0.00
317001	Spesenentschädigungen	1'176.00	0.00	1'300.00	0.00	0.00	0.00
461200	Entschädigungen von Gemeinden und Zweckverbänden	0.00	4'740.00	0.00	4'800.00	0.00	4'215.00
<b>49</b>	<b>Gesundheitswesen, Übriges</b>	<b>21'658.00</b>	<b>0.00</b>	<b>25'700.00</b>	<b>0.00</b>	<b>22'627.40</b>	<b>0.00</b>
	<b>Nettoergebnis</b>	<b>0.00</b>	<b>21'658.00</b>	<b>0.00</b>	<b>25'700.00</b>	<b>0.00</b>	<b>22'627.40</b>
<b>490</b>	<b>Gesundheitswesen, Übriges</b>	<b>21'658.00</b>	<b>0.00</b>	<b>25'700.00</b>	<b>0.00</b>	<b>22'627.40</b>	<b>0.00</b>
	<b>Nettoergebnis</b>	<b>0.00</b>	<b>21'658.00</b>	<b>0.00</b>	<b>25'700.00</b>	<b>0.00</b>	<b>22'627.40</b>
<b>4900</b>	<b>Gesundheitswesen, Übriges</b>	<b>21'658.00</b>	<b>0.00</b>	<b>25'700.00</b>	<b>0.00</b>	<b>22'627.40</b>	<b>0.00</b>
	<b>Nettoergebnis</b>	<b>0.00</b>	<b>21'658.00</b>	<b>0.00</b>	<b>25'700.00</b>	<b>0.00</b>	<b>22'627.40</b>
363100	Beiträge an Kantone und Konkordate	21'658.00	0.00	25'700.00	0.00	22'627.40	0.00
<b>5</b>	<b>SOZIALE SICHERHEIT</b>	<b>18'427'146.35</b>	<b>11'693'980.03</b>	<b>18'079'400.00</b>	<b>10'396'400.00</b>	<b>17'168'305.58</b>	<b>10'362'919.00</b>
	<b>Nettoergebnis</b>	<b>0.00</b>	<b>6'733'166.32</b>	<b>0.00</b>	<b>7'683'000.00</b>	<b>0.00</b>	<b>6'805'386.58</b>
<b>51</b>	<b>Krankheit und Unfall</b>	<b>981'405.95</b>	<b>982'655.60</b>	<b>915'000.00</b>	<b>940'600.00</b>	<b>865'158.35</b>	<b>867'998.60</b>
	<b>Nettoergebnis</b>	<b>1'249.65</b>	<b>0.00</b>	<b>25'600.00</b>	<b>0.00</b>	<b>2'840.25</b>	<b>0.00</b>
<b>512</b>	<b>Prämienverbilligungen</b>	<b>981'405.95</b>	<b>982'655.60</b>	<b>915'000.00</b>	<b>940'600.00</b>	<b>865'158.35</b>	<b>867'998.60</b>
	<b>Nettoergebnis</b>	<b>1'249.65</b>	<b>0.00</b>	<b>25'600.00</b>	<b>0.00</b>	<b>2'840.25</b>	<b>0.00</b>

## Erfolgsrechnung

Einzelkonten nach Funktionen		Rechnung 2023		Budget 2023		Rechnung 2022	
		Aufwand	Ertrag	Aufwand	Ertrag	Aufwand	Ertrag
<b>5120</b>	<b>Prämienverbilligungen</b>	<b>981'405.95</b>	<b>982'655.60</b>	<b>915'000.00</b>	<b>940'600.00</b>	<b>865'158.35</b>	<b>867'998.60</b>
	<b>Nettoergebnis</b>	<b>1'249.65</b>	<b>0.00</b>	<b>25'600.00</b>	<b>0.00</b>	<b>2'840.25</b>	<b>0.00</b>
363510	Beiträge an Krankenkassen für Sozialhilfeempfänger	976'692.65	0.00	900'000.00	0.00	850'855.25	0.00
363710	Beiträge an Sozialhilfeempfänger	4'713.30	0.00	15'000.00	0.00	14'303.10	0.00
429000	Übrige Entgelte	0.00	2'499.35	0.00	4'000.00	0.00	9'440.45
463000	Beiträge vom Bund	0.00	-1'249.70	0.00	371'000.00	0.00	-6'600.20
463100	Beiträge von Kantonen und Konkordaten	0.00	686'205.70	0.00	304'000.00	0.00	635'471.25
463710	Durch Sozialhilfeempfänger rückerst. Prämien; IPV, RDP	0.00	281'181.55	0.00	240'000.00	0.00	218'877.10
463713	Durch EL-Bezüger rückerstattete Prämien (rechtm. bezogene KVG-P	0.00	14'018.70	0.00	21'600.00	0.00	10'810.00
<b>52</b>	<b>Invalidität</b>	<b>1'830'506.70</b>	<b>1'286'995.00</b>	<b>1'620'500.00</b>	<b>1'139'700.00</b>	<b>1'629'119.65</b>	<b>1'144'029.00</b>
	<b>Nettoergebnis</b>	<b>0.00</b>	<b>543'511.70</b>	<b>0.00</b>	<b>480'800.00</b>	<b>0.00</b>	<b>485'090.65</b>
<b>522</b>	<b>Ergänzungsleistungen IV</b>	<b>1'830'506.70</b>	<b>1'286'995.00</b>	<b>1'620'500.00</b>	<b>1'139'700.00</b>	<b>1'629'119.65</b>	<b>1'144'029.00</b>
	<b>Nettoergebnis</b>	<b>0.00</b>	<b>543'511.70</b>	<b>0.00</b>	<b>480'800.00</b>	<b>0.00</b>	<b>485'090.65</b>
<b>5220</b>	<b>Ergänzungsleistungen IV</b>	<b>1'830'506.70</b>	<b>1'286'995.00</b>	<b>1'620'500.00</b>	<b>1'139'700.00</b>	<b>1'629'119.65</b>	<b>1'144'029.00</b>
	<b>Nettoergebnis</b>	<b>0.00</b>	<b>543'511.70</b>	<b>0.00</b>	<b>480'800.00</b>	<b>0.00</b>	<b>485'090.65</b>
313201	Honorare Fach- und Rechtsgutachten	3'110.35	0.00	3'000.00	0.00	2'607.90	0.00
363720	Ergänzungsleistungen zur IV	1'696'785.00	0.00	1'507'900.00	0.00	1'498'096.00	0.00
363722	EL-Krankheits- und Behinderungskosten (zur IV)	130'611.35	0.00	109'600.00	0.00	128'415.75	0.00
463100	Beiträge von Kantonen und Konkordaten	0.00	1'260'936.00	0.00	1'115'000.00	0.00	1'125'793.00
463720	Rückerst. Ergänzungsleistungen (zu Unrecht bezogene Leistungen)	0.00	26'059.00	0.00	24'700.00	0.00	10'036.00
463721	Rückerst. Ergänzungsleistungen (rechtmässig bez. Leistungen aus N	0.00	0.00	0.00	0.00	0.00	7'200.00
463723	Rückerst. EL-Krankheits- u. Behinderungskosten (rechtmässig bez. L	0.00	0.00	0.00	0.00	0.00	1'000.00
<b>53</b>	<b>Alter und Hinterlassene</b>	<b>4'776'602.10</b>	<b>3'221'971.90</b>	<b>4'481'000.00</b>	<b>2'988'500.00</b>	<b>4'606'829.84</b>	<b>3'108'876.75</b>
	<b>Nettoergebnis</b>	<b>0.00</b>	<b>1'554'630.20</b>	<b>0.00</b>	<b>1'492'500.00</b>	<b>0.00</b>	<b>1'497'953.09</b>
<b>531</b>	<b>Alters- und Hinterlassenenversicherung AHV</b>	<b>45'095.85</b>	<b>13'084.60</b>	<b>44'900.00</b>	<b>13'000.00</b>	<b>34'220.00</b>	<b>12'872.10</b>
	<b>Nettoergebnis</b>	<b>0.00</b>	<b>32'011.25</b>	<b>0.00</b>	<b>31'900.00</b>	<b>0.00</b>	<b>21'347.90</b>
<b>5310</b>	<b>Alters- und Hinterlassenenversicherung AHV</b>	<b>45'095.85</b>	<b>13'084.60</b>	<b>44'900.00</b>	<b>13'000.00</b>	<b>34'220.00</b>	<b>12'872.10</b>
	<b>Nettoergebnis</b>	<b>0.00</b>	<b>32'011.25</b>	<b>0.00</b>	<b>31'900.00</b>	<b>0.00</b>	<b>21'347.90</b>
301000	Monatslöhne	12'567.20	0.00	12'100.00	0.00	11'599.20	0.00
305000	AG-Beiträge AHV, IV, EO, ALV, Verwaltungskosten	808.55	0.00	800.00	0.00	744.90	0.00

## Erfolgsrechnung

Einzelkonten nach Funktionen		Rechnung 2023		Budget 2023		Rechnung 2022	
		Aufwand	Ertrag	Aufwand	Ertrag	Aufwand	Ertrag
305200	AG-Beiträge an Pensionskassen	1'792.45	0.00	1'700.00	0.00	1'653.60	0.00
305300	AG-Beiträge an Unfall- und Personal-Haftpflichtvers.	191.95	0.00	200.00	0.00	165.70	0.00
305400	AG-Beiträge an Familienausgleichskasse	135.90	0.00	100.00	0.00	130.00	0.00
317002	Kilometerentschädigungen	4.00	0.00	0.00	0.00	0.00	0.00
363300	Beiträge öff. Sozialversicherungen	29'595.80	0.00	30'000.00	0.00	19'926.60	0.00
461100	Entschädigungen von Kantonen und Konkordaten	0.00	13'084.60	0.00	13'000.00	0.00	12'872.10
<b>532</b>	<b>Ergänzungsleistungen AHV</b>	<b>4'496'146.90</b>	<b>3'200'575.00</b>	<b>4'190'900.00</b>	<b>2'967'600.00</b>	<b>4'333'804.64</b>	<b>3'088'092.35</b>
	<b>Nettoergebnis</b>	<b>0.00</b>	<b>1'295'571.90</b>	<b>0.00</b>	<b>1'223'300.00</b>	<b>0.00</b>	<b>1'245'712.29</b>
<b>5320</b>	<b>Ergänzungsleistungen AHV</b>	<b>4'496'146.90</b>	<b>3'200'575.00</b>	<b>4'190'900.00</b>	<b>2'967'600.00</b>	<b>4'333'804.64</b>	<b>3'088'092.35</b>
	<b>Nettoergebnis</b>	<b>0.00</b>	<b>1'295'571.90</b>	<b>0.00</b>	<b>1'223'300.00</b>	<b>0.00</b>	<b>1'245'712.29</b>
313201	Honorare Fach- und Rechtsgutachten	1'698.75	0.00	5'800.00	0.00	2'672.35	0.00
318120	Abschreibung von Rückerstattungsforderungen EL (zu Unrecht bezog)	0.00	0.00	0.00	0.00	2'049.14	0.00
363721	Ergänzungsleistungen zur AHV	4'253'815.00	0.00	3'933'000.00	0.00	4'082'881.00	0.00
363723	EL-Krankheits- und Behinderungskosten (zur AHV)	240'633.15	0.00	252'100.00	0.00	246'202.15	0.00
463100	Beiträge von Kantonen und Konkordaten	0.00	3'019'036.00	0.00	2'840'800.00	0.00	2'900'426.00
463720	Rückerst. Ergänzungsleistungen (zu Unrecht bezogene Leistungen)	0.00	116'902.00	0.00	79'800.00	0.00	141'982.00
463721	Rückerst. Ergänzungsleistungen (rechtmässig bez. Leistungen aus N	0.00	64'637.00	0.00	47'000.00	0.00	44'169.00
463722	Rückerst. EL-Krankheits- u. Behinderungskosten (zu Unrecht bezoge	0.00	0.00	0.00	0.00	0.00	515.35
463723	Rückerst. EL-Krankheits- u. Behinderungskosten (rechtmässig bez. L	0.00	0.00	0.00	0.00	0.00	1'000.00
<b>533</b>	<b>Leistungen an Pensionierte</b>	<b>103'930.40</b>	<b>7'912.30</b>	<b>103'900.00</b>	<b>7'900.00</b>	<b>103'930.40</b>	<b>7'912.30</b>
	<b>Nettoergebnis</b>	<b>0.00</b>	<b>96'018.10</b>	<b>0.00</b>	<b>96'000.00</b>	<b>0.00</b>	<b>96'018.10</b>
<b>5330</b>	<b>Leistungen an Pensionierte</b>	<b>103'930.40</b>	<b>7'912.30</b>	<b>103'900.00</b>	<b>7'900.00</b>	<b>103'930.40</b>	<b>7'912.30</b>
	<b>Nettoergebnis</b>	<b>0.00</b>	<b>96'018.10</b>	<b>0.00</b>	<b>96'000.00</b>	<b>0.00</b>	<b>96'018.10</b>
306200	Teuerungszulagen auf Renten und Rentenanteilen	103'930.40	0.00	103'900.00	0.00	103'930.40	0.00
426000	Rückerstattungen und Kostenbeteiligungen Dritter	0.00	7'912.30	0.00	7'900.00	0.00	7'912.30
<b>535</b>	<b>Leistungen an das Alter</b>	<b>131'428.95</b>	<b>400.00</b>	<b>141'300.00</b>	<b>0.00</b>	<b>134'874.80</b>	<b>0.00</b>
	<b>Nettoergebnis</b>	<b>0.00</b>	<b>131'028.95</b>	<b>0.00</b>	<b>141'300.00</b>	<b>0.00</b>	<b>134'874.80</b>
<b>5350</b>	<b>Leistungen an das Alter</b>	<b>131'428.95</b>	<b>400.00</b>	<b>141'300.00</b>	<b>0.00</b>	<b>134'874.80</b>	<b>0.00</b>
	<b>Nettoergebnis</b>	<b>0.00</b>	<b>131'028.95</b>	<b>0.00</b>	<b>141'300.00</b>	<b>0.00</b>	<b>134'874.80</b>
301000	Monatslöhne	97'927.70	0.00	97'100.00	0.00	93'803.50	0.00

## Erfolgsrechnung

Einzelkonten nach Funktionen		Rechnung 2023		Budget 2023		Rechnung 2022	
		Aufwand	Ertrag	Aufwand	Ertrag	Aufwand	Ertrag
301000	Mehrleistung Personal (Gleitzeit/Ferien)	-1'391.00	0.00	0.00	0.00	550.00	0.00
301050	Löhne Aushilfen	0.00	0.00	0.00	0.00	470.00	0.00
305000	AG-Beiträge AHV, IV, EO, ALV, Verwaltungskosten	6'288.60	0.00	6'200.00	0.00	6'053.05	0.00
305200	AG-Beiträge an Pensionskassen	14'024.40	0.00	14'200.00	0.00	13'433.70	0.00
305300	AG-Beiträge an Unfall- und Personal-Haftpflichtvers.	1'494.60	0.00	1'300.00	0.00	1'344.90	0.00
305400	AG-Beiträge an Familienausgleichskasse	1'057.60	0.00	1'100.00	0.00	1'055.65	0.00
310200	Drucksachen, Publikationen	1'747.45	0.00	2'000.00	0.00	1'071.60	0.00
313010	DL Dritter Prävention	8'183.15	0.00	17'900.00	0.00	15'477.45	0.00
317001	Spesenentschädigungen	450.00	0.00	500.00	0.00	450.00	0.00
319900	Übriger Betriebsaufwand	1'646.45	0.00	1'000.00	0.00	1'164.95	0.00
439000	übriger Ertrag	0.00	400.00	0.00	0.00	0.00	0.00
<b>54</b>	<b>Familie und Jugend</b>	<b>4'758'109.08</b>	<b>2'034'121.49</b>	<b>4'830'700.00</b>	<b>1'746'300.00</b>	<b>4'396'501.30</b>	<b>1'973'755.30</b>
	<b>Nettoergebnis</b>	<b>0.00</b>	<b>2'723'987.59</b>	<b>0.00</b>	<b>3'084'400.00</b>	<b>0.00</b>	<b>2'422'746.00</b>
<b>543</b>	<b>Alimentenbevorschussung und -inkasso</b>	<b>125'324.85</b>	<b>0.00</b>	<b>80'000.00</b>	<b>0.00</b>	<b>84'804.81</b>	<b>0.00</b>
	<b>Nettoergebnis</b>	<b>0.00</b>	<b>125'324.85</b>	<b>0.00</b>	<b>80'000.00</b>	<b>0.00</b>	<b>84'804.81</b>
<b>5430</b>	<b>Alimentenbevorschussung und -inkasso</b>	<b>125'324.85</b>	<b>0.00</b>	<b>80'000.00</b>	<b>0.00</b>	<b>84'804.81</b>	<b>0.00</b>
	<b>Nettoergebnis</b>	<b>0.00</b>	<b>125'324.85</b>	<b>0.00</b>	<b>80'000.00</b>	<b>0.00</b>	<b>84'804.81</b>
363700	Beiträge private Haushalte	125'324.85	0.00	80'000.00	0.00	84'804.81	0.00
<b>544</b>	<b>Jugendschutz</b>	<b>2'002'454.47</b>	<b>10'472.24</b>	<b>1'936'400.00</b>	<b>12'600.00</b>	<b>1'747'703.90</b>	<b>11'755.55</b>
	<b>Nettoergebnis</b>	<b>0.00</b>	<b>1'991'982.23</b>	<b>0.00</b>	<b>1'923'800.00</b>	<b>0.00</b>	<b>1'735'948.35</b>
<b>5440</b>	<b>Jugendschutz</b>	<b>2'002'454.47</b>	<b>10'472.24</b>	<b>1'936'400.00</b>	<b>12'600.00</b>	<b>1'747'703.90</b>	<b>11'755.55</b>
	<b>Nettoergebnis</b>	<b>0.00</b>	<b>1'991'982.23</b>	<b>0.00</b>	<b>1'923'800.00</b>	<b>0.00</b>	<b>1'735'948.35</b>
301000	Monatslöhne	207'189.00	0.00	225'900.00	0.00	202'475.95	0.00
301000	Mehrleistung Personal (Gleitzeit/Ferien)	-5'085.00	0.00	0.00	0.00	5'492.00	0.00
305000	AG-Beiträge AHV, IV, EO, ALV, Verwaltungskosten	13'327.95	0.00	14'400.00	0.00	13'049.90	0.00
305200	AG-Beiträge an Pensionskassen	22'282.80	0.00	26'000.00	0.00	21'758.10	0.00
305300	AG-Beiträge an Unfall- und Personal-Haftpflichtvers.	3'169.40	0.00	3'200.00	0.00	2'899.70	0.00
305400	AG-Beiträge an Familienausgleichskasse	2'241.45	0.00	2'700.00	0.00	2'276.00	0.00
310100	Betriebs-, Verbrauchsmaterial	35'406.00	0.00	35'800.00	0.00	18'303.00	0.00
310110	Reinigungsmaterial	0.00	0.00	800.00	0.00	567.90	0.00
310300	Fachliteratur, Zeitschriften	56.80	0.00	200.00	0.00	0.00	0.00

## Erfolgsrechnung

Einzelkonten nach Funktionen	Rechnung 2023		Budget 2023		Rechnung 2022	
	Aufwand	Ertrag	Aufwand	Ertrag	Aufwand	Ertrag
310500 Lebensmittel	6'090.95	0.00	7'400.00	0.00	6'685.10	0.00
311000 Anschaffung Büromöbel und -geräte	0.00	0.00	3'000.00	0.00	2'910.30	0.00
311100 Anschaffung Apparate, Masch., Geräte, Fahrz., Werkz.	2'963.66	0.00	4'400.00	0.00	2'649.27	0.00
312020 Strom	2'060.95	0.00	1'600.00	0.00	1'520.95	0.00
312030 Wasser	571.80	0.00	700.00	0.00	454.51	0.00
312040 Abwasser	644.50	0.00	0.00	0.00	718.34	0.00
312041 Siedlungsentwässerung	118.45	0.00	100.00	0.00	0.00	0.00
312050 Gas	4'336.45	0.00	5'200.00	0.00	4'138.45	0.00
312060 Kehricht	50.00	0.00	100.00	0.00	50.00	0.00
313000 Dienstleistungen Dritter	0.00	0.00	300.00	0.00	0.00	0.00
313007 DL Dritter Porto und Postservice	0.00	0.00	0.00	0.00	810.70	0.00
313026 DL Dritter Betriebskehricht	792.15	0.00	1'100.00	0.00	913.00	0.00
313180 DL Projektierung Projekt ER	433.80	0.00	0.00	0.00	0.00	0.00
313400 Sachversicherungsprämien	505.15	0.00	500.00	0.00	505.60	0.00
314020 Unterhalt Grundstücke allg	0.00	0.00	4'500.00	0.00	0.00	0.00
314040 Unterhalt Grundstücke, Einzelmassnahmen	3'369.40	0.00	0.00	0.00	0.00	0.00
314420 Unterhalt Gebäude allgemein	21'396.53	0.00	13'000.00	0.00	9'347.22	0.00
314430 Unterhalt Gebäude Verträge	3'738.32	0.00	5'400.00	0.00	2'719.95	0.00
314431 Unterhalt Gebäude Reinigung	3'139.00	0.00	4'400.00	0.00	2'507.65	0.00
314440 Unterhalt Gebäude, Einzelmassnahme	961.50	0.00	5'500.00	0.00	3'505.20	0.00
314480 Unterhalt Gebäude auf Projekt	49'504.25	0.00	0.00	0.00	0.00	0.00
315100 Unterhalt Apparate, Masch., Geräte, Fahrz., Werkz.	0.00	0.00	4'000.00	0.00	864.90	0.00
315900 Unterhalt übrige mobile Anlagen	0.00	0.00	200.00	0.00	371.00	0.00
317001 Spesenentschädigungen	17'940.00	0.00	22'000.00	0.00	19'821.90	0.00
317002 Kilometerentschädigungen	220.30	0.00	500.00	0.00	508.05	0.00
319200 Abgeltung von Rechten	201.10	0.00	200.00	0.00	201.10	0.00
330040 Planm. Abschr. Hochbauten VV	75'838.11	0.00	75'800.00	0.00	75'838.11	0.00
363100 Beiträge an Kantone und Konkordate	1'071'305.80	0.00	1'006'300.00	0.00	1'296'049.80	0.00
363200 Beiträge Gemeinden und Zweckverbände	410'778.00	0.00	420'000.00	0.00	0.00	0.00
391005 Int. Verrech. Lernende	46'905.90	0.00	41'200.00	0.00	47'790.25	0.00
425000 Erlös aus Verkäufen	0.00	4'350.04	0.00	5'600.00	0.00	3'589.80
426000 Rückerstattungen und Kostenbeteiligungen Dritter	0.00	0.00	0.00	500.00	0.00	294.00
447220 Vergütung für Benützungen von Gebäuden, Räume VV	0.00	150.00	0.00	2'000.00	0.00	1'350.00
463600 Beiträge von privaten Organisationen ohne Erwerbszweck	0.00	5'972.20	0.00	4'500.00	0.00	6'521.75
<b>545 Leistungen an Familien</b>	<b>2'630'329.76</b>	<b>2'023'649.25</b>	<b>2'814'300.00</b>	<b>1'733'700.00</b>	<b>2'563'992.59</b>	<b>1'961'999.75</b>

## Erfolgsrechnung

Einzelkonten nach Funktionen		Rechnung 2023		Budget 2023		Rechnung 2022	
		Aufwand	Ertrag	Aufwand	Ertrag	Aufwand	Ertrag
<b>Nettoergebnis</b>		<b>0.00</b>	<b>606'680.51</b>	<b>0.00</b>	<b>1'080'600.00</b>	<b>0.00</b>	<b>601'992.84</b>
<b>5450</b>	<b>Leistungen an Familien</b>	<b>67'812.42</b>	<b>24'339.40</b>	<b>69'800.00</b>	<b>14'200.00</b>	<b>69'274.60</b>	<b>19'484.40</b>
<b>Nettoergebnis</b>		<b>0.00</b>	<b>43'473.02</b>	<b>0.00</b>	<b>55'600.00</b>	<b>0.00</b>	<b>49'790.20</b>
301000	Monatslöhne	42'430.05	0.00	43'800.00	0.00	41'974.40	0.00
301000	Mehrleistung Personal (Gleitzeit/Ferien)	-999.00	0.00	0.00	0.00	2'226.00	0.00
301050	Löhne Aushilfen	1'146.75	0.00	0.00	0.00	0.00	0.00
305000	AG-Beiträge AHV, IV, EO, ALV, Verwaltungskosten	2'797.95	0.00	2'800.00	0.00	2'695.60	0.00
305200	AG-Beiträge an Pensionskassen	5'261.70	0.00	5'600.00	0.00	4'701.60	0.00
305300	AG-Beiträge an Unfall- und Personal-Haftpflichtvers.	650.35	0.00	600.00	0.00	598.80	0.00
305400	AG-Beiträge an Familienausgleichskasse	470.50	0.00	500.00	0.00	470.00	0.00
310100	Betriebs-, Verbrauchsmaterial	9'617.37	0.00	9'700.00	0.00	12'776.40	0.00
310200	Drucksachen, Publikationen	2'053.20	0.00	1'200.00	0.00	1'200.00	0.00
310500	Lebensmittel	2'609.50	0.00	3'600.00	0.00	755.40	0.00
311900	Anschaffung übrige nicht aktivierbare Anlagen	1'418.45	0.00	1'500.00	0.00	1'442.40	0.00
315100	Unterhalt Apparate, Masch., Geräte, Fahrz., Werkz.	0.00	0.00	200.00	0.00	0.00	0.00
317001	Spesenentschädigungen	463.00	0.00	300.00	0.00	434.00	0.00
317002	Kilometerentschädigungen	25.20	0.00	0.00	0.00	0.00	0.00
319900	Übriger Betriebsaufwand	-132.60	0.00	0.00	0.00	0.00	0.00
423100	Kursgelder	0.00	1'980.00	0.00	2'200.00	0.00	2'180.95
426000	Rückerstattungen und Kostenbeteiligungen Dritter	0.00	1'058.25	0.00	2'000.00	0.00	771.75
461100	Entschädigungen von Kantonen und Konkordaten	0.00	21'301.15	0.00	10'000.00	0.00	16'531.70
<b>5451</b>	<b>Kindertagesstätten und Kinderhorte</b>	<b>2'562'517.34</b>	<b>1'999'309.85</b>	<b>2'744'500.00</b>	<b>1'719'500.00</b>	<b>2'494'717.99</b>	<b>1'942'515.35</b>
<b>Nettoergebnis</b>		<b>0.00</b>	<b>563'207.49</b>	<b>0.00</b>	<b>1'025'000.00</b>	<b>0.00</b>	<b>552'202.64</b>
301000	Monatslöhne	1'305'203.60	0.00	1'344'600.00	0.00	1'291'330.55	0.00
301000	Mehrleistung Personal (Gleitzeit/Ferien)	9'194.00	0.00	2'000.00	0.00	1'231.00	0.00
301009	Erstattung Lohn Verwaltungs- und Betriebspersonals	-10'235.40	0.00	0.00	0.00	-19'797.40	0.00
301010	Stundenlöhne	4'224.90	0.00	5'000.00	0.00	3'142.30	0.00
301030	Löhne Lernenden	187'519.60	0.00	274'000.00	0.00	194'773.50	0.00
301039	Erstattung von Lohn des Verwaltungs- und Betriebspersonals	0.00	0.00	0.00	0.00	-2'650.70	0.00
301040	Löhne Praktikanten	16'117.00	0.00	17'000.00	0.00	15'742.15	0.00
301049	Erstattung von Lohn des Verwaltungs- und Betriebspersonals	0.00	0.00	0.00	0.00	-295.00	0.00
301050	Löhne Aushilfen	51'992.45	0.00	15'000.00	0.00	43'994.10	0.00
304200	Verpflegungszulagen	44'305.35	0.00	42'000.00	0.00	45'733.85	0.00
304900	Übrige Zulagen	2'000.00	0.00	2'600.00	0.00	0.00	0.00

## Erfolgsrechnung

Einzelkonten nach Funktionen	Rechnung 2023		Budget 2023		Rechnung 2022	
	Aufwand	Ertrag	Aufwand	Ertrag	Aufwand	Ertrag
305000 AG-Beiträge AHV, IV, EO, ALV, Verwaltungskosten	99'438.50	0.00	108'300.00	0.00	98'833.50	0.00
305009 Erstattung von AG-Beiträgen AHV, IV, EO, ALV, Verwaltungskosten	-694.70	0.00	0.00	0.00	-1'358.75	0.00
305200 AG-Beiträge an Pensionskassen	109'681.30	0.00	141'000.00	0.00	110'598.30	0.00
305300 AG-Beiträge an Unfall- und Personal-Haftpflichtvers.	24'396.40	0.00	23'700.00	0.00	22'422.25	0.00
305400 AG-Beiträge an Familienausgleichskasse	16'725.30	0.00	19'500.00	0.00	17'239.50	0.00
309000 Aus- und Weiterbildung des eigenen Personals	21'908.10	0.00	36'500.00	0.00	28'229.40	0.00
309100 Personalwerbung	5'769.20	0.00	1'000.00	0.00	2'200.25	0.00
309900 Übriger Personalaufwand	2'734.70	0.00	4'200.00	0.00	5'985.40	0.00
310000 Büromaterial	2'993.60	0.00	4'000.00	0.00	1'830.75	0.00
310100 Betriebs-, Verbrauchsmaterial	10'436.55	0.00	8'000.00	0.00	8'014.22	0.00
310200 Drucksachen, Publikationen	4'793.45	0.00	7'100.00	0.00	3'959.60	0.00
310300 Fachliteratur, Zeitschriften	580.10	0.00	1'800.00	0.00	157.70	0.00
310500 Lebensmittel	86'783.35	0.00	92'500.00	0.00	89'330.98	0.00
310600 Medizinisches Material	1'497.40	0.00	2'000.00	0.00	1'324.25	0.00
310900 Übriger Material- und Warenaufwand	9'045.45	0.00	10'000.00	0.00	8'122.77	0.00
311100 Anschaffung Apparate, Masch., Geräte, Fahrz., Werkz.	569.70	0.00	1'000.00	0.00	137.90	0.00
311900 Anschaffung übrige nicht aktivierbare Anlagen	15'799.63	0.00	15'400.00	0.00	4'009.20	0.00
312020 Strom	9'857.70	0.00	14'100.00	0.00	7'955.60	0.00
312030 Wasser	1'035.90	0.00	1'000.00	0.00	1'145.55	0.00
312040 Abwasser	820.90	0.00	1'000.00	0.00	862.60	0.00
312041 Siedlungsentwässerung	296.20	0.00	300.00	0.00	296.20	0.00
312050 Gas	552.95	0.00	700.00	0.00	292.80	0.00
312060 Kehricht	50.00	0.00	100.00	0.00	50.00	0.00
313000 Dienstleistungen Dritter	10'291.30	0.00	10'000.00	0.00	10'313.70	0.00
313004 DL Dritter Mitglieder- und Verbandsbeiträge	2'449.00	0.00	2'800.00	0.00	2'181.00	0.00
313009 DL Dritter Entsorgung, Reinigung, Desinfektion	954.70	0.00	1'000.00	0.00	590.75	0.00
313020 DL Dritter Aufsichtsgebühren, Amtshandlungen	1'000.00	0.00	4'200.00	0.00	111.30	0.00
313026 DL Dritter Betriebskehricht	1'322.90	0.00	1'000.00	0.00	1'324.10	0.00
313027 DL Dritter Grünabfuhr	385.65	0.00	600.00	0.00	439.65	0.00
313201 Honorare Fach- und Rechtsgutachten	6'272.50	0.00	8'100.00	0.00	2'957.50	0.00
313207 Honorare Übersetzungen	0.00	0.00	600.00	0.00	0.00	0.00
313320 Informatik-Nutzungsaufwand Software spezifisch	919.55	0.00	900.00	0.00	914.85	0.00
314020 Unterhalt Grundstücke allg	5'623.80	0.00	9'000.00	0.00	2'895.40	0.00
314030 Unterhalt Grundstücke, Verträge	7'313.60	0.00	2'100.00	0.00	1'766.10	0.00
314040 Unterhalt Grundstücke, Einzelmassnahmen	5'000.00	0.00	17'500.00	0.00	7'576.45	0.00
314420 Unterhalt Gebäude allgemein	16'694.66	0.00	13'000.00	0.00	25'033.35	0.00



## Erfolgsrechnung

Einzelkonten nach Funktionen	Rechnung 2023		Budget 2023		Rechnung 2022		
	Aufwand	Ertrag	Aufwand	Ertrag	Aufwand	Ertrag	
314430	Unterhalt Gebäude Verträge	3'618.25	0.00	4'000.00	0.00	4'586.55	0.00
314431	Unterhalt Gebäude Reinigung	15'350.10	0.00	12'400.00	0.00	0.00	0.00
314440	Unterhalt Gebäude, Einzelmassnahme	38'464.10	0.00	35'500.00	0.00	17'424.10	0.00
315100	Unterhalt Apparate, Masch., Geräte, Fahrz., Werkz.	0.00	0.00	700.00	0.00	99.90	0.00
315900	Unterhalt übrige mobile Anlagen	3'907.20	0.00	8'700.00	0.00	3'651.25	0.00
316000	Miete und Pacht Liegenschaften	82'027.15	0.00	91'400.00	0.00	81'700.60	0.00
317001	Spesenentschädigungen	1'577.65	0.00	3'000.00	0.00	1'882.27	0.00
317002	Kilometerentschädigungen	434.70	0.00	1'500.00	0.00	484.25	0.00
317100	Exkursionen, Schulreisen und Lager	5'467.35	0.00	8'500.00	0.00	3'500.35	0.00
318100	Tatsächliche Forderungsverluste	0.00	0.00	1'000.00	0.00	0.00	0.00
330040	Planm. Abschr. Hochbauten VV	103'350.00	0.00	103'400.00	0.00	103'350.00	0.00
363100	Beiträge an Kantone und Konkordate	0.00	0.00	0.00	0.00	24'890.25	0.00
363600	Beiträge priv. Org. ohne Erwerbszweck	14'800.00	0.00	14'800.00	0.00	14'800.00	0.00
391001	Int. Verrech. Behörde	1'500.00	0.00	1'500.00	0.00	1'500.00	0.00
391003	Int. Verrech. Personelles	32'700.00	0.00	23'600.00	0.00	28'800.00	0.00
391004	Int. Verrech. Rechnungswesen	7'100.00	0.00	7'100.00	0.00	7'100.00	0.00
392001	Int. Verrech. Raumaufwand	135'200.00	0.00	135'200.00	0.00	135'200.00	0.00
393001	Int. Verrech. ICT	22'600.00	0.00	25'200.00	0.00	24'000.00	0.00
393002	Int. Verrech. Versicherungen	800.00	0.00	800.00	0.00	800.00	0.00
423100	Kursgelder	0.00	3'310.00	0.00	0.00	0.00	0.00
426000	Rückerstattungen und Kostenbeteiligungen Dritter	0.00	1'860'619.85	0.00	1'583'000.00	0.00	1'659'805.50
429000	Übrige Entgelte	0.00	0.00	0.00	0.00	0.00	1'080.00
463100	Beiträge von Kantonen und Konkordaten	0.00	180.00	0.00	1'300.00	0.00	146'429.85
492001	Int. Verrech. Raumaufwand	0.00	135'200.00	0.00	135'200.00	0.00	135'200.00
<b>55</b>	<b>Arbeitslosigkeit</b>	<b>11'442.00</b>	<b>0.00</b>	<b>11'500.00</b>	<b>0.00</b>	<b>11'316.00</b>	<b>0.00</b>
	<b>Nettoergebnis</b>	<b>0.00</b>	<b>11'442.00</b>	<b>0.00</b>	<b>11'500.00</b>	<b>0.00</b>	<b>11'316.00</b>
<b>559</b>	<b>Arbeitslosigkeit, Übriges</b>	<b>11'442.00</b>	<b>0.00</b>	<b>11'500.00</b>	<b>0.00</b>	<b>11'316.00</b>	<b>0.00</b>
	<b>Nettoergebnis</b>	<b>0.00</b>	<b>11'442.00</b>	<b>0.00</b>	<b>11'500.00</b>	<b>0.00</b>	<b>11'316.00</b>
<b>5590</b>	<b>Arbeitslosigkeit, Übriges</b>	<b>11'442.00</b>	<b>0.00</b>	<b>11'500.00</b>	<b>0.00</b>	<b>11'316.00</b>	<b>0.00</b>
	<b>Nettoergebnis</b>	<b>0.00</b>	<b>11'442.00</b>	<b>0.00</b>	<b>11'500.00</b>	<b>0.00</b>	<b>11'316.00</b>
363500	Beiträge priv. Unternehmungen	11'442.00	0.00	11'500.00	0.00	11'316.00	0.00
<b>57</b>	<b>Sozialhilfe und Asylwesen</b>	<b>6'069'080.52</b>	<b>4'168'236.04</b>	<b>6'220'700.00</b>	<b>3'581'300.00</b>	<b>5'659'380.44</b>	<b>3'268'259.35</b>

## Erfolgsrechnung

Einzelkonten nach Funktionen		Rechnung 2023		Budget 2023		Rechnung 2022	
		Aufwand	Ertrag	Aufwand	Ertrag	Aufwand	Ertrag
	<b>Nettoergebnis</b>	<b>0.00</b>	<b>1'900'844.48</b>	<b>0.00</b>	<b>2'639'400.00</b>	<b>0.00</b>	<b>2'391'121.09</b>
<b>571</b>	<b>Beihilfen/Zuschüsse</b>	<b>277'304.00</b>	<b>161'357.00</b>	<b>278'400.00</b>	<b>159'600.00</b>	<b>283'552.00</b>	<b>148'110.00</b>
	<b>Nettoergebnis</b>	<b>0.00</b>	<b>115'947.00</b>	<b>0.00</b>	<b>118'800.00</b>	<b>0.00</b>	<b>135'442.00</b>
<b>5710</b>	<b>Beihilfen/Zuschüsse</b>	<b>277'304.00</b>	<b>161'357.00</b>	<b>278'400.00</b>	<b>159'600.00</b>	<b>283'552.00</b>	<b>148'110.00</b>
	<b>Nettoergebnis</b>	<b>0.00</b>	<b>115'947.00</b>	<b>0.00</b>	<b>118'800.00</b>	<b>0.00</b>	<b>135'442.00</b>
363724	Beihilfen	199'544.00	0.00	204'100.00	0.00	208'166.00	0.00
363725	Kantonalrechtliche Zuschüsse	7'662.00	0.00	0.00	0.00	0.00	0.00
363726	Gemeindezuschüsse	70'098.00	0.00	74'300.00	0.00	75'386.00	0.00
463100	Beiträge von Kantonen und Konkordaten	0.00	127'725.00	0.00	126'500.00	0.00	143'240.00
463724	Rückerst. Beihilfen (zu Unrecht bezogene Leistungen)	0.00	1'960.00	0.00	5'400.00	0.00	3'538.00
463726	Rückerst. Gemeindezuschüsse	0.00	8'890.00	0.00	7'500.00	0.00	1'332.00
463727	Rückerstattungen Behilfen (rechtmässig bezogene Leistungen aus N	0.00	22'782.00	0.00	20'200.00	0.00	0.00
<b>572</b>	<b>Wirtschaftliche Hilfe</b>	<b>2'421'605.73</b>	<b>1'746'443.17</b>	<b>2'978'000.00</b>	<b>1'280'700.00</b>	<b>2'577'735.15</b>	<b>1'316'516.90</b>
	<b>Nettoergebnis</b>	<b>0.00</b>	<b>675'162.56</b>	<b>0.00</b>	<b>1'697'300.00</b>	<b>0.00</b>	<b>1'261'218.25</b>
<b>5720</b>	<b>Gesetzliche wirtschaftliche Hilfe</b>	<b>2'421'605.73</b>	<b>1'746'443.17</b>	<b>2'978'000.00</b>	<b>1'280'700.00</b>	<b>2'577'735.15</b>	<b>1'316'516.90</b>
	<b>Nettoergebnis</b>	<b>0.00</b>	<b>675'162.56</b>	<b>0.00</b>	<b>1'697'300.00</b>	<b>0.00</b>	<b>1'261'218.25</b>
363730	Ges. wirtsch. Hilfe CH-Bürger ohne KoErsatz	1'210'756.76	0.00	1'600'000.00	0.00	1'163'631.07	0.00
363734	Ges. wirtsch. Hilfe Ausländer ohne KoErsatz	652'787.84	0.00	680'000.00	0.00	578'310.81	0.00
363735	Ges. wirtsch. Hilfe Ausländer mit KoErsatz	558'061.13	0.00	698'000.00	0.00	835'793.27	0.00
463100	Beiträge von Kantonen und Konkordaten	0.00	54'085.00	0.00	70'700.00	0.00	90'919.00
463135	Kostenerstattungen Kanton Ausländer mit KoErsatz	0.00	191'337.54	0.00	570'000.00	0.00	556'373.50
463730	Rückerst. Dritter CH-Bürger ohne KoErsatz	0.00	818'380.85	0.00	356'000.00	0.00	233'119.09
463734	Rückerst. Dritter Ausländer ohne KoErsatz	0.00	307'640.53	0.00	164'000.00	0.00	206'257.56
463735	Rückerst. Dritter Ausländer mit KoErsatz	0.00	374'999.25	0.00	120'000.00	0.00	229'847.75
<b>573</b>	<b>Asylwesen</b>	<b>2'557'521.40</b>	<b>2'012'040.42</b>	<b>2'165'700.00</b>	<b>2'103'400.00</b>	<b>2'037'681.38</b>	<b>1'618'444.55</b>
	<b>Nettoergebnis</b>	<b>0.00</b>	<b>545'480.98</b>	<b>0.00</b>	<b>62'300.00</b>	<b>0.00</b>	<b>419'236.83</b>
<b>5730</b>	<b>Asylwesen</b>	<b>2'557'521.40</b>	<b>2'012'040.42</b>	<b>2'165'700.00</b>	<b>2'103'400.00</b>	<b>2'037'681.38</b>	<b>1'618'444.55</b>
	<b>Nettoergebnis</b>	<b>0.00</b>	<b>545'480.98</b>	<b>0.00</b>	<b>62'300.00</b>	<b>0.00</b>	<b>419'236.83</b>
301000	Monatslöhne	192'801.65	0.00	190'500.00	0.00	174'528.85	0.00
301000	Mehrleistung Personal (Gleitzeit/Ferien)	-2'764.00	0.00	0.00	0.00	-836.00	0.00

## Erfolgsrechnung

Einzelkonten nach Funktionen	Rechnung 2023		Budget 2023		Rechnung 2022	
	Aufwand	Ertrag	Aufwand	Ertrag	Aufwand	Ertrag
301010 Stundenlöhne	4'139.00	0.00	0.00	0.00	0.00	0.00
301050 Löhne Aushilfen	2'892.65	0.00	0.00	0.00	36'288.80	0.00
304900 Übrige Zulagen	503.10	0.00	0.00	0.00	0.00	0.00
305000 AG-Beiträge AHV, IV, EO, ALV, Verwaltungskosten	12'867.90	0.00	12'200.00	0.00	13'144.50	0.00
305200 AG-Beiträge an Pensionskassen	26'286.85	0.00	27'100.00	0.00	25'948.25	0.00
305300 AG-Beiträge an Unfall- und Personal-Haftpflichtvers.	3'059.20	0.00	2'800.00	0.00	3'010.30	0.00
305400 AG-Beiträge an Familienausgleichskasse	2'165.00	0.00	2'300.00	0.00	2'300.55	0.00
310400 Lehrmittel	0.00	0.00	0.00	0.00	724.10	0.00
310900 Übriger Material- und Warenaufwand	0.00	0.00	5'000.00	0.00	0.00	0.00
311100 Anschaffung Apparate, Masch., Geräte, Fahrz., Werkz.	878.85	0.00	3'000.00	0.00	493.35	0.00
311900 Anschaffung übrige nicht aktivierbare Anlagen	24'923.94	0.00	36'500.00	0.00	21'847.15	0.00
312000 Ver- und Entsorgung Liegenschaften VV	154'983.26	0.00	65'000.00	0.00	50'823.20	0.00
312020 Strom	0.00	0.00	2'400.00	0.00	0.00	0.00
312030 Wasser	0.00	0.00	1'000.00	0.00	0.00	0.00
312040 Abwasser	0.00	0.00	500.00	0.00	0.00	0.00
312041 Siedlungsentwässerung	514.00	0.00	300.00	0.00	0.00	0.00
312060 Kehricht	0.00	0.00	100.00	0.00	0.00	0.00
313000 Dienstleistungen Dritter	183'950.00	0.00	100'000.00	0.00	303'610.95	0.00
313006 DL Dritter Kommunikation (Telefon, Datenleitung)	5'485.70	0.00	4'400.00	0.00	3'114.65	0.00
313026 DL Dritter Betriebskehricht	1'297.15	0.00	1'300.00	0.00	1'089.70	0.00
313027 DL Dritter Grünabfuhr	0.00	0.00	300.00	0.00	0.00	0.00
313400 Sachversicherungsprämien	231.80	0.00	300.00	0.00	232.00	0.00
314420 Unterhalt Gebäude allgemein	4'732.60	0.00	7'500.00	0.00	9'555.95	0.00
314430 Unterhalt Gebäude Verträge	323.10	0.00	2'800.00	0.00	529.50	0.00
314431 Unterhalt Gebäude Reinigung	0.00	0.00	2'500.00	0.00	2'360.80	0.00
314440 Unterhalt Gebäude, Einzelmassnahme	21'970.05	0.00	12'400.00	0.00	13'253.90	0.00
315100 Unterhalt Apparate, Masch., Geräte, Fahrz., Werkz.	318.25	0.00	0.00	0.00	0.00	0.00
316000 Miete und Pacht Liegenschaften	262'667.20	0.00	300'000.00	0.00	301'672.60	0.00
317001 Spesenentschädigungen	178.20	0.00	0.00	0.00	178.20	0.00
319900 Übriger Betriebsaufwand	430.00	0.00	0.00	0.00	0.00	0.00
330040 Planm. Abschr. Hochbauten VV	26'266.25	0.00	55'100.00	0.00	33'387.33	0.00
330140 Ausserplanm. Abschr. Hochbauten VV	149'631.89	0.00	0.00	0.00	0.00	0.00
361400 Entschädigungen an öffentliche Unternehmungen	21'646.45	0.00	0.00	0.00	88'705.80	0.00
363500 Beiträge priv. Unternehmungen	99'640.38	0.00	300'000.00	0.00	112'281.70	0.00
363700 Beiträge private Haushalte	1'305'100.98	0.00	980'000.00	0.00	739'035.25	0.00
363800 Beiträge an das Ausland	0.00	0.00	0.00	0.00	50'000.00	0.00

## Erfolgsrechnung

Einzelkonten nach Funktionen		Rechnung 2023		Budget 2023		Rechnung 2022	
		Aufwand	Ertrag	Aufwand	Ertrag	Aufwand	Ertrag
390002	Int. Verrech. Anschaffungen/Einrichtungen	50'400.00	0.00	50'400.00	0.00	50'400.00	0.00
447000	Pacht- und Mietzinse Liegenschaften VV	0.00	308'762.85	0.00	70'000.00	0.00	74'499.06
461100	Entschädigungen von Kantonen und Konkordaten	0.00	0.00	0.00	200'000.00	0.00	0.00
463100	Beiträge von Kantonen und Konkordaten	0.00	1'426'633.16	0.00	1'583'000.00	0.00	1'350'520.79
463700	Beiträge von privaten Haushalten	0.00	224'844.41	0.00	200'000.00	0.00	143'024.70
490002	Int. Verrech. Anschaffungen/Einrichtungen	0.00	51'800.00	0.00	50'400.00	0.00	50'400.00
<b>579</b>	<b>Fürsorge, Übriges</b>	<b>812'649.39</b>	<b>248'395.45</b>	<b>798'600.00</b>	<b>37'600.00</b>	<b>760'411.91</b>	<b>185'187.90</b>
	<b>Nettoergebnis</b>	<b>0.00</b>	<b>564'253.94</b>	<b>0.00</b>	<b>761'000.00</b>	<b>0.00</b>	<b>575'224.01</b>
<b>5790</b>	<b>Fürsorge, Übriges</b>	<b>812'649.39</b>	<b>248'395.45</b>	<b>798'600.00</b>	<b>37'600.00</b>	<b>760'411.91</b>	<b>185'187.90</b>
	<b>Nettoergebnis</b>	<b>0.00</b>	<b>564'253.94</b>	<b>0.00</b>	<b>761'000.00</b>	<b>0.00</b>	<b>575'224.01</b>
301000	Monatslöhne	581'201.95	0.00	587'100.00	0.00	536'257.70	0.00
301000	Mehrleistung Personal (Gleitzeit/Ferien)	13'164.00	0.00	0.00	0.00	4'040.00	0.00
301050	Löhne Aushilfen	5'873.10	0.00	0.00	0.00	4'093.70	0.00
304900	Übrige Zulagen	1'706.90	0.00	0.00	0.00	0.00	0.00
305000	AG-Beiträge AHV, IV, EO, ALV, Verwaltungskosten	37'878.10	0.00	37'600.00	0.00	35'279.70	0.00
305200	AG-Beiträge an Pensionskassen	76'538.65	0.00	83'700.00	0.00	70'249.20	0.00
305300	AG-Beiträge an Unfall- und Personal-Haftpflichtvers.	9'007.15	0.00	8'400.00	0.00	7'829.05	0.00
305400	AG-Beiträge an Familienausgleichskasse	6'370.45	0.00	6'900.00	0.00	6'152.75	0.00
310100	Betriebs-, Verbrauchsmaterial	3'836.45	0.00	3'900.00	0.00	3'351.70	0.00
310300	Fachliteratur, Zeitschriften	358.00	0.00	400.00	0.00	348.00	0.00
313000	Dienstleistungen Dritter	3'530.00	0.00	0.00	0.00	4'160.00	0.00
313004	DL Dritter Mitglieder- und Verbandsbeiträge	4'810.89	0.00	5'100.00	0.00	5'487.36	0.00
313201	Honorare Fach- und Rechtsgutachten	0.00	0.00	0.00	0.00	1'844.15	0.00
313202	Honorare Anwalts- und Prozesskosten	473.70	0.00	1'500.00	0.00	0.00	0.00
313205	Honorare Springereinsätze	9'936.10	0.00	0.00	0.00	0.00	0.00
313206	Honorare Moderation und Referate	175.70	0.00	0.00	0.00	0.00	0.00
317001	Spesenentschädigungen	896.40	0.00	500.00	0.00	3'087.95	0.00
317002	Kilometerentschädigungen	26.80	0.00	0.00	0.00	0.00	0.00
361100	Entschädigungen an Kantone und Konkordate	474.55	0.00	1'200.00	0.00	482.50	0.00
361400	Entschädigungen an öffentliche Unternehmungen	14'792.95	0.00	0.00	0.00	33'431.80	0.00
363600	Beiträge priv. Org. ohne Erwerbzweck	41'597.55	0.00	62'300.00	0.00	44'316.35	0.00
426000	Rückerstattungen und Kostenbeteiligungen Dritter	0.00	9'711.10	0.00	0.00	0.00	61'655.10
461100	Entschädigungen von Kantonen und Konkordaten	0.00	37'471.35	0.00	37'600.00	0.00	37'652.80
463100	Beiträge von Kantonen und Konkordaten	0.00	201'213.00	0.00	0.00	0.00	85'880.00

## Erfolgsrechnung

Einzelkonten nach Funktionen		Rechnung 2023		Budget 2023		Rechnung 2022	
		Aufwand	Ertrag	Aufwand	Ertrag	Aufwand	Ertrag
<b>6</b>	<b>VERKEHR UND NACHRICHTENÜBERMITTLUNG</b>	<b>4'227'039.78</b>	<b>945'972.19</b>	<b>4'455'600.00</b>	<b>886'100.00</b>	<b>4'393'737.95</b>	<b>486'657.25</b>
	<b>Nettoergebnis</b>	<b>0.00</b>	<b>3'281'067.59</b>	<b>0.00</b>	<b>3'569'500.00</b>	<b>0.00</b>	<b>3'907'080.70</b>
<b>61</b>	<b>Strassenverkehr</b>	<b>2'895'070.75</b>	<b>925'935.14</b>	<b>3'044'800.00</b>	<b>847'500.00</b>	<b>2'960'043.08</b>	<b>447'774.25</b>
	<b>Nettoergebnis</b>	<b>0.00</b>	<b>1'969'135.61</b>	<b>0.00</b>	<b>2'197'300.00</b>	<b>0.00</b>	<b>2'512'268.83</b>
<b>613</b>	<b>Kantonsstrassen, übrige</b>	<b>26'009.97</b>	<b>0.00</b>	<b>12'000.00</b>	<b>0.00</b>	<b>32'784.87</b>	<b>0.00</b>
	<b>Nettoergebnis</b>	<b>0.00</b>	<b>26'009.97</b>	<b>0.00</b>	<b>12'000.00</b>	<b>0.00</b>	<b>32'784.87</b>
<b>6130</b>	<b>Kantonsstrassen, übrige</b>	<b>26'009.97</b>	<b>0.00</b>	<b>12'000.00</b>	<b>0.00</b>	<b>32'784.87</b>	<b>0.00</b>
	<b>Nettoergebnis</b>	<b>0.00</b>	<b>26'009.97</b>	<b>0.00</b>	<b>12'000.00</b>	<b>0.00</b>	<b>32'784.87</b>
313120	DL Projektierung	14'050.50	0.00	0.00	0.00	20'825.40	0.00
330010	Planm. Abschr. Strassen und Verkehrswege VV	11'959.47	0.00	12'000.00	0.00	11'959.47	0.00
<b>615</b>	<b>Gemeindestrassen</b>	<b>2'869'060.78</b>	<b>925'935.14</b>	<b>3'032'800.00</b>	<b>847'500.00</b>	<b>2'927'258.21</b>	<b>447'774.25</b>
	<b>Nettoergebnis</b>	<b>0.00</b>	<b>1'943'125.64</b>	<b>0.00</b>	<b>2'185'300.00</b>	<b>0.00</b>	<b>2'479'483.96</b>
<b>6150</b>	<b>Gemeindestrassen</b>	<b>2'869'060.78</b>	<b>925'935.14</b>	<b>3'032'800.00</b>	<b>847'500.00</b>	<b>2'927'258.21</b>	<b>447'774.25</b>
	<b>Nettoergebnis</b>	<b>0.00</b>	<b>1'943'125.64</b>	<b>0.00</b>	<b>2'185'300.00</b>	<b>0.00</b>	<b>2'479'483.96</b>
301000	Monatslöhne	548'769.10	0.00	574'800.00	0.00	517'254.10	0.00
301000	Mehrleistung Personal (Gleitzeit/Ferien)	-77.00	0.00	0.00	0.00	-11'955.00	0.00
301010	Stundenlöhne	7'364.20	0.00	8'300.00	0.00	2'822.80	0.00
304900	Übrige Zulagen	10'687.60	0.00	15'400.00	0.00	11'042.25	0.00
305000	AG-Beiträge AHV, IV, EO, ALV, Verwaltungskosten	36'244.15	0.00	38'400.00	0.00	33'940.80	0.00
305200	AG-Beiträge an Pensionskassen	75'795.30	0.00	83'400.00	0.00	73'196.45	0.00
305300	AG-Beiträge an Unfall- und Personal-Haftpflichtvers.	15'891.40	0.00	18'700.00	0.00	14'678.35	0.00
305400	AG-Beiträge an Familienausgleichskasse	6'096.10	0.00	7'200.00	0.00	5'920.10	0.00
309900	Übriger Personalaufwand	1'351.75	0.00	0.00	0.00	519.15	0.00
310120	Verbrauchsmaterial	21'199.74	0.00	18'000.00	0.00	17'201.90	0.00
310121	Winterdienstmaterial	7'243.84	0.00	15'700.00	0.00	4'911.12	0.00
310130	Betriebsmaterial	5'840.24	0.00	15'000.00	0.00	15'722.40	0.00
310131	Treibstoff	21'417.95	0.00	22'000.00	0.00	19'877.30	0.00
310200	Drucksachen, Publikationen	30.00	0.00	0.00	0.00	0.00	0.00
310300	Fachliteratur, Zeitschriften	0.00	0.00	100.00	0.00	0.00	0.00
311000	Anschaffung Büromöbel und -geräte	0.00	0.00	0.00	0.00	33.35	0.00

## Erfolgsrechnung

Einzelkonten nach Funktionen	Rechnung 2023		Budget 2023		Rechnung 2022	
	Aufwand	Ertrag	Aufwand	Ertrag	Aufwand	Ertrag
311120 Anschaffung Maschinen	20'762.75	0.00	5'000.00	0.00	8'524.35	0.00
311200 Anschaffung Kleider, Wäsche, Vorhänge	7'488.85	0.00	8'000.00	0.00	8'747.25	0.00
311900 Anschaffung übrige nicht aktivierbare Anlagen	792.05	0.00	3'900.00	0.00	4'598.45	0.00
311970 Anschaffung öff Beleuchtung	23'311.60	0.00	30'000.00	0.00	10'658.00	0.00
312020 Strom	65'570.25	0.00	89'500.00	0.00	106'411.90	0.00
312030 Wasser	5'105.00	0.00	5'100.00	0.00	5'105.00	0.00
312041 Siedlungsentwässerung	95'842.50	0.00	89'800.00	0.00	95'072.45	0.00
313004 DL Dritter Mitglieder- und Verbandsbeiträge	322.70	0.00	700.00	0.00	75.00	0.00
313006 DL Dritter Kommunikation (Telefon, Datenleitung)	1'042.46	0.00	0.00	0.00	0.00	0.00
313008 DL Dritter Betrieb Technik	11'298.10	0.00	10'000.00	0.00	25'774.15	0.00
313009 DL Dritter Entsorgung, Reinigung, Desinfektion	34'158.25	0.00	34'000.00	0.00	34'158.25	0.00
313021 DL Dritter Bankspesen und Zahlungsverkehr	10'512.53	0.00	6'000.00	0.00	8'041.83	0.00
313027 DL Dritter Grünabfuhr	799.15	0.00	8'000.00	0.00	0.00	0.00
313120 DL Projektierung	2'600.00	0.00	35'000.00	0.00	4'781.90	0.00
313150 DL Projektierung, Verträge mit Gemeinde	100'013.00	0.00	80'100.00	0.00	111'038.00	0.00
313180 DL Projektierung Projekt ER	7'831.65	0.00	0.00	0.00	6'724.20	0.00
313201 Honorare Fach- und Rechtsgutachten	17'015.50	0.00	0.00	0.00	0.00	0.00
313205 Honorare Springereinsätze	30'854.85	0.00	0.00	0.00	53'544.45	0.00
313229 Honorare Sicherheitsdienst, Bewachungen	2'109.90	0.00	2'200.00	0.00	2'461.55	0.00
313700 Steuern und Abgaben	3'928.80	0.00	4'500.00	0.00	4'011.00	0.00
314100 Unterhalt Strassen und Wege	3'300.00	0.00	4'000.00	0.00	2'271.50	0.00
314120 Unterhalt Strassen	102'718.49	0.00	82'000.00	0.00	84'941.15	0.00
314125 Instandsetzung Strassen	11'913.25	0.00	55'000.00	0.00	55'069.30	0.00
314130 Unterhalt Strassenreinigung	113'035.80	0.00	115'000.00	0.00	99'656.55	0.00
314132 Unterhalt Winterdienst	29'328.22	0.00	30'000.00	0.00	24'886.67	0.00
314135 Unterhalt Schlammsammler	42'419.45	0.00	45'000.00	0.00	42'128.40	0.00
314140 Strassen Signale, Beschilderung	14'685.55	0.00	15'000.00	0.00	25'562.10	0.00
314170 Unterhalt Öff. Beleuchtung	65'445.95	0.00	115'000.00	0.00	51'972.30	0.00
314180 Unterhalt auf Projekt ER Strassen	10'561.50	0.00	0.00	0.00	45'826.85	0.00
314400 Unterhalt Hochbauten, Gebäude	0.00	0.00	5'000.00	0.00	0.00	0.00
314420 Unterhalt Gebäude allgemein	0.00	0.00	4'000.00	0.00	746.33	0.00
315100 Unterhalt Apparate, Masch., Geräte, Fahrz., Werkz.	3'966.05	0.00	2'000.00	0.00	3'831.40	0.00
315120 Unterhalt Maschinen	9'972.32	0.00	12'000.00	0.00	19'888.91	0.00
315160 Unterhalt Fahrzeuge	39'263.75	0.00	30'000.00	0.00	86'239.00	0.00
317001 Spesenentschädigungen	2'752.60	0.00	0.00	0.00	2'996.05	0.00
317002 Kilometerentschädigungen	0.00	0.00	0.00	0.00	5'452.30	0.00

## Erfolgsrechnung

Einzelkonten nach Funktionen	Rechnung 2023		Budget 2023		Rechnung 2022	
	Aufwand	Ertrag	Aufwand	Ertrag	Aufwand	Ertrag
330010 Planm. Abschr. Strassen und Verkehrswege VV	1'046'672.19	0.00	1'142'200.00	0.00	1'085'706.42	0.00
330060 Planm. Abschr. Mobilien VV	30'355.69	0.00	61'600.00	0.00	30'355.69	0.00
330170 Ausserplanm. Abschr. Anlagen im Bau VV	34'519.80	0.00	0.00	0.00	0.00	0.00
390001 Int. Verrech. Büromaterial	1'900.00	0.00	2'100.00	0.00	1'800.00	0.00
391001 Int. Verrech. Behörde	1'800.00	0.00	1'800.00	0.00	1'800.00	0.00
391002 Int. Verrech. Präsidiales	4'300.00	0.00	4'300.00	0.00	4'300.00	0.00
391003 Int. Verrech. Personelles	13'100.00	0.00	9'500.00	0.00	11'600.00	0.00
391004 Int. Verrech. Rechnungswesen	26'600.00	0.00	18'100.00	0.00	18'100.00	0.00
392001 Int. Verrech. Raumaufwand	26'900.00	0.00	26'900.00	0.00	10'000.00	0.00
392002 Int. Verrech. Reinigungsaufwand	8'200.00	0.00	8'200.00	0.00	1'800.00	0.00
393001 Int. Verrech. ICT	18'551.00	0.00	7'900.00	0.00	7'300.00	0.00
393002 Int. Verrech. Versicherungen	7'584.91	0.00	7'400.00	0.00	8'134.49	0.00
424020 Benützungsgebühren und Dienstleistungen für Gemeinde	0.00	288'255.60	0.00	227'300.00	0.00	236'994.20
424021 Benützungsgebühren und Dienstleistungen für Dritte	0.00	51'198.00	0.00	44'000.00	0.00	36'981.95
426000 Rückerstattungen und Kostenbeteiligungen Dritter	0.00	0.00	0.00	0.00	0.00	13'160.00
439070 Erträge Dienstleistung	0.00	50.00	0.00	0.00	0.00	0.00
447201 Parkplatzgebühren, Parkuhren	0.00	189'623.95	0.00	117'000.00	0.00	160'278.10
461400 Entschädigungen von öffentlichen Unternehmungen	0.00	0.00	0.00	0.00	0.00	360.00
463100 Beiträge von Kantonen und Konkordaten	0.00	396'807.59	0.00	459'200.00	0.00	0.00
<b>62 Öffentlicher Verkehr</b>	<b>1'331'379.03</b>	<b>20'037.05</b>	<b>1'407'100.00</b>	<b>38'600.00</b>	<b>1'425'102.57</b>	<b>38'883.00</b>
<b>Nettoergebnis</b>	<b>0.00</b>	<b>1'311'341.98</b>	<b>0.00</b>	<b>1'368'500.00</b>	<b>0.00</b>	<b>1'386'219.57</b>
<b>621 Öffentliche Verkehrsinfrastruktur</b>	<b>438'933.03</b>	<b>10'835.05</b>	<b>476'000.00</b>	<b>9'600.00</b>	<b>454'305.57</b>	<b>9'612.00</b>
<b>Nettoergebnis</b>	<b>0.00</b>	<b>428'097.98</b>	<b>0.00</b>	<b>466'400.00</b>	<b>0.00</b>	<b>444'693.57</b>
<b>6210 Öffentliche Verkehrsinfrastruktur</b>	<b>438'933.03</b>	<b>10'835.05</b>	<b>476'000.00</b>	<b>9'600.00</b>	<b>454'305.57</b>	<b>9'612.00</b>
<b>Nettoergebnis</b>	<b>0.00</b>	<b>428'097.98</b>	<b>0.00</b>	<b>466'400.00</b>	<b>0.00</b>	<b>444'693.57</b>
310000 Büromaterial	0.00	0.00	0.00	0.00	814.20	0.00
313008 DL Dritter Betrieb Technik	0.00	0.00	0.00	0.00	2'907.90	0.00
313180 DL Projektierung Projekt ER	253.68	0.00	0.00	0.00	0.00	0.00
314180 Unterhalt auf Projekt ER Strassen	0.00	0.00	0.00	0.00	35'851.20	0.00
314300 Unterhalt übrige Tiefbauten	0.00	0.00	0.00	0.00	6'313.75	0.00
314380 Unterhalt übrige Tiefbauten, Projekt ER	0.00	0.00	0.00	0.00	6'950.15	0.00
314420 Unterhalt Gebäude allgemein	0.00	0.00	4'000.00	0.00	0.00	0.00
314430 Unterhalt Gebäude Verträge	2'949.80	0.00	2'600.00	0.00	2'626.70	0.00

## Erfolgsrechnung

Einzelkonten nach Funktionen		Rechnung 2023		Budget 2023		Rechnung 2022	
		Aufwand	Ertrag	Aufwand	Ertrag	Aufwand	Ertrag
314440	Unterhalt Gebäude, Einzelmassnahme	0.00	0.00	20'000.00	0.00	0.00	0.00
316000	Miete und Pacht Liegenschaften	15'582.90	0.00	14'300.00	0.00	14'203.20	0.00
330010	Planm. Abschr. Strassen und Verkehrswege VV	24'093.18	0.00	84'800.00	0.00	0.00	0.00
330030	Planm. Abschr. übr. Tiefbauten VV	34'441.47	0.00	0.00	0.00	34'441.47	0.00
363100	Beiträge an Kantone und Konkordate	359'112.00	0.00	350'300.00	0.00	347'697.00	0.00
366020	Planm. Abschr. Investitionsbeiträge Gemeinden u. ZV	2'500.00	0.00	0.00	0.00	2'500.00	0.00
424021	Benützungsgebühren und Dienstleistungen für Dritte	0.00	10'835.05	0.00	9'600.00	0.00	9'612.00
<b>622</b>	<b>Regional- und Agglomerationsverkehr</b>	<b>892'356.00</b>	<b>0.00</b>	<b>903'000.00</b>	<b>0.00</b>	<b>942'675.00</b>	<b>0.00</b>
	<b>Nettoergebnis</b>	<b>0.00</b>	<b>892'356.00</b>	<b>0.00</b>	<b>903'000.00</b>	<b>0.00</b>	<b>942'675.00</b>
<b>6220</b>	<b>Regional- und Agglomerationsverkehr</b>	<b>892'356.00</b>	<b>0.00</b>	<b>903'000.00</b>	<b>0.00</b>	<b>942'675.00</b>	<b>0.00</b>
	<b>Nettoergebnis</b>	<b>0.00</b>	<b>892'356.00</b>	<b>0.00</b>	<b>903'000.00</b>	<b>0.00</b>	<b>942'675.00</b>
363400	Beiträge öff. Unternehmungen	892'356.00	0.00	903'000.00	0.00	942'675.00	0.00
<b>629</b>	<b>Öffentlicher Verkehr, Übriges</b>	<b>90.00</b>	<b>9'202.00</b>	<b>28'100.00</b>	<b>29'000.00</b>	<b>28'122.00</b>	<b>29'271.00</b>
	<b>Nettoergebnis</b>	<b>9'112.00</b>	<b>0.00</b>	<b>900.00</b>	<b>0.00</b>	<b>1'149.00</b>	<b>0.00</b>
<b>6290</b>	<b>Öffentlicher Verkehr, Übriges</b>	<b>90.00</b>	<b>9'202.00</b>	<b>28'100.00</b>	<b>29'000.00</b>	<b>28'122.00</b>	<b>29'271.00</b>
	<b>Nettoergebnis</b>	<b>9'112.00</b>	<b>0.00</b>	<b>900.00</b>	<b>0.00</b>	<b>1'149.00</b>	<b>0.00</b>
313004	DL Dritter Mitglieder- und Verbandsbeiträge	90.00	0.00	100.00	0.00	90.00	0.00
319900	Übriger Betriebsaufwand	0.00	0.00	28'000.00	0.00	28'032.00	0.00
425000	Erlös aus Verkäufen	0.00	9'202.00	0.00	29'000.00	0.00	29'271.00
<b>63</b>	<b>Verkehr, Übriges</b>	<b>590.00</b>	<b>0.00</b>	<b>3'700.00</b>	<b>0.00</b>	<b>8'592.30</b>	<b>0.00</b>
	<b>Nettoergebnis</b>	<b>0.00</b>	<b>590.00</b>	<b>0.00</b>	<b>3'700.00</b>	<b>0.00</b>	<b>8'592.30</b>
<b>631</b>	<b>Schifffahrt</b>	<b>590.00</b>	<b>0.00</b>	<b>3'700.00</b>	<b>0.00</b>	<b>8'592.30</b>	<b>0.00</b>
	<b>Nettoergebnis</b>	<b>0.00</b>	<b>590.00</b>	<b>0.00</b>	<b>3'700.00</b>	<b>0.00</b>	<b>8'592.30</b>
<b>6310</b>	<b>Schifffahrt</b>	<b>590.00</b>	<b>0.00</b>	<b>3'700.00</b>	<b>0.00</b>	<b>8'592.30</b>	<b>0.00</b>
	<b>Nettoergebnis</b>	<b>0.00</b>	<b>590.00</b>	<b>0.00</b>	<b>3'700.00</b>	<b>0.00</b>	<b>8'592.30</b>
314100	Unterhalt Strassen und Wege	0.00	0.00	0.00	0.00	8'592.30	0.00
314420	Unterhalt Gebäude allgemein	590.00	0.00	3'700.00	0.00	0.00	0.00
<b>7</b>	<b>UMWELTSCHUTZ UND RAUMORDNUNG</b>	<b>12'235'622.21</b>	<b>10'742'039.30</b>	<b>10'886'200.00</b>	<b>9'470'700.00</b>	<b>9'421'647.35</b>	<b>8'012'563.29</b>



## Erfolgsrechnung

Einzelkonten nach Funktionen		Rechnung 2023		Budget 2023		Rechnung 2022	
		Aufwand	Ertrag	Aufwand	Ertrag	Aufwand	Ertrag
	<b>Nettoergebnis</b>	<b>0.00</b>	<b>1'493'582.91</b>	<b>0.00</b>	<b>1'415'500.00</b>	<b>0.00</b>	<b>1'409'084.06</b>
<b>71</b>	<b>Wasserversorgung</b>	<b>5'188'439.25</b>	<b>5'188'439.25</b>	<b>3'976'200.00</b>	<b>3'976'200.00</b>	<b>2'832'942.15</b>	<b>2'832'942.15</b>
	<b>Nettoergebnis</b>	<b>0.00</b>	<b>0.00</b>	<b>0.00</b>	<b>0.00</b>	<b>0.00</b>	<b>0.00</b>
<b>710</b>	<b>Wasserversorgung</b>	<b>5'188'439.25</b>	<b>5'188'439.25</b>	<b>3'976'200.00</b>	<b>3'976'200.00</b>	<b>2'832'942.15</b>	<b>2'832'942.15</b>
	<b>Nettoergebnis</b>	<b>0.00</b>	<b>0.00</b>	<b>0.00</b>	<b>0.00</b>	<b>0.00</b>	<b>0.00</b>
<b>7101</b>	<b>Wasserwerk (Gemeindebetrieb)</b>	<b>3'277'897.76</b>	<b>3'427'223.59</b>	<b>2'805'800.00</b>	<b>2'805'800.00</b>	<b>2'832'942.15</b>	<b>2'832'942.15</b>
	<b>Nettoergebnis</b>	<b>149'325.83</b>	<b>0.00</b>	<b>0.00</b>	<b>0.00</b>	<b>0.00</b>	<b>0.00</b>
301000	Monatslöhne	522'009.20	0.00	518'500.00	0.00	500'315.80	0.00
301000	Mehrleistung Personal (Gleitzeit/Ferien)	3'852.00	0.00	0.00	0.00	-1'625.00	0.00
301050	Löhne Aushilfen	0.00	0.00	6'200.00	0.00	0.00	0.00
304900	Übrige Zulagen	35'700.70	0.00	41'800.00	0.00	36'390.50	0.00
305000	AG-Beiträge AHV, IV, EO, ALV, Verwaltungskosten	36'080.45	0.00	36'200.00	0.00	34'708.30	0.00
305200	AG-Beiträge an Pensionskassen	65'679.60	0.00	73'700.00	0.00	61'131.20	0.00
305300	AG-Beiträge an Unfall- und Personal-Haftpflichtvers.	15'368.85	0.00	17'300.00	0.00	14'550.50	0.00
305400	AG-Beiträge an Familienausgleichskasse	5'864.45	0.00	6'800.00	0.00	5'910.20	0.00
309900	Übriger Personalaufwand	4'251.00	0.00	0.00	0.00	2'978.56	0.00
310000	Büromaterial	276.51	0.00	2'000.00	0.00	459.94	0.00
310100	Betriebs-, Verbrauchsmaterial	158.05	0.00	7'000.00	0.00	57.44	0.00
310120	Verbrauchsmaterial	473.21	0.00	1'500.00	0.00	0.00	0.00
310130	Betriebsmaterial	8'580.35	0.00	10'000.00	0.00	11'180.82	0.00
310131	Treibstoff	3'099.40	0.00	3'000.00	0.00	2'944.85	0.00
310140	Material an Lager	103'650.98	0.00	80'000.00	0.00	116'175.61	0.00
310171	Wassereinkauf See (SWW)	662'685.95	0.00	444'800.00	0.00	0.00	0.00
310172	Wassereinkauf Quelle (Goldingen)	196'800.00	0.00	199'000.00	0.00	196'800.00	0.00
310180	Material auf Projekt ER	2'784.40	0.00	0.00	0.00	3'274.34	0.00
310200	Drucksachen, Publikationen	580.55	0.00	7'000.00	0.00	2'265.14	0.00
310300	Fachliteratur, Zeitschriften	0.00	0.00	1'000.00	0.00	0.00	0.00
310600	Medizinisches Material	68.33	0.00	0.00	0.00	0.00	0.00
311100	Anschaffung Apparate, Masch., Geräte, Fahrz., Werkz.	26'161.19	0.00	34'000.00	0.00	38'680.18	0.00
311131	Anschaffung Messgeräte/Zähler	36'134.81	0.00	30'000.00	0.00	33'623.21	0.00
311200	Anschaffung Kleider, Wäsche, Vorhänge	3'780.26	0.00	2'000.00	0.00	2'659.51	0.00
311800	Anschaffung immaterielle Anlagen	13'369.21	0.00	40'000.00	0.00	10'947.86	0.00
312020	Strom	19'871.91	0.00	47'300.00	0.00	35'946.05	0.00

## Erfolgsrechnung

Einzelkonten nach Funktionen	Rechnung 2023		Budget 2023		Rechnung 2022	
	Aufwand	Ertrag	Aufwand	Ertrag	Aufwand	Ertrag
312030 Wasser	5'456.88	0.00	3'500.00	0.00	122.48	0.00
312040 Abwasser	2'767.32	0.00	3'500.00	0.00	440.91	0.00
312041 Siedlungsentwässerung	55.01	0.00	1'000.00	0.00	0.00	0.00
313000 Dienstleistungen Dritter	10'324.37	0.00	10'000.00	0.00	0.00	0.00
313004 DL Dritter Mitglieder- und Verbandsbeiträge	4'405.59	0.00	4'500.00	0.00	4'725.59	0.00
313006 DL Dritter Kommunikation (Telefon, Datenleitung)	0.00	0.00	1'200.00	0.00	0.00	0.00
313007 DL Dritter Porto und Postservice	3'808.82	0.00	2'000.00	0.00	980.63	0.00
313008 DL Dritter Betrieb Technik	74'550.55	0.00	49'600.00	0.00	38'003.95	0.00
313027 DL Dritter Grünabfuhr	0.00	0.00	1'000.00	0.00	0.00	0.00
313120 DL Projektierung	20'828.69	0.00	20'000.00	0.00	13'244.85	0.00
313150 DL Projektierung, Verträge mit Gemeinde	231'342.00	0.00	237'000.00	0.00	239'714.00	0.00
313180 DL Projektierung Projekt ER	5'686.21	0.00	0.00	0.00	10'923.90	0.00
313201 Honorare Fach- und Rechtsgutachten	10'490.94	0.00	2'000.00	0.00	1'782.45	0.00
313203 Honorare Kommunikationsbegleitung	0.00	0.00	3'500.00	0.00	1'216.02	0.00
313226 Honorare Lebensmittelkontrolle	8'526.37	0.00	12'500.00	0.00	10'363.01	0.00
313280 Externe Berater Projekt ER	670.75	0.00	0.00	0.00	0.00	0.00
313400 Sachversicherungsprämien	1'187.65	0.00	3'700.00	0.00	1'582.45	0.00
313700 Steuern und Abgaben	2'687.00	0.00	2'500.00	0.00	3'274.00	0.00
314020 Unterhalt Grundstücke allg	638.39	0.00	0.00	0.00	0.00	0.00
314040 Unterhalt Grundstücke, Einzelmassnahmen	8'296.61	0.00	0.00	0.00	0.00	0.00
314050 Unterhalt Grundstücke, Verträge mit Gemeinde	12'392.79	0.00	8'000.00	0.00	0.00	0.00
314300 Unterhalt übrige Tiefbauten	64'509.81	0.00	90'000.00	0.00	160'073.97	0.00
314350 Unterhalt übrige Tiefbauten, Verträge mit Gemeinde	9'224.79	0.00	20'000.00	0.00	17'974.75	0.00
314380 Unterhalt übrige Tiefbauten, Projekt ER	101'485.16	0.00	0.00	0.00	76'026.23	0.00
314400 Unterhalt Hochbauten, Gebäude	0.00	0.00	15'000.00	0.00	10'789.39	0.00
314420 Unterhalt Gebäude allgemein	109.52	0.00	0.00	0.00	0.00	0.00
314430 Unterhalt Gebäude Verträge	0.00	0.00	800.00	0.00	0.00	0.00
314440 Unterhalt Gebäude, Einzelmassnahme	20'572.20	0.00	29'000.00	0.00	0.00	0.00
315100 Unterhalt Apparate, Masch., Geräte, Fahrz., Werkz.	84'349.88	0.00	86'000.00	0.00	1'343.91	0.00
315120 Unterhalt Maschinen	1'557.47	0.00	5'000.00	0.00	2'914.99	0.00
315150 Unterhalt Anlagen, Maschinen, Verträge mit Gemeinde	43'556.13	0.00	60'000.00	0.00	3'849.75	0.00
315160 Unterhalt Fahrzeuge	4'816.83	0.00	2'000.00	0.00	6'517.16	0.00
315800 Unterhalt immaterielle Anlagen	2'335.00	0.00	42'000.00	0.00	4'737.97	0.00
317001 Spesenentschädigungen	4'109.30	0.00	1'200.00	0.00	1'906.00	0.00
317002 Kilometerentschädigungen	929.60	0.00	1'200.00	0.00	397.60	0.00
318100 Tatsächliche Forderungsverluste	589.37	0.00	500.00	0.00	349.08	0.00

## Erfolgsrechnung

Einzelkonten nach Funktionen	Rechnung 2023		Budget 2023		Rechnung 2022		
	Aufwand	Ertrag	Aufwand	Ertrag	Aufwand	Ertrag	
319900	Übriger Betriebsaufwand	1.13	0.00	100.00	0.00	24.90	0.00
330030	Planm. Abschr. übr. Tiefbauten VV	115'657.37	0.00	119'300.00	0.00	102'633.49	0.00
330040	Planm. Abschr. Hochbauten VV	85'558.77	0.00	91'100.00	0.00	85'558.77	0.00
330060	Planm. Abschr. Mobilien VV	17'449.52	0.00	22'500.00	0.00	22'408.27	0.00
340100	Verzinsung Finanzverbindlichkeiten	259'205.33	0.00	0.00	0.00	0.00	0.00
351000	Einlagen in Spezialfinanzierungen im EK	0.00	0.00	0.00	0.00	311'748.61	0.00
361200	Entschädigungen an Gemeinden und Zweckverbände	0.00	0.00	0.00	0.00	223'289.29	0.00
366020	Planm. Abschr. Investitionsbeiträge Gemeinden u. ZV	0.00	0.00	0.00	0.00	152'491.04	0.00
390001	Int. Verrech. Büromaterial	5'000.00	0.00	5'700.00	0.00	4'900.00	0.00
391001	Int. Verrech. Behörde	7'200.00	0.00	7'200.00	0.00	7'200.00	0.00
391002	Int. Verrech. Präsidiales	12'900.00	0.00	12'900.00	0.00	12'900.00	0.00
391003	Int. Verrech. Personelles	9'300.00	0.00	6'700.00	0.00	8'200.00	0.00
391004	Int. Verrech. Rechnungswesen	66'900.00	0.00	66'900.00	0.00	58'300.00	0.00
391006	Int. Verrech. Weiterbildung	9'850.50	0.00	12'800.00	0.00	6'304.45	0.00
392001	Int. Verrech. Raumaufwand	51'100.00	0.00	51'100.00	0.00	25'300.00	0.00
392002	Int. Verrech. Reinigungsaufwand	7'300.00	0.00	7'300.00	0.00	6'200.00	0.00
393001	Int. Verrech. ICT	67'612.80	0.00	52'100.00	0.00	51'793.75	0.00
393002	Int. Verrech. Versicherungen	8'123.41	0.00	7'000.00	0.00	8'118.28	0.00
394000	Int. Verrech. kalk. Zinsen u. Finanzaufwand	45'196.57	0.00	15'800.00	0.00	22'941.25	0.00
424020	Benützungsgebühren und Dienstleistungen für Gemeinde	0.00	152'259.75	0.00	162'500.00	0.00	134'019.88
424021	Benützungsgebühren und Dienstleistungen für Dritte	0.00	85'459.00	0.00	1'500.00	0.00	113'699.05
424022	Benützungsgebühren und Dienstleistungen Bau, Unterhalt	0.00	112'941.65	0.00	80'000.00	0.00	94'979.40
424070	Ertrag Wasser	0.00	1'862.40	0.00	2'500.00	0.00	3'022.30
424071	Ertrag Wasser Grundpreis	0.00	279'145.73	0.00	280'100.00	0.00	279'014.11
424072	Ertrag Wasser Verbrauch	0.00	1'954'910.97	0.00	1'925'500.00	0.00	1'933'933.92
426000	Rückerstattungen und Kostenbeteiligungen Dritter	0.00	0.00	0.00	0.00	0.00	14'920.00
431000	Aktivierbare Eigenleistungen auf Sachanlagen	0.00	71'918.41	0.00	280'000.00	0.00	159'189.44
432000	Bestandesveränderungen Halb- und Fertigfabrikate	0.00	14'985.00	0.00	0.00	0.00	37'023.00
451000	Entnahmen aus Spezialfinanzierungen des EK	0.00	47'450.55	0.00	10'600.00	0.00	0.00
461100	Entschädigungen von Kantonen und Konkordaten	0.00	33'524.00	0.00	33'000.00	0.00	33'524.00
469000	Übriger Transferertrag	0.00	201'537.65	0.00	0.00	0.00	0.00
494000	Int. Verrech. kalk. Zinsen u. Finanzaufwand	0.00	471'228.48	0.00	30'100.00	0.00	29'617.05
		477'870.99					
<b>7109</b>	<b>Seewasserwerk</b>	<b>1'910'541.49</b>	<b>1'761'215.66</b>	<b>1'170'400.00</b>	<b>1'170'400.00</b>	<b>0.00</b>	<b>0.00</b>
	<b>Nettoergebnis</b>	<b>0.00</b>	<b>149'325.83</b>	<b>0.00</b>	<b>0.00</b>	<b>0.00</b>	<b>0.00</b>
300000	Entschädigungen, Tag- u. Sitzungsgelder Behörden u. Komm.	0.00	0.00	3'600.00	0.00	0.00	0.00

## Erfolgsrechnung

Einzelkonten nach Funktionen	Rechnung 2023		Budget 2023		Rechnung 2022	
	Aufwand	Ertrag	Aufwand	Ertrag	Aufwand	Ertrag
309900 Übriger Personalaufwand	169.62	0.00	0.00	0.00	0.00	0.00
310100 Betriebs-, Verbrauchsmaterial	4'520.52	0.00	5'500.00	0.00	0.00	0.00
310200 Drucksachen, Publikationen	0.00	0.00	5'000.00	0.00	0.00	0.00
312000 Ver- und Entsorgung Liegenschaften VV	1'138.12	0.00	1'000.00	0.00	0.00	0.00
312020 Strom	387'098.53	0.00	291'000.00	0.00	0.00	0.00
312040 Abwasser	31'581.94	0.00	40'000.00	0.00	0.00	0.00
312041 Siedlungsentwässerung	440.02	0.00	500.00	0.00	0.00	0.00
312060 Kehricht	46.43	0.00	100.00	0.00	0.00	0.00
313004 DL Dritter Mitglieder- und Verbandsbeiträge	3'512.19	0.00	3'800.00	0.00	0.00	0.00
313006 DL Dritter Kommunikation (Telefon, Datenleitung)	2'405.94	0.00	7'200.00	0.00	0.00	0.00
313008 DL Dritter Betrieb Technik	28'633.21	0.00	12'200.00	0.00	0.00	0.00
313020 DL Dritter Aufsichtsgebühren, Amtshandlungen	371.40	0.00	0.00	0.00	0.00	0.00
313026 DL Dritter Betriebskehricht	27.34	0.00	0.00	0.00	0.00	0.00
313201 Honorare Fach- und Rechtsgutachten	8'100.00	0.00	2'400.00	0.00	0.00	0.00
313221 Honorare für Buchprüfungen	1'445.73	0.00	2'100.00	0.00	0.00	0.00
313226 Honorare Lebensmittelkontrolle	41'014.87	0.00	45'000.00	0.00	0.00	0.00
313400 Sachversicherungsprämien	2'540.90	0.00	2'500.00	0.00	0.00	0.00
313700 Steuern und Abgaben	16'263.45	0.00	16'000.00	0.00	0.00	0.00
314300 Unterhalt übrige Tiefbauten	4'664.62	0.00	10'000.00	0.00	0.00	0.00
314400 Unterhalt Hochbauten, Gebäude	916.10	0.00	2'000.00	0.00	0.00	0.00
314420 Unterhalt Gebäude allgemein	17'661.84	0.00	9'500.00	0.00	0.00	0.00
314450 Unterhalt Gebäude, Verträge mit Gemeinde	69'765.27	0.00	0.00	0.00	0.00	0.00
315100 Unterhalt Apparate, Masch., Geräte, Fahrz., Werkz.	63'969.67	0.00	49'800.00	0.00	0.00	0.00
315800 Unterhalt immaterielle Anlagen	10'289.02	0.00	6'000.00	0.00	0.00	0.00
319900 Übriger Betriebsaufwand	2'723.12	0.00	3'700.00	0.00	0.00	0.00
330030 Planm. Abschr. übr. Tiefbauten VV	73'736.27	0.00	82'000.00	0.00	0.00	0.00
330040 Planm. Abschr. Hochbauten VV	512'243.95	0.00	503'400.00	0.00	0.00	0.00
330060 Planm. Abschr. Mobilien VV	26'865.91	0.00	26'900.00	0.00	0.00	0.00
351000 Einlagen in Spezialfinanzierungen im EK	149'325.83	0.00	0.00	0.00	0.00	0.00
393001 Int. Verrech. ICT	0.00	0.00	2'600.00	0.00	0.00	0.00
393002 Int. Verrech. Versicherungen	8'300.00	0.00	0.00	0.00	0.00	0.00
394000 Int. Verrech. kalk. Zinsen u. Finanzaufwand	440'769.68	0.00	36'600.00	0.00	0.00	0.00
424072 Ertrag Wasser Verbrauch	0.00	0.00	0.00	444'800.00	0.00	0.00
424075 Verkauf Trinkwasser See	0.00	1'761'215.66	0.00	0.00	0.00	0.00
460200 Anteil an Erträgen von Gemeinden und Zweckverbänden	0.00	0.00	0.00	725'600.00	0.00	0.00

## Erfolgsrechnung

Einzelkonten nach Funktionen		Rechnung 2023		Budget 2023		Rechnung 2022	
		Aufwand	Ertrag	Aufwand	Ertrag	Aufwand	Ertrag
<b>72</b>	<b>Abwasserbeseitigung</b>	<b>4'252'816.61</b>	<b>4'252'816.61</b>	<b>4'064'700.00</b>	<b>4'064'700.00</b>	<b>3'939'548.65</b>	<b>3'939'548.65</b>
	<b>Nettoergebnis</b>	<b>0.00</b>	<b>0.00</b>	<b>0.00</b>	<b>0.00</b>	<b>0.00</b>	<b>0.00</b>
<b>720</b>	<b>Abwasserbeseitigung</b>	<b>4'252'816.61</b>	<b>4'252'816.61</b>	<b>4'064'700.00</b>	<b>4'064'700.00</b>	<b>3'939'548.65</b>	<b>3'939'548.65</b>
	<b>Nettoergebnis</b>	<b>0.00</b>	<b>0.00</b>	<b>0.00</b>	<b>0.00</b>	<b>0.00</b>	<b>0.00</b>
<b>7201</b>	<b>Abwasserbeseitigung (Gemeindebetrieb)</b>	<b>4'252'816.61</b>	<b>4'252'816.61</b>	<b>4'064'700.00</b>	<b>4'064'700.00</b>	<b>3'939'548.65</b>	<b>3'939'548.65</b>
	<b>Nettoergebnis</b>	<b>0.00</b>	<b>0.00</b>	<b>0.00</b>	<b>0.00</b>	<b>0.00</b>	<b>0.00</b>
301000	Monatslöhne	184'588.30	0.00	196'000.00	0.00	216'329.40	0.00
301000	Mehrleistung Personal (Gleitzeit/Ferien)	-5'035.00	0.00	0.00	0.00	-22'724.00	0.00
304900	Übrige Zulagen	22'206.95	0.00	6'100.00	0.00	11'567.50	0.00
305000	AG-Beiträge AHV, IV, EO, ALV, Verwaltungskosten	13'293.75	0.00	13'000.00	0.00	14'476.95	0.00
305200	AG-Beiträge an Pensionskassen	16'491.60	0.00	23'300.00	0.00	17'041.40	0.00
305300	AG-Beiträge an Unfall- und Personal-Haftpflichtvers.	6'164.00	0.00	7'100.00	0.00	6'015.65	0.00
305400	AG-Beiträge an Familienausgleichskasse	2'235.80	0.00	2'500.00	0.00	2'552.30	0.00
310000	Büromaterial	431.11	0.00	1'000.00	0.00	667.26	0.00
310120	Verbrauchsmaterial	16'298.24	0.00	10'000.00	0.00	26'376.00	0.00
310130	Betriebsmaterial	48'884.56	0.00	70'000.00	0.00	58'519.76	0.00
310200	Drucksachen, Publikationen	810.96	0.00	1'400.00	0.00	729.29	0.00
310300	Fachliteratur, Zeitschriften	140.00	0.00	500.00	0.00	0.00	0.00
311020	Anschaffung Büromöbel	0.00	0.00	500.00	0.00	144.38	0.00
311100	Anschaffung Apparate, Masch., Geräte, Fahrz., Werkz.	5'291.80	0.00	15'000.00	0.00	29'054.00	0.00
311120	Anschaffung Maschinen	4'451.49	0.00	8'000.00	0.00	3'848.85	0.00
311200	Anschaffung Kleider, Wäsche, Vorhänge	1'638.85	0.00	4'000.00	0.00	4'703.86	0.00
312020	Strom	171'472.61	0.00	182'600.00	0.00	117'848.51	0.00
312030	Wasser	2'192.46	0.00	5'000.00	0.00	5'919.38	0.00
312040	Abwasser	1'307.64	0.00	1'500.00	0.00	2'626.00	0.00
312045	Bundesabgabe Mikroverunreinigung	109'512.00	0.00	111'000.00	0.00	109'062.00	0.00
313004	DL Dritter Mitglieder- und Verbandsbeiträge	900.00	0.00	900.00	0.00	900.00	0.00
313005	DL Dritter Transporte und Umzüge	0.00	0.00	0.00	0.00	201.90	0.00
313006	DL Dritter Kommunikation (Telefon, Datenleitung)	0.00	0.00	1'000.00	0.00	1'726.09	0.00
313007	DL Dritter Porto und Postservice	435.38	0.00	1'100.00	0.00	5'193.56	0.00
313008	DL Dritter Betrieb Technik	32'885.90	0.00	58'000.00	0.00	45'374.97	0.00
313026	DL Dritter Betriebskehricht	4'095.73	0.00	3'500.00	0.00	6'817.48	0.00
313120	DL Projektierung	73'662.73	0.00	95'000.00	0.00	88'316.37	0.00
313150	DL Projektierung, Verträge mit Gemeinde	174'278.50	0.00	149'900.00	0.00	198'215.00	0.00

## Erfolgsrechnung

Einzelkonten nach Funktionen	Rechnung 2023		Budget 2023		Rechnung 2022	
	Aufwand	Ertrag	Aufwand	Ertrag	Aufwand	Ertrag
313180 DL Projektierung Projekt ER	122'000.23	0.00	0.00	0.00	86'421.18	0.00
313201 Honorare Fach- und Rechtsgutachten	14'899.76	0.00	0.00	0.00	4'949.53	0.00
313203 Honorare Kommunikationsbegleitung	0.00	0.00	0.00	0.00	311.00	0.00
313400 Sachversicherungsprämien	3'895.95	0.00	4'000.00	0.00	233.35	0.00
313700 Steuern und Abgaben	905.00	0.00	0.00	0.00	0.00	0.00
314300 Unterhalt übrige Tiefbauten	16'716.38	0.00	0.00	0.00	39'745.67	0.00
314350 Unterhalt übrige Tiefbauten, Verträge mit Gemeinde	0.00	0.00	20'000.00	0.00	22'134.52	0.00
314380 Unterhalt übrige Tiefbauten, Projekt ER	6'284.40	0.00	0.00	0.00	0.00	0.00
314420 Unterhalt Gebäude allgemein	14'812.49	0.00	10'000.00	0.00	23'923.07	0.00
314430 Unterhalt Gebäude Verträge	25'176.13	0.00	20'000.00	0.00	7'707.10	0.00
314431 Unterhalt Gebäude Reinigung	8'271.84	0.00	0.00	0.00	7'582.52	0.00
314440 Unterhalt Gebäude, Einzelmassnahme	17'299.85	0.00	0.00	0.00	1'354.32	0.00
314480 Unterhalt Gebäude auf Projekt	30'760.82	0.00	0.00	0.00	0.00	0.00
315100 Unterhalt Apparate, Masch., Geräte, Fahrz., Werkz.	196'918.24	0.00	113'000.00	0.00	94'656.84	0.00
315120 Unterhalt Maschinen	8'657.70	0.00	26'000.00	0.00	1'627.53	0.00
315150 Unterhalt Anlagen, Maschinen, Verträge mit Gemeinde	10'559.89	0.00	27'000.00	0.00	0.00	0.00
315800 Unterhalt immaterielle Anlagen	26'118.99	0.00	38'900.00	0.00	15'281.98	0.00
317001 Spesenentschädigungen	1'695.70	0.00	600.00	0.00	1'101.20	0.00
317002 Kilometerentschädigungen	744.80	0.00	1'800.00	0.00	188.45	0.00
318100 Tatsächliche Forderungsverluste	440.11	0.00	0.00	0.00	654.83	0.00
319200 Abgeltung von Rechten	0.00	0.00	0.00	0.00	1'270.00	0.00
319900 Übriger Betriebsaufwand	-24.37	0.00	0.00	0.00	0.73	0.00
330030 Planm. Abschr. übr. Tiefbauten VV	549'118.45	0.00	587'100.00	0.00	543'097.68	0.00
351000 Einlagen in Spezialfinanzierungen im EK	0.00	0.00	109'800.00	0.00	0.00	0.00
361200 Entschädigungen an Gemeinden und Zweckverbände	2'166'521.23	0.00	1'986'100.00	0.00	2'011'567.94	0.00
390001 Int. Verrech. Büromaterial	600.00	0.00	700.00	0.00	600.00	0.00
391001 Int. Verrech. Behörde	6'300.00	0.00	6'300.00	0.00	6'300.00	0.00
391002 Int. Verrech. Präsidiales	8'600.00	0.00	8'600.00	0.00	8'600.00	0.00
391003 Int. Verrech. Personelles	3'700.00	0.00	2'700.00	0.00	3'200.00	0.00
391004 Int. Verrech. Rechnungswesen	63'200.00	0.00	56'500.00	0.00	49'600.00	0.00
391006 Int. Verrech. Weiterbildung	19'510.40	0.00	4'300.00	0.00	10'322.20	0.00
393001 Int. Verrech. ICT	12'822.65	0.00	44'000.00	0.00	19'157.45	0.00
393002 Int. Verrech. Versicherungen	11'809.96	0.00	9'600.00	0.00	10'100.00	0.00
394000 Int. Verrech. kalk. Zinsen u. Finanzaufwand	15'864.65	0.00	19'800.00	0.00	16'355.70	0.00
424020 Benützungsgebühren und Dienstleistungen für Gemeinde	0.00	0.00	0.00	30'000.00	0.00	0.00
424021 Benützungsgebühren und Dienstleistungen für Dritte	0.00	9'297.95	0.00	6'000.00	0.00	3'939.00

## Erfolgsrechnung

Einzelkonten nach Funktionen		Rechnung 2023		Budget 2023		Rechnung 2022	
		Aufwand	Ertrag	Aufwand	Ertrag	Aufwand	Ertrag
424080	Ertrag Abwasser	0.00	759'812.60	0.00	785'000.00	0.00	798'946.83
424081	Ertrag Abwasser Grundgebühr	0.00	895'569.29	0.00	1'059'400.00	0.00	906'175.57
424082	Ertrag Meteorwasser	0.00	432'769.10	0.00	455'800.00	0.00	392'707.74
426000	Rückerstattungen und Kostenbeteiligungen Dritter	0.00	6'826.25	0.00	0.00	0.00	0.00
439070	Erträge Dienstleistung	0.00	20'275.00	0.00	0.00	0.00	26'750.00
451000	Entnahmen aus Spezialfinanzierungen des EK	0.00	208'806.03	0.00	0.00	0.00	82'389.94
460200	Anteil an Erträgen von Gemeinden und Zweckverbänden	0.00	152'225.75	0.00	136'300.00	0.00	136'947.90
461200	Entschädigungen von Gemeinden und Zweckverbänden	0.00	1'750'596.54	0.00	1'574'100.00	0.00	1'574'831.12
494000	Int. Verrech. kalk. Zinsen u. Finanzaufwand	0.00	16'638.10	0.00	18'100.00	0.00	16'860.55
<b>73</b>	<b>Abfallwirtschaft</b>	<b>1'026'367.64</b>	<b>1'026'367.64</b>	<b>1'121'000.00</b>	<b>1'121'000.00</b>	<b>963'732.74</b>	<b>963'732.74</b>
	<b>Nettoergebnis</b>	<b>0.00</b>	<b>0.00</b>	<b>0.00</b>	<b>0.00</b>	<b>0.00</b>	<b>0.00</b>
<b>730</b>	<b>Abfallwirtschaft</b>	<b>1'026'367.64</b>	<b>1'026'367.64</b>	<b>1'121'000.00</b>	<b>1'121'000.00</b>	<b>963'732.74</b>	<b>963'732.74</b>
	<b>Nettoergebnis</b>	<b>0.00</b>	<b>0.00</b>	<b>0.00</b>	<b>0.00</b>	<b>0.00</b>	<b>0.00</b>
<b>7301</b>	<b>Abfallwirtschaft (Gemeindebetrieb)</b>	<b>1'026'367.64</b>	<b>1'026'367.64</b>	<b>1'121'000.00</b>	<b>1'121'000.00</b>	<b>963'732.74</b>	<b>963'732.74</b>
	<b>Nettoergebnis</b>	<b>0.00</b>	<b>0.00</b>	<b>0.00</b>	<b>0.00</b>	<b>0.00</b>	<b>0.00</b>
301000	Monatslöhne	33'118.95	0.00	53'100.00	0.00	46'136.30	0.00
301000	Mehrleistung Personal (Gleitzeit/Ferien)	5'542.00	0.00	0.00	0.00	-3'238.00	0.00
305000	AG-Beiträge AHV, IV, EO, ALV, Verwaltungskosten	2'126.60	0.00	3'400.00	0.00	2'971.90	0.00
305200	AG-Beiträge an Pensionskassen	4'902.70	0.00	7'700.00	0.00	7'128.60	0.00
305300	AG-Beiträge an Unfall- und Personal-Haftpflichtvers.	596.25	0.00	700.00	0.00	605.60	0.00
305400	AG-Beiträge an Familienausgleichskasse	357.55	0.00	600.00	0.00	518.30	0.00
310120	Verbrauchsmaterial	2'227.02	0.00	4'000.00	0.00	3'546.01	0.00
310200	Drucksachen, Publikationen	11'570.49	0.00	18'500.00	0.00	7'091.50	0.00
310300	Fachliteratur, Zeitschriften	30.00	0.00	200.00	0.00	30.00	0.00
311100	Anschaffung Apparate, Masch., Geräte, Fahrz., Werkz.	10'618.61	0.00	34'000.00	0.00	19'102.05	0.00
312020	Strom	302.14	0.00	400.00	0.00	229.34	0.00
312041	Siedlungsentwässerung	165.00	0.00	200.00	0.00	165.00	0.00
313006	DL Dritter Kommunikation (Telefon, Datenleitung)	4'000.00	0.00	4'000.00	0.00	4'000.00	0.00
313007	DL Dritter Porto und Postservice	932.29	0.00	2'000.00	0.00	2'049.00	0.00
313008	DL Dritter Betrieb Technik	0.00	0.00	0.00	0.00	8'623.86	0.00
313009	DL Dritter Entsorgung, Reinigung, Desinfektion	116'079.01	0.00	124'300.00	0.00	119'542.85	0.00
313026	DL Dritter Betriebskehricht	382'093.19	0.00	414'000.00	0.00	377'865.71	0.00
313027	DL Dritter Grünabfuhr	223'397.52	0.00	258'000.00	0.00	209'076.08	0.00



## Erfolgsrechnung

Einzelkonten nach Funktionen	Rechnung 2023		Budget 2023		Rechnung 2022	
	Aufwand	Ertrag	Aufwand	Ertrag	Aufwand	Ertrag
313120 DL Projektierung	18'106.78	0.00	25'000.00	0.00	1'120.01	0.00
313150 DL Projektierung, Verträge mit Gemeinde	20'213.00	0.00	15'500.00	0.00	14'438.00	0.00
313180 DL Projektierung Projekt ER	9'602.78	0.00	0.00	0.00	0.00	0.00
313201 Honorare Fach- und Rechtsgutachten	19'808.36	0.00	0.00	0.00	0.00	0.00
313700 Steuern und Abgaben	235.00	0.00	0.00	0.00	235.00	0.00
314450 Unterhalt Gebäude, Verträge mit Gemeinde	92'353.75	0.00	92'300.00	0.00	92'353.75	0.00
314480 Unterhalt Gebäude auf Projekt	150.00	0.00	0.00	0.00	0.00	0.00
315100 Unterhalt Apparate, Masch., Geräte, Fahrz., Werkz.	12'327.05	0.00	12'500.00	0.00	6'648.35	0.00
316100 Mieten, Benützungskosten Mobilien	5'735.01	0.00	5'500.00	0.00	5'580.00	0.00
317001 Spesenentschädigungen	52.30	0.00	0.00	0.00	0.00	0.00
318100 Tatsächliche Forderungsverluste	240.16	0.00	0.00	0.00	46.43	0.00
319900 Übriger Betriebsaufwand	67.13	0.00	0.00	0.00	67.10	0.00
390001 Int. Verrech. Büromaterial	600.00	0.00	700.00	0.00	600.00	0.00
391001 Int. Verrech. Behörde	1'800.00	0.00	1'800.00	0.00	1'800.00	0.00
391002 Int. Verrech. Präsidiales	4'300.00	0.00	4'300.00	0.00	4'300.00	0.00
391003 Int. Verrech. Personelles	1'800.00	0.00	1'400.00	0.00	1'600.00	0.00
391004 Int. Verrech. Rechnungswesen	27'700.00	0.00	26'100.00	0.00	24'300.00	0.00
391006 Int. Verrech. Weiterbildung	0.00	0.00	1'100.00	0.00	0.00	0.00
392001 Int. Verrech. Raumaufwand	3'600.00	0.00	3'600.00	0.00	0.00	0.00
392002 Int. Verrech. Reinigungsaufwand	500.00	0.00	500.00	0.00	0.00	0.00
393001 Int. Verrech. ICT	8'817.00	0.00	5'300.00	0.00	4'900.00	0.00
393002 Int. Verrech. Versicherungen	300.00	0.00	300.00	0.00	300.00	0.00
424085 Ertrag Abfall Grundgebühr	0.00	253'766.05	0.00	253'500.00	0.00	252'772.40
424086 Ertrag Abfall Sackgebühr	0.00	438'159.78	0.00	432'000.00	0.00	392'923.11
424087 Ertrag Grüngutgebühr	0.00	159'274.90	0.00	185'000.00	0.00	149'591.55
425020 Erlös aus Verkauf Abfall	0.00	48'070.00	0.00	105'900.00	0.00	95'763.56
451000 Entnahmen aus Spezialfinanzierungen des EK	0.00	126'308.51	0.00	143'800.00	0.00	71'700.12
494000 Int. Verrech. kalk. Zinsen u. Finanzaufwand	0.00	788.40	0.00	800.00	0.00	982.00
<b>74 Verbauungen</b>	<b>283'124.27</b>	<b>0.00</b>	<b>339'400.00</b>	<b>0.00</b>	<b>343'287.40</b>	<b>0.00</b>
<b>Nettoergebnis</b>	<b>0.00</b>	<b>283'124.27</b>	<b>0.00</b>	<b>339'400.00</b>	<b>0.00</b>	<b>343'287.40</b>
<b>741 Gewässerverbauungen</b>	<b>283'124.27</b>	<b>0.00</b>	<b>339'400.00</b>	<b>0.00</b>	<b>343'287.40</b>	<b>0.00</b>
<b>Nettoergebnis</b>	<b>0.00</b>	<b>283'124.27</b>	<b>0.00</b>	<b>339'400.00</b>	<b>0.00</b>	<b>343'287.40</b>
<b>7410 Gewässerverbauungen</b>	<b>283'124.27</b>	<b>0.00</b>	<b>339'400.00</b>	<b>0.00</b>	<b>343'287.40</b>	<b>0.00</b>



## Erfolgsrechnung

Einzelkonten nach Funktionen		Rechnung 2023		Budget 2023		Rechnung 2022	
		Aufwand	Ertrag	Aufwand	Ertrag	Aufwand	Ertrag
	<b>Nettoergebnis</b>	<b>0.00</b>	<b>283'124.27</b>	<b>0.00</b>	<b>339'400.00</b>	<b>0.00</b>	<b>343'287.40</b>
313008	DL Dritter Betrieb Technik	0.00	0.00	10'000.00	0.00	0.00	0.00
313120	DL Projektierung	0.00	0.00	30'000.00	0.00	0.00	0.00
313150	DL Projektierung, Verträge mit Gemeinde	65'783.00	0.00	67'300.00	0.00	65'783.00	0.00
314220	Unterhalt Gewässer, Bäche	52'964.24	0.00	55'000.00	0.00	76'204.21	0.00
314280	Unterhalt Wasserbau Projekt	-12'574.23	0.00	0.00	0.00	24'683.89	0.00
319900	Übriger Betriebsaufwand	0.00	0.00	0.00	0.00	-0.01	0.00
330020	Planm. Abschr. Wasserbau VV	149'533.16	0.00	147'900.00	0.00	148'921.86	0.00
391001	Int. Verrech. Behörde	900.00	0.00	900.00	0.00	900.00	0.00
391004	Int. Verrech. Rechnungswesen	13'200.00	0.00	13'200.00	0.00	13'200.00	0.00
393002	Int. Verrech. Versicherungen	100.00	0.00	100.00	0.00	100.00	0.00
394000	Int. Verrech. kalk. Zinsen u. Finanzaufwand	13'218.10	0.00	15'000.00	0.00	13'494.45	0.00
<b>75</b>	<b>Arten- und Landschaftsschutz</b>	<b>180'684.79</b>	<b>5'806.00</b>	<b>173'900.00</b>	<b>5'800.00</b>	<b>133'274.95</b>	<b>6'204.00</b>
	<b>Nettoergebnis</b>	<b>0.00</b>	<b>174'878.79</b>	<b>0.00</b>	<b>168'100.00</b>	<b>0.00</b>	<b>127'070.95</b>
<b>750</b>	<b>Arten- und Landschaftsschutz</b>	<b>180'684.79</b>	<b>5'806.00</b>	<b>173'900.00</b>	<b>5'800.00</b>	<b>133'274.95</b>	<b>6'204.00</b>
	<b>Nettoergebnis</b>	<b>0.00</b>	<b>174'878.79</b>	<b>0.00</b>	<b>168'100.00</b>	<b>0.00</b>	<b>127'070.95</b>
<b>7500</b>	<b>Arten- und Landschaftsschutz</b>	<b>180'684.79</b>	<b>5'806.00</b>	<b>173'900.00</b>	<b>5'800.00</b>	<b>133'274.95</b>	<b>6'204.00</b>
	<b>Nettoergebnis</b>	<b>0.00</b>	<b>174'878.79</b>	<b>0.00</b>	<b>168'100.00</b>	<b>0.00</b>	<b>127'070.95</b>
301000	Monatslöhne	22'079.20	0.00	37'100.00	0.00	30'757.40	0.00
301060	Löhne Drittleistungen AHV-pflichtig	400.00	0.00	400.00	0.00	400.00	0.00
305000	AG-Beiträge AHV, IV, EO, ALV, Verwaltungskosten	1'443.55	0.00	2'400.00	0.00	2'006.70	0.00
305200	AG-Beiträge an Pensionskassen	3'268.60	0.00	5'100.00	0.00	4'753.20	0.00
305300	AG-Beiträge an Unfall- und Personal-Haftpflichtvers.	398.35	0.00	500.00	0.00	404.35	0.00
305400	AG-Beiträge an Familienausgleichskasse	242.80	0.00	400.00	0.00	350.10	0.00
310200	Drucksachen, Publikationen	0.00	0.00	1'000.00	0.00	650.55	0.00
312020	Strom	724.55	0.00	300.00	0.00	648.45	0.00
313008	DL Dritter Betrieb Technik	16'986.20	0.00	12'000.00	0.00	27'058.80	0.00
313009	DL Dritter Entsorgung, Reinigung, Desinfektion	2'518.19	0.00	3'400.00	0.00	3'600.20	0.00
313010	DL Dritter Prävention	12'311.00	0.00	3'000.00	0.00	5'936.40	0.00
313120	DL Projektierung	85'893.45	0.00	87'000.00	0.00	34'307.65	0.00
314040	Unterhalt Grundstücke, Einzelmassnahmen	25'663.05	0.00	14'400.00	0.00	17'028.55	0.00
314500	Unterhalt Wald	1'664.35	0.00	5'500.00	0.00	3'984.00	0.00
317001	Spesenentschädigungen	34.90	0.00	0.00	0.00	0.00	0.00

## Erfolgsrechnung

Einzelkonten nach Funktionen		Rechnung 2023		Budget 2023		Rechnung 2022	
		Aufwand	Ertrag	Aufwand	Ertrag	Aufwand	Ertrag
318100	Tatsächliche Forderungsverluste	1'668.00	0.00	0.00	0.00	0.00	0.00
363700	Beiträge private Haushalte	5'388.60	0.00	1'400.00	0.00	1'388.60	0.00
424000	Benützungsgebühren und Dienstleistungen	0.00	506.00	0.00	800.00	0.00	904.00
447000	Pacht- und Mietzinse Liegenschaften VV	0.00	5'300.00	0.00	5'000.00	0.00	5'300.00
<b>76</b>	<b>Bekämpfung von Umweltverschmutzung</b>	<b>8'777.23</b>	<b>0.00</b>	<b>6'500.00</b>	<b>0.00</b>	<b>6'331.61</b>	<b>0.00</b>
	<b>Nettoergebnis</b>	<b>0.00</b>	<b>8'777.23</b>	<b>0.00</b>	<b>6'500.00</b>	<b>0.00</b>	<b>6'331.61</b>
<b>761</b>	<b>Luftreinhaltung und Klimaschutz</b>	<b>3'836.29</b>	<b>0.00</b>	<b>0.00</b>	<b>0.00</b>	<b>0.00</b>	<b>0.00</b>
	<b>Nettoergebnis</b>	<b>0.00</b>	<b>3'836.29</b>	<b>0.00</b>	<b>0.00</b>	<b>0.00</b>	<b>0.00</b>
<b>7610</b>	<b>Luftreinhaltung und Klimaschutz</b>	<b>3'836.29</b>	<b>0.00</b>	<b>0.00</b>	<b>0.00</b>	<b>0.00</b>	<b>0.00</b>
	<b>Nettoergebnis</b>	<b>0.00</b>	<b>3'836.29</b>	<b>0.00</b>	<b>0.00</b>	<b>0.00</b>	<b>0.00</b>
313007	DL Dritter Porto und Postservice	447.18	0.00	0.00	0.00	0.00	0.00
313008	DL Dritter Betrieb Technik	3'389.11	0.00	0.00	0.00	0.00	0.00
<b>769</b>	<b>Übrige Bekämpfung von Umweltverschmutzung</b>	<b>4'940.94</b>	<b>0.00</b>	<b>6'500.00</b>	<b>0.00</b>	<b>6'331.61</b>	<b>0.00</b>
	<b>Nettoergebnis</b>	<b>0.00</b>	<b>4'940.94</b>	<b>0.00</b>	<b>6'500.00</b>	<b>0.00</b>	<b>6'331.61</b>
<b>7690</b>	<b>Übrige Bekämpfung von Umweltverschmutzung</b>	<b>4'940.94</b>	<b>0.00</b>	<b>6'500.00</b>	<b>0.00</b>	<b>6'331.61</b>	<b>0.00</b>
	<b>Nettoergebnis</b>	<b>0.00</b>	<b>4'940.94</b>	<b>0.00</b>	<b>6'500.00</b>	<b>0.00</b>	<b>6'331.61</b>
363600	Beiträge priv. Org. ohne Erwerbszweck	4'940.94	0.00	6'500.00	0.00	6'331.61	0.00
<b>77</b>	<b>Übriger Umweltschutz</b>	<b>412'463.56</b>	<b>2'250.00</b>	<b>399'700.00</b>	<b>3'000.00</b>	<b>400'677.16</b>	<b>5'994.00</b>
	<b>Nettoergebnis</b>	<b>0.00</b>	<b>410'213.56</b>	<b>0.00</b>	<b>396'700.00</b>	<b>0.00</b>	<b>394'683.16</b>
<b>771</b>	<b>Friedhof und Bestattung</b>	<b>412'463.56</b>	<b>2'250.00</b>	<b>399'700.00</b>	<b>3'000.00</b>	<b>400'677.16</b>	<b>5'994.00</b>
	<b>Nettoergebnis</b>	<b>0.00</b>	<b>410'213.56</b>	<b>0.00</b>	<b>396'700.00</b>	<b>0.00</b>	<b>394'683.16</b>
<b>7710</b>	<b>Friedhof und Bestattung</b>	<b>412'463.56</b>	<b>2'250.00</b>	<b>399'700.00</b>	<b>3'000.00</b>	<b>400'677.16</b>	<b>5'994.00</b>
	<b>Nettoergebnis</b>	<b>0.00</b>	<b>410'213.56</b>	<b>0.00</b>	<b>396'700.00</b>	<b>0.00</b>	<b>394'683.16</b>
301000	Monatslöhne	29'650.40	0.00	36'200.00	0.00	28'623.40	0.00
304900	Übrige Zulagen	30.00	0.00	300.00	0.00	60.00	0.00
305000	AG-Beiträge AHV, IV, EO, ALV, Verwaltungskosten	1'905.30	0.00	2'400.00	0.00	1'841.75	0.00
305200	AG-Beiträge an Pensionskassen	4'404.00	0.00	5'700.00	0.00	4'089.65	0.00
305300	AG-Beiträge an Unfall- und Personal-Haftpflichtvers.	452.40	0.00	500.00	0.00	409.65	0.00

## Erfolgsrechnung

Einzelkonten nach Funktionen		Rechnung 2023		Budget 2023		Rechnung 2022	
		Aufwand	Ertrag	Aufwand	Ertrag	Aufwand	Ertrag
305400	AG-Beiträge an Familienausgleichskasse	320.25	0.00	400.00	0.00	321.20	0.00
310100	Betriebs-, Verbrauchsmaterial	0.00	0.00	1'000.00	0.00	0.00	0.00
310200	Drucksachen, Publikationen	5'171.15	0.00	5'000.00	0.00	5'424.85	0.00
311100	Anschaffung Apparate, Masch., Geräte, Fahrz., Werkz.	647.70	0.00	4'000.00	0.00	468.30	0.00
312000	Ver- und Entsorgung Liegenschaften VV	13'046.00	0.00	18'500.00	0.00	17'930.50	0.00
312020	Strom	3'867.60	0.00	4'000.00	0.00	3'037.50	0.00
312030	Wasser	5'843.50	0.00	5'000.00	0.00	4'667.10	0.00
312040	Abwasser	0.00	0.00	0.00	0.00	1'683.90	0.00
312041	Siedlungsentwässerung	0.00	0.00	4'000.00	0.00	0.00	0.00
313008	DL Dritter Betrieb Technik	2'626.75	0.00	0.00	0.00	0.00	0.00
313023	DL Dritter Bestattungen	165'403.30	0.00	136'000.00	0.00	170'346.50	0.00
313027	DL Dritter Grünabfuhr	0.00	0.00	0.00	0.00	373.65	0.00
313400	Sachversicherungsprämien	303.70	0.00	400.00	0.00	304.00	0.00
314300	Unterhalt übrige Tiefbauten	149'373.15	0.00	135'000.00	0.00	134'018.00	0.00
314400	Unterhalt Hochbauten, Gebäude	0.00	0.00	2'000.00	0.00	323.10	0.00
314420	Unterhalt Gebäude allgemein	652.50	0.00	3'500.00	0.00	2'358.85	0.00
314430	Unterhalt Gebäude Verträge	1'044.70	0.00	1'000.00	0.00	1'023.15	0.00
314440	Unterhalt Gebäude, Einzelmassnahme	4'349.05	0.00	11'500.00	0.00	0.00	0.00
330040	Planm. Abschr. Hochbauten VV	23'372.11	0.00	23'300.00	0.00	23'372.11	0.00
426000	Rückerstattungen und Kostenbeteiligungen Dritter	0.00	2'250.00	0.00	3'000.00	0.00	5'994.00
<b>79</b>	<b>Raumordnung</b>	<b>882'948.86</b>	<b>266'359.80</b>	<b>804'800.00</b>	<b>300'000.00</b>	<b>801'852.69</b>	<b>264'141.75</b>
	<b>Nettoergebnis</b>	<b>0.00</b>	<b>616'589.06</b>	<b>0.00</b>	<b>504'800.00</b>	<b>0.00</b>	<b>537'710.94</b>
<b>790</b>	<b>Raumordnung</b>	<b>882'948.86</b>	<b>266'359.80</b>	<b>804'800.00</b>	<b>300'000.00</b>	<b>801'852.69</b>	<b>264'141.75</b>
	<b>Nettoergebnis</b>	<b>0.00</b>	<b>616'589.06</b>	<b>0.00</b>	<b>504'800.00</b>	<b>0.00</b>	<b>537'710.94</b>
<b>7900</b>	<b>Raumordnung</b>	<b>882'948.86</b>	<b>266'359.80</b>	<b>804'800.00</b>	<b>300'000.00</b>	<b>801'852.69</b>	<b>264'141.75</b>
	<b>Nettoergebnis</b>	<b>0.00</b>	<b>616'589.06</b>	<b>0.00</b>	<b>504'800.00</b>	<b>0.00</b>	<b>537'710.94</b>
301000	Monatslöhne	481'231.50	0.00	479'900.00	0.00	460'174.80	0.00
301000	Mehrleistung Personal (Gleitzeit/Ferien)	5'887.00	0.00	0.00	0.00	7'812.00	0.00
301009	Erstattung Lohn Verwaltungs- und Betriebspersonals	0.00	0.00	0.00	0.00	-360.00	0.00
301050	Löhne Aushilfen	3'304.15	0.00	0.00	0.00	0.00	0.00
304900	Übrige Zulagen	1'300.00	0.00	0.00	0.00	0.00	0.00
305000	AG-Beiträge AHV, IV, EO, ALV, Verwaltungskosten	31'224.40	0.00	30'800.00	0.00	29'585.20	0.00
305200	AG-Beiträge an Pensionskassen	64'487.85	0.00	65'700.00	0.00	59'900.40	0.00

## Erfolgsrechnung

Einzelkonten nach Funktionen	Rechnung 2023		Budget 2023		Rechnung 2022	
	Aufwand	Ertrag	Aufwand	Ertrag	Aufwand	Ertrag
305300 AG-Beiträge an Unfall- und Personal-Haftpflichtvers.	6'676.40	0.00	6'100.00	0.00	6'023.70	0.00
305400 AG-Beiträge an Familienausgleichskasse	5'252.40	0.00	5'700.00	0.00	5'160.30	0.00
309900 Übriger Personalaufwand	0.00	0.00	200.00	0.00	60.00	0.00
310200 Drucksachen, Publikationen	1'290.00	0.00	3'600.00	0.00	2'340.00	0.00
310300 Fachliteratur, Zeitschriften	3'768.40	0.00	2'000.00	0.00	522.20	0.00
311200 Anschaffung Kleider, Wäsche, Vorhänge	0.00	0.00	1'000.00	0.00	0.00	0.00
313004 DL Dritter Mitglieder- und Verbandsbeiträge	480.00	0.00	0.00	0.00	0.00	0.00
313008 DL Dritter Betrieb Technik	620.20	0.00	1'000.00	0.00	684.05	0.00
313180 DL Projektierung Projekt ER	71'978.76	0.00	0.00	0.00	46'627.90	0.00
313201 Honorare Fach- und Rechtsgutachten	55'237.40	0.00	85'000.00	0.00	55'292.84	0.00
313202 Honorare Anwalts- und Prozesskosten	55'208.45	0.00	61'000.00	0.00	59'641.70	0.00
313224 Honorare Archivservice	16'824.65	0.00	0.00	0.00	0.00	0.00
313320 Informatik-Nutzungsaufwand Software spezifisch	14'269.70	0.00	11'500.00	0.00	8'049.50	0.00
317001 Spesenentschädigungen	960.00	0.00	1'300.00	0.00	960.00	0.00
361200 Entschädigungen an Gemeinden und Zweckverbände	62'947.60	0.00	50'000.00	0.00	59'378.10	0.00
421000 Gebühren für Amtshandlungen	0.00	260'690.05	0.00	290'000.00	0.00	256'886.05
426000 Rückerstattungen und Kostenbeteiligungen Dritter	0.00	5'669.75	0.00	10'000.00	0.00	7'255.70
<b>8 VOLKSWIRTSCHAFT</b>	<b>12'164'392.57</b>	<b>12'971'876.74</b>	<b>12'809'600.00</b>	<b>13'241'700.00</b>	<b>9'192'710.89</b>	<b>10'117'993.99</b>
<b>Nettoergebnis</b>	<b>807'484.17</b>	<b>0.00</b>	<b>432'100.00</b>	<b>0.00</b>	<b>925'283.10</b>	<b>0.00</b>
<b>81 Landwirtschaft</b>	<b>37'907.75</b>	<b>4'281.00</b>	<b>41'000.00</b>	<b>7'900.00</b>	<b>35'277.00</b>	<b>4'281.00</b>
<b>Nettoergebnis</b>	<b>0.00</b>	<b>33'626.75</b>	<b>0.00</b>	<b>33'100.00</b>	<b>0.00</b>	<b>30'996.00</b>
<b>812 Landwirtschaftliche Strukturverbesserungen</b>	<b>37'907.75</b>	<b>4'281.00</b>	<b>41'000.00</b>	<b>7'900.00</b>	<b>35'277.00</b>	<b>4'281.00</b>
<b>Nettoergebnis</b>	<b>0.00</b>	<b>33'626.75</b>	<b>0.00</b>	<b>33'100.00</b>	<b>0.00</b>	<b>30'996.00</b>
<b>8120 Landwirtschaftliche Strukturverbesserungen</b>	<b>37'907.75</b>	<b>4'281.00</b>	<b>41'000.00</b>	<b>7'900.00</b>	<b>35'277.00</b>	<b>4'281.00</b>
<b>Nettoergebnis</b>	<b>0.00</b>	<b>33'626.75</b>	<b>0.00</b>	<b>33'100.00</b>	<b>0.00</b>	<b>30'996.00</b>
313008 DL Dritter Betrieb Technik	6'761.25	0.00	8'000.00	0.00	7'183.50	0.00
361200 Entschädigungen an Gemeinden und Zweckverbände	17'000.00	0.00	15'000.00	0.00	15'625.00	0.00
363700 Beiträge private Haushalte	14'146.50	0.00	18'000.00	0.00	12'468.50	0.00
447000 Pacht- und Mietzinse Liegenschaften VV	0.00	4'135.00	0.00	7'700.00	0.00	4'135.00
460110 Anteil am Ertrag kantonaler Regalien und Konzessionen	0.00	146.00	0.00	200.00	0.00	146.00
<b>82 Forstwirtschaft</b>	<b>100'705.75</b>	<b>12'610.00</b>	<b>32'800.00</b>	<b>0.00</b>	<b>28'166.20</b>	<b>0.00</b>

## Erfolgsrechnung

Einzelkonten nach Funktionen		Rechnung 2023		Budget 2023		Rechnung 2022	
		Aufwand	Ertrag	Aufwand	Ertrag	Aufwand	Ertrag
	<b>Nettoergebnis</b>	<b>0.00</b>	<b>88'095.75</b>	<b>0.00</b>	<b>32'800.00</b>	<b>0.00</b>	<b>28'166.20</b>
<b>820</b>	<b>Forstwirtschaft</b>	<b>100'705.75</b>	<b>12'610.00</b>	<b>32'800.00</b>	<b>0.00</b>	<b>28'166.20</b>	<b>0.00</b>
	<b>Nettoergebnis</b>	<b>0.00</b>	<b>88'095.75</b>	<b>0.00</b>	<b>32'800.00</b>	<b>0.00</b>	<b>28'166.20</b>
<b>8200</b>	<b>Forstwirtschaft, Hauptbetrieb</b>	<b>100'705.75</b>	<b>12'610.00</b>	<b>32'800.00</b>	<b>0.00</b>	<b>28'166.20</b>	<b>0.00</b>
	<b>Nettoergebnis</b>	<b>0.00</b>	<b>88'095.75</b>	<b>0.00</b>	<b>32'800.00</b>	<b>0.00</b>	<b>28'166.20</b>
313180	DL Projektierung Projekt ER	558.40	0.00	0.00	0.00	0.00	0.00
314120	Unterhalt Strassen	2'971.00	0.00	0.00	0.00	0.00	0.00
314125	Instandsetzung Strassen	36'027.90	0.00	0.00	0.00	0.00	0.00
314500	Unterhalt Wald	30'519.95	0.00	6'800.00	0.00	7'445.90	0.00
361200	Entschädigungen an Gemeinden und Zweckverbände	30'628.50	0.00	26'000.00	0.00	20'720.30	0.00
461100	Entschädigungen von Kantonen und Konkordaten	0.00	12'610.00	0.00	0.00	0.00	0.00
<b>85</b>	<b>Industrie, Gewerbe, Handel</b>	<b>7'000.00</b>	<b>0.00</b>	<b>7'000.00</b>	<b>0.00</b>	<b>7'000.00</b>	<b>0.00</b>
	<b>Nettoergebnis</b>	<b>0.00</b>	<b>7'000.00</b>	<b>0.00</b>	<b>7'000.00</b>	<b>0.00</b>	<b>7'000.00</b>
<b>850</b>	<b>Industrie, Gewerbe, Handel</b>	<b>7'000.00</b>	<b>0.00</b>	<b>7'000.00</b>	<b>0.00</b>	<b>7'000.00</b>	<b>0.00</b>
	<b>Nettoergebnis</b>	<b>0.00</b>	<b>7'000.00</b>	<b>0.00</b>	<b>7'000.00</b>	<b>0.00</b>	<b>7'000.00</b>
<b>8500</b>	<b>Industrie, Gewerbe, Handel</b>	<b>7'000.00</b>	<b>0.00</b>	<b>7'000.00</b>	<b>0.00</b>	<b>7'000.00</b>	<b>0.00</b>
	<b>Nettoergebnis</b>	<b>0.00</b>	<b>7'000.00</b>	<b>0.00</b>	<b>7'000.00</b>	<b>0.00</b>	<b>7'000.00</b>
363600	Beiträge priv. Org. ohne Erwerbszweck	7'000.00	0.00	7'000.00	0.00	7'000.00	0.00
<b>86</b>	<b>Banken und Versicherungen</b>	<b>0.00</b>	<b>1'158'717.65</b>	<b>0.00</b>	<b>850'000.00</b>	<b>0.00</b>	<b>1'018'494.65</b>
	<b>Nettoergebnis</b>	<b>1'158'717.65</b>	<b>0.00</b>	<b>850'000.00</b>	<b>0.00</b>	<b>1'018'494.65</b>	<b>0.00</b>
<b>860</b>	<b>Banken und Versicherungen</b>	<b>0.00</b>	<b>1'158'717.65</b>	<b>0.00</b>	<b>850'000.00</b>	<b>0.00</b>	<b>1'018'494.65</b>
	<b>Nettoergebnis</b>	<b>1'158'717.65</b>	<b>0.00</b>	<b>850'000.00</b>	<b>0.00</b>	<b>1'018'494.65</b>	<b>0.00</b>
<b>8600</b>	<b>Banken und Versicherungen</b>	<b>0.00</b>	<b>1'158'717.65</b>	<b>0.00</b>	<b>850'000.00</b>	<b>0.00</b>	<b>1'018'494.65</b>
	<b>Nettoergebnis</b>	<b>1'158'717.65</b>	<b>0.00</b>	<b>850'000.00</b>	<b>0.00</b>	<b>1'018'494.65</b>	<b>0.00</b>
460400	Anteil an Erträgen öffentlicher Unternehmungen	0.00	1'158'717.65	0.00	850'000.00	0.00	1'018'494.65
<b>87</b>	<b>Brennstoffe und Energie</b>	<b>12'018'779.07</b>	<b>11'796'268.09</b>	<b>12'728'800.00</b>	<b>12'383'800.00</b>	<b>9'122'267.69</b>	<b>9'095'218.34</b>
	<b>Nettoergebnis</b>	<b>0.00</b>	<b>222'510.98</b>	<b>0.00</b>	<b>345'000.00</b>	<b>0.00</b>	<b>27'049.35</b>

## Erfolgsrechnung

Einzelkonten nach Funktionen		Rechnung 2023		Budget 2023		Rechnung 2022	
		Aufwand	Ertrag	Aufwand	Ertrag	Aufwand	Ertrag
<b>871</b>	<b>Elektrizität</b>	<b>12'018'779.07</b>	<b>11'796'268.09</b>	<b>12'728'800.00</b>	<b>12'383'800.00</b>	<b>9'122'267.69</b>	<b>9'095'218.34</b>
	<b>Nettoergebnis</b>	<b>0.00</b>	<b>222'510.98</b>	<b>0.00</b>	<b>345'000.00</b>	<b>0.00</b>	<b>27'049.35</b>
<b>8710</b>	<b>Elektrizität (allgemein)</b>	<b>222'510.98</b>	<b>0.00</b>	<b>345'000.00</b>	<b>0.00</b>	<b>44'730.70</b>	<b>17'681.35</b>
	<b>Nettoergebnis</b>	<b>0.00</b>	<b>222'510.98</b>	<b>0.00</b>	<b>345'000.00</b>	<b>0.00</b>	<b>27'049.35</b>
310200	Drucksachen, Publikationen	17'155.20	0.00	0.00	0.00	0.00	0.00
313004	DL Dritter Mitglieder- und Verbandsbeiträge	3'500.00	0.00	0.00	0.00	2'600.00	0.00
313008	DL Dritter Betrieb Technik	87'510.28	0.00	45'000.00	0.00	22'387.50	0.00
313203	Honorare Kommunikationsbegleitung	1'510.50	0.00	0.00	0.00	0.00	0.00
363700	Beiträge private Haushalte	112'835.00	0.00	300'000.00	0.00	19'743.20	0.00
461000	Entschädigungen vom Bund	0.00	0.00	0.00	0.00	0.00	17'681.35
<b>8711</b>	<b>Elektrizitätswerk, Elektrizitätsnetz (Gemeindebetrieb)</b>	<b>5'686'860.67</b>	<b>6'278'168.92</b>	<b>6'596'200.00</b>	<b>6'531'400.00</b>	<b>5'760'009.95</b>	<b>5'859'319.40</b>
	<b>Nettoergebnis</b>	<b>591'308.25</b>	<b>0.00</b>	<b>0.00</b>	<b>64'800.00</b>	<b>99'309.45</b>	<b>0.00</b>
301000	Monatslöhne	753'012.75	0.00	1'057'700.00	0.00	880'760.65	0.00
301000	Mehrleistung Personal (Gleitzeit/Ferien)	-33.00	0.00	0.00	0.00	3'173.00	0.00
301009	Erstattung Lohn Verwaltungs- und Betriebspersonals	-16'072.20	0.00	0.00	0.00	-1'325.75	0.00
301010	Stundenlöhne	25'385.90	0.00	0.00	0.00	0.00	0.00
301050	Löhne Aushilfen	5'254.15	0.00	0.00	0.00	0.00	0.00
301059	Erstattung von Lohn des Verwaltungs- und Betriebspersonals	0.00	0.00	0.00	0.00	-131.90	0.00
304900	Übrige Zulagen	24'205.70	0.00	25'800.00	0.00	27'538.60	0.00
305000	AG-Beiträge AHV, IV, EO, ALV, Verwaltungskosten	51'920.85	0.00	69'500.00	0.00	58'605.20	0.00
305200	AG-Beiträge an Pensionskassen	76'536.15	0.00	121'600.00	0.00	84'842.30	0.00
305300	AG-Beiträge an Unfall- und Personal-Haftpflichtvers.	12'713.75	0.00	17'200.00	0.00	14'183.75	0.00
305400	AG-Beiträge an Familienausgleichskasse	8'517.40	0.00	13'000.00	0.00	10'010.80	0.00
309100	Personalwerbung	269.25	0.00	0.00	0.00	0.00	0.00
309900	Übriger Personalaufwand	953.45	0.00	1'500.00	0.00	1'370.53	0.00
310000	Büromaterial	4'518.36	0.00	10'000.00	0.00	5'462.67	0.00
310100	Betriebs-, Verbrauchsmaterial	0.00	0.00	0.00	0.00	638.35	0.00
310120	Verbrauchsmaterial	2'381.61	0.00	3'500.00	0.00	399.16	0.00
310130	Betriebsmaterial	61'642.14	0.00	69'000.00	0.00	32'984.12	0.00
310131	Treibstoff	2'949.13	0.00	4'500.00	0.00	5'627.24	0.00
310140	Material an Lager	138'781.05	0.00	177'000.00	0.00	161'050.88	0.00
310161	Stromeinkauf Netz Grundpreis	1'440.01	0.00	1'100.00	0.00	54'526.89	0.00
310162	Stromeinkauf Netz Verbrauch	359'813.01	0.00	387'100.00	0.00	346'333.01	0.00

## Erfolgsrechnung

Einzelkonten nach Funktionen	Rechnung 2023		Budget 2023		Rechnung 2022	
	Aufwand	Ertrag	Aufwand	Ertrag	Aufwand	Ertrag
310163 Stromeinkauf Netz Leistung	766'505.06	0.00	814'700.00	0.00	655'301.44	0.00
310167 Stromnetz SDL	199'223.33	0.00	213'900.00	0.00	70'430.79	0.00
310168 Förderabgaben Bund	1'014'938.00	0.00	1'069'500.00	0.00	1'014'966.01	0.00
310180 Material auf Projekt ER	5'512.41	0.00	0.00	0.00	31'766.94	0.00
310200 Drucksachen, Publikationen	8'239.14	0.00	23'500.00	0.00	12'243.87	0.00
310300 Fachliteratur, Zeitschriften	443.59	0.00	2'500.00	0.00	438.48	0.00
310600 Medizinisches Material	68.32	0.00	0.00	0.00	0.00	0.00
311100 Anschaffung Apparate, Masch., Geräte, Fahrz., Werkz.	6'835.90	0.00	53'000.00	0.00	36'014.39	0.00
311131 Anschaffung Messgeräte/Zähler	98'439.03	0.00	75'000.00	0.00	95'686.31	0.00
311160 Anschaffung Fahrzeuge	0.00	0.00	0.00	0.00	72'566.20	0.00
311200 Anschaffung Kleider, Wäsche, Vorhänge	6'821.13	0.00	6'000.00	0.00	7'382.59	0.00
312020 Strom	1'179.90	0.00	3'900.00	0.00	1'742.38	0.00
312040 Abwasser	0.00	0.00	0.00	0.00	109.98	0.00
312041 Siedlungsentwässerung	329.99	0.00	0.00	0.00	0.00	0.00
313004 DL Dritter Mitglieder- und Verbandsbeiträge	24'378.29	0.00	26'200.00	0.00	24'576.93	0.00
313006 DL Dritter Kommunikation (Telefon, Datenleitung)	280.27	0.00	600.00	0.00	625.68	0.00
313007 DL Dritter Porto und Postservice	7'755.68	0.00	9'000.00	0.00	9'161.35	0.00
313008 DL Dritter Betrieb Technik	193'922.70	0.00	173'000.00	0.00	136'881.14	0.00
313026 DL Dritter Betriebskehricht	270.76	0.00	1'000.00	0.00	0.00	0.00
313120 DL Projektierung	8'034.40	0.00	10'000.00	0.00	0.00	0.00
313150 DL Projektierung, Verträge mit Gemeinde	190'124.00	0.00	265'800.00	0.00	226'953.38	0.00
313180 DL Projektierung Projekt ER	12'393.28	0.00	0.00	0.00	8'946.33	0.00
313201 Honorare Fach- und Rechtsgutachten	3'312.95	0.00	0.00	0.00	0.00	0.00
313203 Honorare Kommunikationsbegleitung	0.00	0.00	16'000.00	0.00	10'330.10	0.00
313205 Honorare Springereinsätze	13'567.51	0.00	0.00	0.00	14'775.03	0.00
313400 Sachversicherungsprämien	1'334.75	0.00	1'300.00	0.00	1'427.85	0.00
313700 Steuern und Abgaben	4'255.00	0.00	3'000.00	0.00	4'216.90	0.00
314020 Unterhalt Grundstücke allg	7'654.85	0.00	0.00	0.00	0.00	0.00
314050 Unterhalt Grundstücke, Verträge mit Gemeinde	7'484.00	0.00	8'000.00	0.00	5'147.75	0.00
314300 Unterhalt übrige Tiefbauten	11'523.07	0.00	28'000.00	0.00	38'978.56	0.00
314350 Unterhalt übrige Tiefbauten, Verträge mit Gemeinde	149'910.25	0.00	156'000.00	0.00	109'958.50	0.00
314380 Unterhalt übrige Tiefbauten, Projekt ER	37'945.21	0.00	7'000.00	0.00	21'864.27	0.00
314420 Unterhalt Gebäude allgemein	6'516.81	0.00	16'000.00	0.00	0.00	0.00
314440 Unterhalt Gebäude, Einzelmassnahme	27'020.49	0.00	45'500.00	0.00	7'261.19	0.00
315100 Unterhalt Apparate, Masch., Geräte, Fahrz., Werkz.	73'452.78	0.00	95'900.00	0.00	55'477.75	0.00
315120 Unterhalt Maschinen	0.00	0.00	1'800.00	0.00	0.00	0.00

## Erfolgsrechnung

Einzelkonten nach Funktionen	Rechnung 2023		Budget 2023		Rechnung 2022		
	Aufwand	Ertrag	Aufwand	Ertrag	Aufwand	Ertrag	
315131	Unterhalt Messgeräte/Zähler	7'645.15	0.00	13'000.00	0.00	17'418.53	0.00
315160	Unterhalt Fahrzeuge	13'701.97	0.00	15'000.00	0.00	16'815.36	0.00
315800	Unterhalt immaterielle Anlagen	29'147.49	0.00	74'900.00	0.00	32'668.52	0.00
316000	Miete und Pacht Liegenschaften	350.00	0.00	0.00	0.00	0.00	0.00
317001	Spesenentschädigungen	3'479.70	0.00	3'800.00	0.00	3'916.30	0.00
317002	Kilometerentschädigungen	354.20	0.00	2'500.00	0.00	2'181.90	0.00
318100	Tatsächliche Forderungsverluste	13'858.06	0.00	15'000.00	0.00	22'020.41	0.00
319200	Abgeltung von Rechten	159.98	0.00	500.00	0.00	509.98	0.00
319900	Übriger Betriebsaufwand	-9.22	0.00	0.00	0.00	-20.02	0.00
330030	Planm. Abschr. übr. Tiefbauten VV	304'867.49	0.00	366'600.00	0.00	282'237.17	0.00
330040	Planm. Abschr. Hochbauten VV	507'151.71	0.00	565'700.00	0.00	516'342.13	0.00
330060	Planm. Abschr. Mobilien VV	7'896.19	0.00	7'900.00	0.00	7'896.19	0.00
330140	Ausserplanm. Abschr. Hochbauten VV	7'170.20	0.00	0.00	0.00	41'191.04	0.00
390001	Int. Verrech. Büromaterial	9'400.00	0.00	10'600.00	0.00	9'200.00	0.00
391001	Int. Verrech. Behörde	7'200.00	0.00	7'200.00	0.00	7'200.00	0.00
391002	Int. Verrech. Präsidiales	17'200.00	0.00	17'200.00	0.00	17'200.00	0.00
391003	Int. Verrech. Personelles	20'500.00	0.00	14'800.00	0.00	18'100.00	0.00
391004	Int. Verrech. Rechnungswesen	112'000.00	0.00	120'600.00	0.00	137'600.00	0.00
391005	Int. Verrech. Lernende	0.00	0.00	6'800.00	0.00	11'853.25	0.00
391006	Int. Verrech. Weiterbildung	17'234.20	0.00	21'200.00	0.00	2'672.20	0.00
392001	Int. Verrech. Raumaufwand	9'600.00	0.00	9'600.00	0.00	78'100.00	0.00
392002	Int. Verrech. Reinigungsaufwand	11'000.00	0.00	11'000.00	0.00	9'000.00	0.00
393001	Int. Verrech. ICT	124'079.45	0.00	164'400.00	0.00	105'604.60	0.00
393002	Int. Verrech. Versicherungen	8'874.99	0.00	8'600.00	0.00	9'470.00	0.00
394000	Int. Verrech. kalk. Zinsen u. Finanzaufwand	50'136.80	0.00	54'700.00	0.00	49'550.80	0.00
424022	Benützungsgebühren und Dienstleistungen Bau, Unterhalt	0.00	289'135.92	0.00	185'000.00	0.00	315'149.60
424060	Ertrag Strom Netz	0.00	1'932.00	0.00	0.00	0.00	1'620.00
424061	Strom Netz Grundpreis	0.00	935'692.05	0.00	948'200.00	0.00	833'868.64
424062	Ertrag Netz Verbrauch	0.00	3'065'965.65	0.00	3'302'300.00	0.00	2'905'794.63
424063	Ertrag Netz Leistung	0.00	463'380.03	0.00	466'800.00	0.00	433'544.10
424064	Ertrag Netz Blindenergie	0.00	11'891.04	0.00	12'000.00	0.00	9'719.18
424067	Ertrag Netz SDL	0.00	202'879.05	0.00	213'900.00	0.00	70'437.86
424068	Förderabgaben Bund	0.00	1'014'330.95	0.00	1'069'500.00	0.00	1'012'488.88
425000	Erlös aus Verkäufen	0.00	0.00	0.00	0.00	0.00	1'392.76
426000	Rückerstattungen und Kostenbeteiligungen Dritter	0.00	0.00	0.00	0.00	0.00	14'207.30
429000	Übrige Entgelte	0.00	314.90	0.00	0.00	0.00	0.00



## Erfolgsrechnung

Einzelkonten nach Funktionen	Rechnung 2023		Budget 2023		Rechnung 2022	
	Aufwand	Ertrag	Aufwand	Ertrag	Aufwand	Ertrag
431000	0.00	251'430.48	0.00	290'000.00	0.00	199'539.65
432000	0.00	-2'022.00	0.00	0.00	0.00	18'464.00
494000	0.00	43'238.85	0.00	43'700.00	0.00	43'092.80
<b>8712</b>	<b>6'109'407.42</b>	<b>5'518'099.17</b>	<b>5'787'600.00</b>	<b>5'852'400.00</b>	<b>3'317'527.04</b>	<b>3'218'217.59</b>
<b>Elektrizitätswerk, Stromhandel u. Übr. (ohne Elektrizitätsnetz)</b>	<b>0.00</b>	<b>591'308.25</b>	<b>64'800.00</b>	<b>0.00</b>	<b>0.00</b>	<b>99'309.45</b>
<b>Nettoergebnis</b>	<b>0.00</b>	<b>591'308.25</b>	<b>64'800.00</b>	<b>0.00</b>	<b>0.00</b>	<b>99'309.45</b>
310130	360.00	0.00	65'000.00	0.00	0.00	0.00
310131	31'029.16	0.00	19'000.00	0.00	12'558.59	0.00
310151	3'909'917.89	0.00	4'218'000.00	0.00	2'349'304.17	0.00
310153	407'681.94	0.00	409'800.00	0.00	358'135.74	0.00
310156	203'302.05	0.00	224'700.00	0.00	130'737.99	0.00
310180	32'277.00	0.00	0.00	0.00	23'528.51	0.00
310200	0.00	0.00	5'000.00	0.00	1'422.38	0.00
311180	576.65	0.00	0.00	0.00	0.00	0.00
312020	4'909.65	0.00	6'300.00	0.00	4'339.79	0.00
312030	127.47	0.00	200.00	0.00	122.48	0.00
312040	442.71	0.00	0.00	0.00	440.91	0.00
313006	0.00	0.00	1'700.00	0.00	0.00	0.00
313008	20'435.23	0.00	24'500.00	0.00	22'510.81	0.00
313020	637.00	0.00	0.00	0.00	0.00	0.00
313080	0.00	0.00	0.00	0.00	5'398.00	0.00
313120	118'903.48	0.00	153'000.00	0.00	152'950.55	0.00
313150	34'809.00	0.00	7'400.00	0.00	25'359.00	0.00
313180	27'049.69	0.00	0.00	0.00	13'951.95	0.00
313201	1'315.60	0.00	0.00	0.00	0.00	0.00
313203	1'700.00	0.00	10'000.00	0.00	6'219.07	0.00
314300	3'528.09	0.00	45'000.00	0.00	0.00	0.00
314350	2'349.50	0.00	0.00	0.00	0.00	0.00
314380	42'021.55	0.00	0.00	0.00	46'881.81	0.00
315100	7'846.71	0.00	6'000.00	0.00	10'661.33	0.00
315150	0.00	0.00	7'500.00	0.00	0.00	0.00
318100	13'529.42	0.00	0.00	0.00	0.00	0.00
319200	5'009.60	0.00	5'000.00	0.00	5'009.60	0.00
330030	87'478.92	0.00	96'600.00	0.00	89'864.92	0.00
330060	20'156.14	0.00	0.00	0.00	0.00	0.00
351000	1'132'012.97	0.00	473'200.00	0.00	54'101.44	0.00

## Erfolgsrechnung

Einzelkonten nach Funktionen		Rechnung 2023		Budget 2023		Rechnung 2022	
		Aufwand	Ertrag	Aufwand	Ertrag	Aufwand	Ertrag
393001	Int. Verrech. ICT	0.00	0.00	6'200.00	0.00	4'028.00	0.00
394000	Int. Verrech. kalk. Zinsen u. Finanzaufwand	0.00	0.00	3'500.00	0.00	0.00	0.00
424020	Benützungsgebühren und Dienstleistungen für Gemeinde	0.00	148'227.04	0.00	195'000.00	0.00	128'158.25
424021	Benützungsgebühren und Dienstleistungen für Dritte	0.00	133'709.14	0.00	130'000.00	0.00	137'697.55
424022	Benützungsgebühren und Dienstleistungen Bau, Unterhalt	0.00	158'331.75	0.00	208'200.00	0.00	146'082.00
424050	Ertrag Strom Energie	0.00	-275.10	0.00	0.00	0.00	0.00
424051	Ertrag Energie Verbrauch	0.00	4'565'951.05	0.00	4'807'200.00	0.00	2'338'617.63
424052	Ertrag Energie Markt	0.00	91'936.33	0.00	126'300.00	0.00	82'292.57
424053	Ertrag Energie btb	0.00	330'313.12	0.00	294'700.00	0.00	293'746.77
424056	Ertrag Energie erneuerbar	0.00	52'149.90	0.00	56'000.00	0.00	69'010.57
424057	Ertrag Energie Rücklieferung	0.00	11'437.83	0.00	15'000.00	0.00	10'053.66
425000	Erlös aus Verkäufen	0.00	20'416.80	0.00	19'000.00	0.00	20'084.85
425020	Erlös aus Verkauf Abfall	0.00	0.00	0.00	1'000.00	0.00	0.00
432000	Bestandesveränderungen Halb- und Fertigfabrikate	0.00	5'901.31	0.00	0.00	0.00	-7'526.26
<b>9</b>	<b>FINANZEN UND STEUERN</b>	<b>15'193'702.87</b>	<b>74'526'601.64</b>	<b>5'920'800.00</b>	<b>65'037'500.00</b>	<b>10'674'182.35</b>	<b>66'967'421.89</b>
	<b>Nettoergebnis</b>	<b>59'332'898.77</b>	<b>0.00</b>	<b>59'116'700.00</b>	<b>0.00</b>	<b>56'293'239.54</b>	<b>0.00</b>
<b>91</b>	<b>Steuern</b>	<b>181'513.64</b>	<b>73'146'725.53</b>	<b>188'100.00</b>	<b>63'362'500.00</b>	<b>197'306.78</b>	<b>66'180'165.09</b>
	<b>Nettoergebnis</b>	<b>72'965'211.89</b>	<b>0.00</b>	<b>63'174'400.00</b>	<b>0.00</b>	<b>65'982'858.31</b>	<b>0.00</b>
<b>910</b>	<b>Steuern</b>	<b>181'513.64</b>	<b>73'146'725.53</b>	<b>188'100.00</b>	<b>63'362'500.00</b>	<b>197'306.78</b>	<b>66'180'165.09</b>
	<b>Nettoergebnis</b>	<b>72'965'211.89</b>	<b>0.00</b>	<b>63'174'400.00</b>	<b>0.00</b>	<b>65'982'858.31</b>	<b>0.00</b>
<b>9100</b>	<b>Allgemeine Gemeindesteuern</b>	<b>165'118.64</b>	<b>61'929'300.48</b>	<b>173'100.00</b>	<b>53'280'000.00</b>	<b>181'294.28</b>	<b>56'256'819.14</b>
	<b>Nettoergebnis</b>	<b>61'764'181.84</b>	<b>0.00</b>	<b>53'106'900.00</b>	<b>0.00</b>	<b>56'075'524.86</b>	<b>0.00</b>
318100	Tatsächliche Forderungsverluste	108'307.01	0.00	128'100.00	0.00	121'943.35	0.00
361100	Entschädigungen an Kantone und Konkordate	56'811.63	0.00	45'000.00	0.00	59'350.93	0.00
400000	Einkommenssteuern Rechnungsjahr NP	0.00	36'509'669.30	0.00	35'108'000.00	0.00	35'516'325.70
400010	Einkommenssteuern früherer Jahre NP	0.00	7'184'165.55	0.00	3'900'000.00	0.00	3'629'033.40
400020	Nachsteuern Einkommenssteuern NP	0.00	258'328.89	0.00	80'000.00	0.00	38'828.74
400040	Aktive Steuerauscheidungen Einkommenssteuern NP	0.00	750'674.75	0.00	1'180'000.00	0.00	1'397'979.40
400050	Passive Steuerauscheidungen Einkommenssteuern NP	0.00	-1'366'298.15	0.00	-1'510'000.00	0.00	-1'166'825.05
400060	Anrechnung ausländischer Quellensteuern NP	0.00	-134'495.75	0.00	-120'000.00	0.00	-54'001.05
400100	Vermögenssteuern Rechnungsjahr NP	0.00	7'497'657.95	0.00	7'235'000.00	0.00	7'169'978.70
400110	Vermögenssteuern früherer Jahre NP	0.00	1'263'589.50	0.00	1'000'000.00	0.00	1'126'194.35

## Erfolgsrechnung

Einzelkonten nach Funktionen	Rechnung 2023		Budget 2023		Rechnung 2022		
	Aufwand	Ertrag	Aufwand	Ertrag	Aufwand	Ertrag	
400120	Nachsteuern Vermögenssteuern NP	0.00	241'696.17	0.00	40'000.00	0.00	13'353.03
400140	Aktive Steuerauscheidungen Vermögenssteuern NP	0.00	249'285.55	0.00	340'000.00	0.00	362'601.15
400150	Passive Steuerauscheidungen Vermögenssteuern NP	0.00	-455'701.35	0.00	-710'000.00	0.00	-565'362.40
400200	Quellensteuern NP	0.00	2'113'262.14	0.00	950'000.00	0.00	1'446'367.69
400800	Personalsteuern	0.00	231'342.31	0.00	230'000.00	0.00	225'996.48
401000	Gewinnsteuern Rechnungsjahr JP	0.00	7'595'507.25	0.00	4'180'000.00	0.00	4'288'054.90
401010	Gewinnsteuern früherer Jahre JP	0.00	-110'454.10	0.00	100'000.00	0.00	3'115'531.65
401020	Nachsteuern Gewinnsteuern JP	0.00	0.00	0.00	0.00	0.00	440.80
401040	Aktive Steuerauscheidungen Gewinnsteuern JP	0.00	100'694.30	0.00	300'000.00	0.00	212'929.70
401050	Passive Steuerauscheidungen Gewinnsteuern JP	0.00	-663'352.05	0.00	-250'000.00	0.00	-1'117'435.05
401060	Anrechnung ausländischer Quellensteuern JP	0.00	-48'681.70	0.00	-10'000.00	0.00	-15'320.20
401100	Kapitalsteuern Rechnungsjahr JP	0.00	890'760.45	0.00	1'087'000.00	0.00	979'153.60
401110	Kapitalsteuern früherer Jahre JP	0.00	-156'719.60	0.00	200'000.00	0.00	-254'086.05
401120	Nachsteuern Kapitalsteuern JP	0.00	59'608.67	0.00	0.00	0.00	-0.95
401140	Aktive Steuerauscheidungen Kapitalsteuern JP	0.00	4'224.00	0.00	60'000.00	0.00	75'877.50
401150	Passive Steuerauscheidungen Kapitalsteuern JP	0.00	-85'463.60	0.00	-110'000.00	0.00	-168'796.90
<b>9101</b>	<b>Sondersteuern</b>	<b>16'395.00</b>	<b>11'217'425.05</b>	<b>15'000.00</b>	<b>10'082'500.00</b>	<b>16'012.50</b>	<b>9'923'345.95</b>
	<b>Nettoergebnis</b>	<b>11'201'030.05</b>	<b>0.00</b>	<b>10'067'500.00</b>	<b>0.00</b>	<b>9'907'333.45</b>	<b>0.00</b>
318100	Tatsächliche Forderungsverluste	0.00	0.00	0.00	0.00	82.50	0.00
363100	Beiträge an Kantone und Konkordate	16'395.00	0.00	15'000.00	0.00	15'930.00	0.00
402200	Grundstückgewinnsteuern	0.00	11'127'747.55	0.00	10'000'000.00	0.00	9'834'823.45
403300	Hundesteuern	0.00	89'677.50	0.00	82'500.00	0.00	88'522.50
<b>93</b>	<b>Finanz- und Lastenausgleich</b>	<b>9'595'462.00</b>	<b>0.00</b>	<b>3'569'000.00</b>	<b>0.00</b>	<b>5'681'914.00</b>	<b>0.00</b>
	<b>Nettoergebnis</b>	<b>0.00</b>	<b>9'595'462.00</b>	<b>0.00</b>	<b>3'569'000.00</b>	<b>0.00</b>	<b>5'681'914.00</b>
<b>930</b>	<b>Finanz- und Lastenausgleich</b>	<b>9'595'462.00</b>	<b>0.00</b>	<b>3'569'000.00</b>	<b>0.00</b>	<b>5'681'914.00</b>	<b>0.00</b>
	<b>Nettoergebnis</b>	<b>0.00</b>	<b>9'595'462.00</b>	<b>0.00</b>	<b>3'569'000.00</b>	<b>0.00</b>	<b>5'681'914.00</b>
<b>9300</b>	<b>Finanz- und Lastenausgleich</b>	<b>9'595'462.00</b>	<b>0.00</b>	<b>3'569'000.00</b>	<b>0.00</b>	<b>5'681'914.00</b>	<b>0.00</b>
	<b>Nettoergebnis</b>	<b>0.00</b>	<b>9'595'462.00</b>	<b>0.00</b>	<b>3'569'000.00</b>	<b>0.00</b>	<b>5'681'914.00</b>
362150	Ressourcenausgleichsbeiträge	9'595'462.00	0.00	3'569'000.00	0.00	5'681'914.00	0.00
<b>96</b>	<b>Vermögens- und Schuldenverwaltung</b>	<b>1'216'741.68</b>	<b>1'343'016.16</b>	<b>450'700.00</b>	<b>1'634'600.00</b>	<b>401'089.79</b>	<b>756'302.30</b>
	<b>Nettoergebnis</b>	<b>126'274.48</b>	<b>0.00</b>	<b>1'183'900.00</b>	<b>0.00</b>	<b>355'212.51</b>	<b>0.00</b>

## Erfolgsrechnung

Einzelkonten nach Funktionen		Rechnung 2023		Budget 2023		Rechnung 2022	
		Aufwand	Ertrag	Aufwand	Ertrag	Aufwand	Ertrag
<b>961</b>	<b>Zinsen</b>	<b>221'494.82</b>	<b>401'717.56</b>	<b>245'300.00</b>	<b>372'000.00</b>	<b>209'307.05</b>	<b>301'208.05</b>
	<b>Nettoergebnis</b>	<b>180'222.74</b>	<b>0.00</b>	<b>126'700.00</b>	<b>0.00</b>	<b>91'901.00</b>	<b>0.00</b>
<b>9610</b>	<b>Zinsen</b>	<b>221'494.82</b>	<b>401'717.56</b>	<b>245'300.00</b>	<b>372'000.00</b>	<b>209'307.05</b>	<b>301'208.05</b>
	<b>Nettoergebnis</b>	<b>180'222.74</b>	<b>0.00</b>	<b>126'700.00</b>	<b>0.00</b>	<b>91'901.00</b>	<b>0.00</b>
318100	Tatsächliche Forderungsverluste	4'451.47	0.00	5'500.00	0.00	2'557.50	0.00
340100	Verzinsung Finanzverbindlichkeiten	54'000.00	0.00	54'000.00	0.00	54'000.00	0.00
349910	Vergütungszinsen auf Steuern	55'247.00	0.00	76'600.00	0.00	53'011.85	0.00
349911	Vergütungszinsen auf Grundsteuern	15'134.30	0.00	15'000.00	0.00	7'613.70	0.00
394000	Int. Verrech. kalk. Zinsen u. Finanzaufwand	92'662.05	0.00	94'200.00	0.00	92'124.00	0.00
440000	Zinsen flüssige Mittel	0.00	37'345.66	0.00	3'000.00	0.00	2'927.60
440100	Zinsen Forderungen und Kontokorrente	0.00	1'466.70	0.00	0.00	0.00	2'191.80
440110	Zinsen auf Steuerforderungen	0.00	106'652.01	0.00	94'200.00	0.00	67'901.24
440111	Zinsen auf Grundsteuerforderungen	0.00	809.95	0.00	1'000.00	0.00	152.40
440200	Zinsen Finanzanlagen	0.00	59'782.00	0.00	0.00	0.00	4'263.90
445100	Erträge aus Beteiligungen VV ohne öff. Unternehmungen	0.00	50.00	0.00	100.00	0.00	50.00
446300	Finanzert. Bet. VV öff. Unt. als AG o. andere privatr. Org.	0.00	30'604.60	0.00	83'000.00	0.00	76'071.00
494000	Int. Verrech. kalk. Zinsen u. Finanzaufwand	0.00	165'006.64	0.00	190'700.00	0.00	147'650.11
<b>963</b>	<b>Liegenschaften des Finanzvermögens</b>	<b>994'202.97</b>	<b>941'298.60</b>	<b>204'400.00</b>	<b>1'262'600.00</b>	<b>187'509.25</b>	<b>453'844.25</b>
	<b>Nettoergebnis</b>	<b>0.00</b>	<b>52'904.37</b>	<b>1'058'200.00</b>	<b>0.00</b>	<b>266'335.00</b>	<b>0.00</b>
<b>9630</b>	<b>Liegenschaften des Finanzvermögens</b>	<b>364'148.17</b>	<b>375'698.60</b>	<b>204'400.00</b>	<b>462'600.00</b>	<b>187'509.25</b>	<b>453'844.25</b>
	<b>Nettoergebnis</b>	<b>11'550.43</b>	<b>0.00</b>	<b>258'200.00</b>	<b>0.00</b>	<b>266'335.00</b>	<b>0.00</b>
343040	Baulicher Unterhalt Gebäude FV	87'016.40	0.00	79'000.00	0.00	59'964.60	0.00
343100	Nicht baulicher Liegenschaftenunterhalt durch Dritte	35'995.00	0.00	20'200.00	0.00	19'199.60	0.00
343130	Unterhalt Mobilien	74'100.10	0.00	13'500.00	0.00	5'162.80	0.00
343900	Büromaterial, Drucksachen, Publikationen, Fachliteratur	413.55	0.00	0.00	0.00	0.00	0.00
343910	Ver- und Entsorgung	28'005.77	0.00	29'500.00	0.00	27'800.65	0.00
343920	Steuern und Abgaben	2'056.25	0.00	3'900.00	0.00	4'016.40	0.00
343930	Sachversicherungsprämien	2'624.40	0.00	2'400.00	0.00	2'113.50	0.00
343940	Dienstleistungen Dritter	17'967.30	0.00	13'000.00	0.00	14'497.40	0.00
343960	Honorare externe Berater, Gutachter, Fachexperten etc.	77'706.15	0.00	0.00	0.00	11'813.00	0.00
394000	Int. Verrech. kalk. Zinsen u. Finanzaufwand	38'263.25	0.00	42'900.00	0.00	42'941.30	0.00
443000	Pacht- und Mietzinse Liegenschaften FV	0.00	178'534.60	0.00	175'600.00	0.00	174'828.00

## Erfolgsrechnung

Einzelkonten nach Funktionen		Rechnung 2023		Budget 2023		Rechnung 2022	
		Aufwand	Ertrag	Aufwand	Ertrag	Aufwand	Ertrag
443010	Mietzins FV	0.00	61'500.00	0.00	60'300.00	0.00	60'900.00
443020	Baurechtszins FV	0.00	135'664.00	0.00	226'700.00	0.00	218'116.25
<b>9639</b>	<b>Gewinne u. Verluste sowie WB auf Liegenschaften FV</b>	<b>630'054.80</b>	<b>565'600.00</b>	<b>0.00</b>	<b>800'000.00</b>	<b>0.00</b>	<b>0.00</b>
	<b>Nettoergebnis</b>	<b>0.00</b>	<b>64'454.80</b>	<b>800'000.00</b>	<b>0.00</b>	<b>0.00</b>	<b>0.00</b>
341100	Realisierte Verluste auf Grundstücken FV	36'728.00	0.00	0.00	0.00	0.00	0.00
344140	Wertberichtigungen Gebäude FV	593'326.80	0.00	0.00	0.00	0.00	0.00
444300	Marktwertanpassungen Grundstücke FV	0.00	565'600.00	0.00	800'000.00	0.00	0.00
<b>969</b>	<b>Finanzvermögen, Übriges</b>	<b>1'043.89</b>	<b>0.00</b>	<b>1'000.00</b>	<b>0.00</b>	<b>4'273.49</b>	<b>1'250.00</b>
	<b>Nettoergebnis</b>	<b>0.00</b>	<b>1'043.89</b>	<b>0.00</b>	<b>1'000.00</b>	<b>0.00</b>	<b>3'023.49</b>
<b>9690</b>	<b>Finanzvermögen, Übriges</b>	<b>1'043.89</b>	<b>0.00</b>	<b>1'000.00</b>	<b>0.00</b>	<b>4'273.49</b>	<b>1'250.00</b>
	<b>Nettoergebnis</b>	<b>0.00</b>	<b>1'043.89</b>	<b>0.00</b>	<b>1'000.00</b>	<b>0.00</b>	<b>3'023.49</b>
313011	DL Dritter Provision	1'043.89	0.00	1'000.00	0.00	907.22	0.00
349900	Übriger Finanzaufwand	0.00	0.00	0.00	0.00	3'366.27	0.00
449902	Negativzinsen	0.00	0.00	0.00	0.00	0.00	1'250.00
<b>97</b>	<b>Rückverteilungen</b>	<b>0.00</b>	<b>12'887.20</b>	<b>0.00</b>	<b>11'500.00</b>	<b>0.00</b>	<b>16'512.95</b>
	<b>Nettoergebnis</b>	<b>12'887.20</b>	<b>0.00</b>	<b>11'500.00</b>	<b>0.00</b>	<b>16'512.95</b>	<b>0.00</b>
<b>971</b>	<b>Rückverteilungen aus CO2-Abgabe</b>	<b>0.00</b>	<b>12'887.20</b>	<b>0.00</b>	<b>11'500.00</b>	<b>0.00</b>	<b>16'512.95</b>
	<b>Nettoergebnis</b>	<b>12'887.20</b>	<b>0.00</b>	<b>11'500.00</b>	<b>0.00</b>	<b>16'512.95</b>	<b>0.00</b>
<b>9710</b>	<b>Rückverteilungen aus CO2-Abgabe</b>	<b>0.00</b>	<b>12'887.20</b>	<b>0.00</b>	<b>11'500.00</b>	<b>0.00</b>	<b>16'512.95</b>
	<b>Nettoergebnis</b>	<b>12'887.20</b>	<b>0.00</b>	<b>11'500.00</b>	<b>0.00</b>	<b>16'512.95</b>	<b>0.00</b>
469910	Rückverteilung CO2-Abgabe	0.00	12'887.20	0.00	11'500.00	0.00	16'512.95
<b>99</b>	<b>Nicht aufgeteilte Posten</b>	<b>4'199'985.55</b>	<b>23'972.75</b>	<b>1'713'000.00</b>	<b>28'900.00</b>	<b>4'393'871.78</b>	<b>14'441.55</b>
	<b>Nettoergebnis</b>	<b>0.00</b>	<b>4'176'012.80</b>	<b>0.00</b>	<b>1'684'100.00</b>	<b>0.00</b>	<b>4'379'430.23</b>
<b>990</b>	<b>Nicht aufgeteilte Posten</b>	<b>1'600'000.00</b>	<b>0.00</b>	<b>1'600'000.00</b>	<b>0.00</b>	<b>0.00</b>	<b>0.00</b>
	<b>Nettoergebnis</b>	<b>0.00</b>	<b>1'600'000.00</b>	<b>0.00</b>	<b>1'600'000.00</b>	<b>0.00</b>	<b>0.00</b>
<b>9900</b>	<b>Finanzpolitische Reserve, Einlagen und Entnahmen</b>	<b>1'600'000.00</b>	<b>0.00</b>	<b>1'600'000.00</b>	<b>0.00</b>	<b>0.00</b>	<b>0.00</b>
	<b>Nettoergebnis</b>	<b>0.00</b>	<b>1'600'000.00</b>	<b>0.00</b>	<b>1'600'000.00</b>	<b>0.00</b>	<b>0.00</b>

## Erfolgsrechnung

Einzelkonten nach Funktionen		Rechnung 2023		Budget 2023		Rechnung 2022	
		Aufwand	Ertrag	Aufwand	Ertrag	Aufwand	Ertrag
389400	Einlagen in finanzpolitische Reserve	1'600'000.00	0.00	1'600'000.00	0.00	0.00	0.00
<b>995</b>	<b>Neutrale Aufwendungen und Erträge</b>	<b>23'972.75</b>	<b>23'972.75</b>	<b>28'900.00</b>	<b>28'900.00</b>	<b>14'441.55</b>	<b>14'441.55</b>
	<b>Nettoergebnis</b>	<b>0.00</b>	<b>0.00</b>	<b>0.00</b>	<b>0.00</b>	<b>0.00</b>	<b>0.00</b>
<b>9951</b>	<b>Zweckgebundene Zuwendungen</b>	<b>23'972.75</b>	<b>23'972.75</b>	<b>28'900.00</b>	<b>28'900.00</b>	<b>14'441.55</b>	<b>14'441.55</b>
	<b>Nettoergebnis</b>	<b>0.00</b>	<b>0.00</b>	<b>0.00</b>	<b>0.00</b>	<b>0.00</b>	<b>0.00</b>
350200	Einlagen in Legate und Stiftungen des FK	390.40	0.00	400.00	0.00	389.35	0.00
363700	Beiträge private Haushalte	23'582.35	0.00	28'500.00	0.00	14'052.20	0.00
450200	Entnahmen aus Legaten und Stiftungen des FK	0.00	22'434.85	0.00	19'900.00	0.00	12'869.95
463600	Beiträge von privaten Organisationen ohne Erwerbszweck	0.00	0.00	0.00	7'500.00	0.00	0.00
494000	Int. Verrech. kalk. Zinsen u. Finanzaufwand	0.00	1'537.90	0.00	1'500.00	0.00	1'571.60
<b>999</b>	<b>Abschluss</b>	<b>2'576'012.80</b>	<b>0.00</b>	<b>84'100.00</b>	<b>0.00</b>	<b>4'379'430.23</b>	<b>0.00</b>
	<b>Nettoergebnis</b>	<b>0.00</b>	<b>2'576'012.80</b>	<b>0.00</b>	<b>84'100.00</b>	<b>0.00</b>	<b>4'379'430.23</b>
<b>9999</b>	<b>Abschluss</b>	<b>2'576'012.80</b>	<b>0.00</b>	<b>84'100.00</b>	<b>0.00</b>	<b>4'379'430.23</b>	<b>0.00</b>
	<b>Nettoergebnis</b>	<b>0.00</b>	<b>2'576'012.80</b>	<b>0.00</b>	<b>84'100.00</b>	<b>0.00</b>	<b>4'379'430.23</b>
9000.00	Ertragsüberschuss Erfolgsrechnung	2'576'012.80	0.00	84'100.00	0.00	4'379'430.23	0.00

## Erfolgsrechnung

Hauptaufgabenbereiche (Institutionelle Gliederung)		Rechnung 2023		Budget 2023		Rechnung 2022	
		Aufwand	Ertrag	Aufwand	Ertrag	Aufwand	Ertrag
<b>GEMEINDE MÄNNEDORF</b>		<b>122'553'607.57</b>	<b>122'553'607.57</b>	<b>110'560'900.00</b>	<b>110'560'900.00</b>	<b>107'413'064.99</b>	<b>107'413'064.99</b>
1	<b>PRÄSIDIALES</b> Nettoergebnis	4'340'014.13 0.00	1'780'188.93 2'559'825.20	4'663'600.00 0.00	1'814'700.00 2'848'900.00	4'103'141.11 0.00	1'625'129.75 2'478'011.36
2	<b>SICHERHEIT</b> Nettoergebnis	4'655'719.43 0.00	1'325'678.87 3'330'040.56	4'601'900.00 0.00	1'281'700.00 3'320'200.00	4'565'869.83 0.00	1'321'072.44 3'244'797.39
3	<b>FINANZEN</b> Nettoergebnis	16'179'963.62 61'800'031.69	77'979'995.31 0.00	9'593'000.00 58'556'800.00	68'149'800.00 0.00	9'833'567.84 60'357'667.12	70'191'234.96 0.00
4	<b>GESELLSCHAFT</b> Nettoergebnis	24'042'153.09 0.00	9'639'617.88 14'402'535.21	22'697'300.00 0.00	8'618'100.00 14'079'200.00	22'515'084.54 0.00	8'360'771.95 14'154'312.59
5	<b>INFRASTRUKTUR</b> Nettoergebnis	39'130'705.64 0.00	26'603'257.53 12'527'448.11	38'409'800.00 0.00	25'845'200.00 12'564'600.00	32'332'309.72 0.00	20'697'094.09 11'635'215.63
6	<b>HOCHBAU</b> Nettoergebnis	984'167.01 0.00	266'359.80 717'807.21	957'500.00 0.00	377'400.00 580'100.00	1'023'899.04 0.00	264'141.75 759'757.29
7	<b>BILDUNG</b> Nettoergebnis	30'644'871.85 0.00	4'958'509.25 25'686'362.60	29'553'700.00 0.00	4'474'000.00 25'079'700.00	28'659'762.68 0.00	4'953'620.05 23'706'142.63
9	<b>ABSCHLUSS</b> Nettoergebnis	2'576'012.80 0.00	0.00 2'576'012.80	84'100.00 0.00	0.00 84'100.00	4'379'430.23 0.00	0.00 4'379'430.23

## Erfolgsrechnung

Einzelkonten nach Ressort		Rechnung 2023		Budget 2023		Rechnung 2022	
		Aufwand	Ertrag	Aufwand	Ertrag	Aufwand	Ertrag
	<b>GEMEINDE MÄNNEDORF</b>	<b>122'553'607.57</b>	<b>122'553'607.57</b>	<b>110'560'900.00</b>	<b>110'560'900.00</b>	<b>107'413'064.99</b>	<b>107'413'064.99</b>
<b>1</b>	<b>PRÄSIDIALES</b>	<b>4'340'014.13</b>	<b>1'780'188.93</b>	<b>4'663'600.00</b>	<b>1'814'700.00</b>	<b>4'103'141.11</b>	<b>1'625'129.75</b>
	<b>Nettoergebnis</b>	<b>0.00</b>	<b>2'559'825.20</b>	<b>0.00</b>	<b>2'848'900.00</b>	<b>0.00</b>	<b>2'478'011.36</b>
<b>10</b>	<b>Informatik und Telekommunikation</b>	<b>2'103'164.10</b>	<b>1'254'825.45</b>	<b>2'216'800.00</b>	<b>1'361'400.00</b>	<b>1'854'299.75</b>	<b>1'113'587.85</b>
	<b>Nettoergebnis</b>	<b>0.00</b>	<b>848'338.65</b>	<b>0.00</b>	<b>855'400.00</b>	<b>0.00</b>	<b>740'711.90</b>
<b>100</b>	<b>Informatik und Telekommunikation</b>	<b>718'965.29</b>	<b>0.00</b>	<b>777'400.00</b>	<b>0.00</b>	<b>672'753.71</b>	<b>0.00</b>
	<b>Nettoergebnis</b>	<b>0.00</b>	<b>718'965.29</b>	<b>0.00</b>	<b>777'400.00</b>	<b>0.00</b>	<b>672'753.71</b>
3010.00	Monatslöhne	596'645.85	0.00	585'200.00	0.00	561'400.85	0.00
3010.08	Mehrleistung Personal (Gleitzeit/Ferien)	-5'564.00	0.00	0.00	0.00	-16'575.00	0.00
3010.50	Löhne Aushilfen	0.00	0.00	1'000.00	0.00	0.00	0.00
3049.00	Übrige Zulagen	300.00	0.00	1'000.00	0.00	400.00	0.00
3050.00	AG-Beiträge AHV, IV, EO, ALV, Verwaltungskosten	38'349.70	0.00	37'600.00	0.00	36'094.55	0.00
3052.00	AG-Beiträge an Pensionskassen	63'370.30	0.00	61'600.00	0.00	56'746.05	0.00
3053.00	AG-Beiträge an Unfall- und Personal-Haftpflichtvers.	9'117.75	0.00	8'400.00	0.00	8'018.10	0.00
3054.00	AG-Beiträge an Familienausgleichskasse	6'450.40	0.00	7'100.00	0.00	6'295.65	0.00
3099.00	Übriger Personalaufwand	68.30	0.00	1'000.00	0.00	723.65	0.00
3103.00	Fachliteratur, Zeitschriften	281.26	0.00	200.00	0.00	358.60	0.00
3120.20	Strom	126.81	0.00	0.00	0.00	0.00	0.00
3130.04	DL Dritter Mitglieder- und Verbandsbeiträge	0.00	0.00	1'600.00	0.00	0.00	0.00
3137.00	Steuern und Abgaben	0.00	0.00	0.00	0.00	40.00	0.00
3151.60	Unterhalt Fahrzeuge	1'073.20	0.00	1'000.00	0.00	1'212.95	0.00
3170.01	Spesenentschädigungen	1'170.00	0.00	400.00	0.00	1'846.20	0.00
3170.02	Kilometerentschädigungen	0.00	0.00	200.00	0.00	0.00	0.00
3320.00	Planm. Abschr. Software	0.00	0.00	50'000.00	0.00	0.00	0.00
3910.05	Int. Verrech. Lernende	5'932.60	0.00	19'400.00	0.00	15'319.65	0.00
3930.02	Int. Verrech. Versicherungen	694.35	0.00	700.00	0.00	0.00	0.00
3940.00	Int. Verrech. kalk. Zinsen u. Finanzaufwand	948.77	0.00	1'000.00	0.00	872.46	0.00
<b>101</b>	<b>Netzwerk und Hardware</b>	<b>532'641.77</b>	<b>0.00</b>	<b>426'900.00</b>	<b>0.00</b>	<b>394'854.69</b>	<b>0.00</b>



## Erfolgsrechnung

Einzelkonten nach Ressort		Rechnung 2023		Budget 2023		Rechnung 2022	
		Aufwand	Ertrag	Aufwand	Ertrag	Aufwand	Ertrag
	<b>Nettoergebnis</b>	<b>0.00</b>	<b>532'641.77</b>	<b>0.00</b>	<b>426'900.00</b>	<b>0.00</b>	<b>394'854.69</b>
3113.00	Anschaffung Hardware	347'884.21	0.00	291'100.00	0.00	246'082.70	0.00
3130.00	Dienstleistungen Dritter	12'054.60	0.00	10'000.00	0.00	0.00	0.00
3130.06	DL Dritter Kommunikation (Telefon, Datenleitung)	44'932.55	0.00	47'500.00	0.00	42'852.15	0.00
3130.08	DL Dritter Betrieb Technik	4'685.50	0.00	16'000.00	0.00	21'750.57	0.00
3153.00	Informatik-Unterhalt (Hardware)	51'991.65	0.00	50'300.00	0.00	38'909.35	0.00
3300.60	Planm. Abschr. Mobilien VV	71'093.26	0.00	12'000.00	0.00	45'259.92	0.00
<b>102</b>	<b>Software</b>	<b>720'492.26</b>	<b>0.00</b>	<b>873'800.00</b>	<b>0.00</b>	<b>652'784.99</b>	<b>0.00</b>
	<b>Nettoergebnis</b>	<b>0.00</b>	<b>720'492.26</b>	<b>0.00</b>	<b>873'800.00</b>	<b>0.00</b>	<b>652'784.99</b>
3118.00	Anschaffung immaterielle Anlagen	73'304.00	0.00	239'100.00	0.00	106'182.83	0.00
3130.06	DL Dritter Kommunikation (Telefon, Datenleitung)	7'316.45	0.00	5'000.00	0.00	5'067.80	0.00
3130.08	DL Dritter Betrieb Technik	147'227.50	0.00	81'300.00	0.00	88'798.69	0.00
3132.04	Honorare Strategie und Entwicklung	0.00	0.00	25'000.00	0.00	8'866.40	0.00
3133.00	Informatik-Nutzungsaufwand	30'416.04	0.00	44'000.00	0.00	31'747.15	0.00
3158.00	Unterhalt immaterielle Anlagen	373'495.86	0.00	465'400.00	0.00	397'866.92	0.00
3320.00	Planm. Abschr. Software	53'222.42	0.00	0.00	0.00	0.00	0.00
3320.90	Planm. Abschr. übr. immaterielle Anlagen	35'509.99	0.00	14'000.00	0.00	14'255.20	0.00
<b>103</b>	<b>Telefonie</b>	<b>43'832.42</b>	<b>0.00</b>	<b>47'800.00</b>	<b>0.00</b>	<b>46'481.41</b>	<b>0.00</b>
	<b>Nettoergebnis</b>	<b>0.00</b>	<b>43'832.42</b>	<b>0.00</b>	<b>47'800.00</b>	<b>0.00</b>	<b>46'481.41</b>
3110.00	Anschaffung Büromöbel und -geräte	310.85	0.00	0.00	0.00	0.00	0.00
3111.00	Anschaffung Apparate, Masch., Geräte, Fahrz., Werkz.	2'912.72	0.00	2'400.00	0.00	2'735.20	0.00
3113.00	Anschaffung Hardware	0.00	0.00	400.00	0.00	2'137.46	0.00
3118.00	Anschaffung immaterielle Anlagen	0.00	0.00	1'000.00	0.00	193.50	0.00
3130.06	DL Dritter Kommunikation (Telefon, Datenleitung)	34'144.10	0.00	40'000.00	0.00	34'386.25	0.00
3130.08	DL Dritter Betrieb Technik	2'140.00	0.00	0.00	0.00	636.70	0.00
3151.00	Unterhalt Apparate, Masch., Geräte, Fahrz., Werkz.	3'842.20	0.00	3'000.00	0.00	5'909.75	0.00
3192.00	Abgeltung von Rechten	482.55	0.00	1'000.00	0.00	482.55	0.00
<b>104</b>	<b>Drucker und Kopierer</b>	<b>87'232.36</b>	<b>0.00</b>	<b>90'900.00</b>	<b>0.00</b>	<b>87'424.95</b>	<b>0.00</b>
	<b>Nettoergebnis</b>	<b>0.00</b>	<b>87'232.36</b>	<b>0.00</b>	<b>90'900.00</b>	<b>0.00</b>	<b>87'424.95</b>
3100.00	Büromaterial	37'870.96	0.00	47'300.00	0.00	38'063.55	0.00
3161.00	Mieten, Benützungskosten Mobilien	49'361.40	0.00	43'600.00	0.00	49'361.40	0.00
<b>108</b>	<b>Kostenverrechnung</b>	<b>0.00</b>	<b>1'254'825.45</b>	<b>0.00</b>	<b>1'361'400.00</b>	<b>0.00</b>	<b>1'113'587.85</b>

## Erfolgsrechnung

Einzelkonten nach Ressort		Rechnung 2023		Budget 2023		Rechnung 2022	
		Aufwand	Ertrag	Aufwand	Ertrag	Aufwand	Ertrag
	<b>Nettoergebnis</b>	<b>1'254'825.45</b>	<b>0.00</b>	<b>1'361'400.00</b>	<b>0.00</b>	<b>1'113'587.85</b>	<b>0.00</b>
4930.01	Int. Verrech. ICT	0.00	1'254'825.45	0.00	1'361'400.00	0.00	1'113'587.85
<b>11</b>	<b>Personelles</b>	<b>985'688.30</b>	<b>375'131.78</b>	<b>1'081'600.00</b>	<b>305'500.00</b>	<b>972'198.54</b>	<b>348'383.00</b>
	<b>Nettoergebnis</b>	<b>0.00</b>	<b>610'556.52</b>	<b>0.00</b>	<b>776'100.00</b>	<b>0.00</b>	<b>623'815.54</b>
<b>110</b>	<b>Personelles</b>	<b>472'522.89</b>	<b>635.50</b>	<b>443'400.00</b>	<b>0.00</b>	<b>444'054.31</b>	<b>610.90</b>
	<b>Nettoergebnis</b>	<b>0.00</b>	<b>471'887.39</b>	<b>0.00</b>	<b>443'400.00</b>	<b>0.00</b>	<b>443'443.41</b>
3010.00	Monatslöhne	369'365.70	0.00	360'200.00	0.00	308'357.45	0.00
3010.08	Mehrleistung Personal (Gleitzeit/Ferien)	10'105.00	0.00	0.00	0.00	10'881.00	0.00
3010.50	Löhne Aushilfen	0.00	0.00	0.00	0.00	21'008.70	0.00
3049.00	Übrige Zulagen	2'210.00	0.00	0.00	0.00	0.00	0.00
3050.00	AG-Beiträge AHV, IV, EO, ALV, Verwaltungskosten	22'412.00	0.00	23'000.00	0.00	21'204.45	0.00
3052.00	AG-Beiträge an Pensionskassen	41'285.00	0.00	50'100.00	0.00	38'973.45	0.00
3053.00	AG-Beiträge an Unfall- und Personal-Haftpflichtvers.	5'686.55	0.00	5'100.00	0.00	4'710.90	0.00
3054.00	AG-Beiträge an Familienausgleichskasse	4'022.70	0.00	4'300.00	0.00	3'667.55	0.00
3099.00	Übriger Personalaufwand	0.00	0.00	0.00	0.00	62.40	0.00
3103.00	Fachliteratur, Zeitschriften	192.00	0.00	700.00	0.00	188.40	0.00
3109.00	Übriger Material- und Warenaufwand	52.74	0.00	0.00	0.00	0.00	0.00
3132.05	Honorare Springereinsätze	16'120.20	0.00	0.00	0.00	34'192.11	0.00
3170.01	Spesenentschädigungen	1'065.40	0.00	0.00	0.00	807.90	0.00
3170.02	Kilometerentschädigungen	5.60	0.00	0.00	0.00	0.00	0.00
4260.00	Rückerstattungen und Kostenbeteiligungen Dritter	0.00	0.00	0.00	0.00	0.00	160.00
4611.00	Entschädigungen von Kantonen und Konkordaten	0.00	635.50	0.00	0.00	0.00	450.90
<b>111</b>	<b>Personalmanagement</b>	<b>23'786.50</b>	<b>0.00</b>	<b>10'500.00</b>	<b>0.00</b>	<b>7'237.56</b>	<b>0.00</b>
	<b>Nettoergebnis</b>	<b>0.00</b>	<b>23'786.50</b>	<b>0.00</b>	<b>10'500.00</b>	<b>0.00</b>	<b>7'237.56</b>
3101.00	Betriebs-, Verbrauchsmaterial	0.00	0.00	0.00	0.00	73.00	0.00
3130.07	DL Dritter Porto und Postservice	1'799.05	0.00	1'500.00	0.00	1'140.35	0.00
3132.01	Honorare Fach- und Rechtsgutachten	21'987.45	0.00	9'000.00	0.00	6'024.21	0.00
<b>112</b>	<b>Rekrutierung</b>	<b>50'971.15</b>	<b>0.00</b>	<b>45'900.00</b>	<b>0.00</b>	<b>41'302.15</b>	<b>0.00</b>
	<b>Nettoergebnis</b>	<b>0.00</b>	<b>50'971.15</b>	<b>0.00</b>	<b>45'900.00</b>	<b>0.00</b>	<b>41'302.15</b>
3091.00	Personalwerbung	50'971.15	0.00	45'900.00	0.00	41'302.15	0.00
<b>113</b>	<b>Betreuung</b>	<b>111'594.95</b>	<b>30.00</b>	<b>206'500.00</b>	<b>600.00</b>	<b>130'971.77</b>	<b>0.00</b>

## Erfolgsrechnung

Einzelkonten nach Ressort		Rechnung 2023		Budget 2023		Rechnung 2022	
		Aufwand	Ertrag	Aufwand	Ertrag	Aufwand	Ertrag
	<b>Nettoergebnis</b>	<b>0.00</b>	<b>111'564.95</b>	<b>0.00</b>	<b>205'900.00</b>	<b>0.00</b>	<b>130'971.77</b>
3010.00	Monatslöhne	43'895.40	0.00	126'900.00	0.00	64'457.30	0.00
3050.00	AG-Beiträge AHV, IV, EO, ALV, Verwaltungskosten	3'118.65	0.00	8'100.00	0.00	4'151.60	0.00
3052.00	AG-Beiträge an Pensionskassen	6'802.40	0.00	18'500.00	0.00	9'526.95	0.00
3053.00	AG-Beiträge an Unfall- und Personal-Haftpflichtvers.	670.30	0.00	1'800.00	0.00	1'011.65	0.00
3054.00	AG-Beiträge an Familienausgleichskasse	473.90	0.00	1'500.00	0.00	716.40	0.00
3099.00	Übriger Personalaufwand	56'634.30	0.00	49'700.00	0.00	51'107.87	0.00
4260.00	Rückerstattungen und Kostenbeteiligungen Dritter	0.00	0.00	0.00	600.00	0.00	0.00
4390.00	übriger Ertrag	0.00	30.00	0.00	0.00	0.00	0.00
<b>114</b>	<b>Entwicklung und Ausbildung</b>	<b>326'812.81</b>	<b>196'266.28</b>	<b>375'300.00</b>	<b>176'100.00</b>	<b>348'632.75</b>	<b>190'622.10</b>
	<b>Nettoergebnis</b>	<b>0.00</b>	<b>130'546.53</b>	<b>0.00</b>	<b>199'200.00</b>	<b>0.00</b>	<b>158'010.65</b>
3010.08	Mehrleistung Personal (Gleitzeit/Ferien)	1'430.00	0.00	0.00	0.00	-3'307.00	0.00
3010.30	Löhne Lernenden	60'505.25	0.00	77'500.00	0.00	76'104.45	0.00
3010.40	Löhne Praktikanten	37'038.95	0.00	36'200.00	0.00	34'685.00	0.00
3010.49	Erstattung von Lohn des Verwaltungs- und Betriebspersonals	0.00	0.00	0.00	0.00	-228.30	0.00
3010.50	Löhne Aushilfen	24'494.00	0.00	20'900.00	0.00	12'251.30	0.00
3049.00	Übrige Zulagen	0.00	0.00	0.00	0.00	378.00	0.00
3050.00	AG-Beiträge AHV, IV, EO, ALV, Verwaltungskosten	6'771.55	0.00	8'600.00	0.00	6'604.80	0.00
3052.00	AG-Beiträge an Pensionskassen	2'514.00	0.00	2'700.00	0.00	1'022.20	0.00
3053.00	AG-Beiträge an Unfall- und Personal-Haftpflichtvers.	1'975.00	0.00	2'000.00	0.00	1'962.00	0.00
3054.00	AG-Beiträge an Familienausgleichskasse	1'139.10	0.00	1'600.00	0.00	1'149.20	0.00
3090.00	Aus- und Weiterbildung des eigenen Personals	174'330.05	0.00	210'500.00	0.00	195'824.40	0.00
3091.00	Personalwerbung	3'220.88	0.00	2'500.00	0.00	2'629.50	0.00
3099.00	Übriger Personalaufwand	2'712.70	0.00	1'900.00	0.00	636.95	0.00
3170.01	Spesenentschädigungen	32.00	0.00	10'600.00	0.00	405.40	0.00
3199.00	Übriger Betriebsaufwand	339.50	0.00	300.00	0.00	0.00	0.00
3631.00	Beiträge an Kantone und Konkordate	1'251.45	0.00	0.00	0.00	1'459.05	0.00
3910.06	Int. Verrech. Weiterbildung	9'058.38	0.00	0.00	0.00	17'055.80	0.00
4260.00	Rückerstattungen und Kostenbeteiligungen Dritter	0.00	15'132.00	0.00	0.00	0.00	26'613.00
4910.05	Int. Verrech. Lernende	0.00	108'060.95	0.00	107'500.00	0.00	110'979.20
4910.06	Int. Verrech. Weiterbildung	0.00	73'073.33	0.00	68'600.00	0.00	53'029.90
<b>118</b>	<b>Kostenverrechnung</b>	<b>0.00</b>	<b>178'200.00</b>	<b>0.00</b>	<b>128'800.00</b>	<b>0.00</b>	<b>157'150.00</b>
	<b>Nettoergebnis</b>	<b>178'200.00</b>	<b>0.00</b>	<b>128'800.00</b>	<b>0.00</b>	<b>157'150.00</b>	<b>0.00</b>
4910.03	Int. Verrech. Personelles	0.00	178'200.00	0.00	128'800.00	0.00	157'150.00

## Erfolgsrechnung

Einzelkonten nach Ressort		Rechnung 2023		Budget 2023		Rechnung 2022	
		Aufwand	Ertrag	Aufwand	Ertrag	Aufwand	Ertrag
<b>12</b>	<b>Steuerung und Entwicklung</b>	<b>596'924.60</b>	<b>29'923.00</b>	<b>662'400.00</b>	<b>30'600.00</b>	<b>652'826.28</b>	<b>34'412.00</b>
	<b>Nettoergebnis</b>	<b>0.00</b>	<b>567'001.60</b>	<b>0.00</b>	<b>631'800.00</b>	<b>0.00</b>	<b>618'414.28</b>
<b>120</b>	<b>Steuerung und Entwicklung</b>	<b>152'552.30</b>	<b>0.00</b>	<b>145'300.00</b>	<b>0.00</b>	<b>138'685.95</b>	<b>4'000.00</b>
	<b>Nettoergebnis</b>	<b>0.00</b>	<b>152'552.30</b>	<b>0.00</b>	<b>145'300.00</b>	<b>0.00</b>	<b>134'685.95</b>
3010.00	Monatslöhne	126'639.40	0.00	114'800.00	0.00	116'725.95	0.00
3010.08	Mehrleistung Personal (Gleitzeit/Ferien)	0.00	0.00	0.00	0.00	-1'356.00	0.00
3050.00	AG-Beiträge AHV, IV, EO, ALV, Verwaltungskosten	7'781.10	0.00	7'400.00	0.00	7'178.40	0.00
3052.00	AG-Beiträge an Pensionskassen	14'827.80	0.00	14'800.00	0.00	13'094.60	0.00
3053.00	AG-Beiträge an Unfall- und Personal-Haftpflichtvers.	1'599.45	0.00	1'600.00	0.00	1'373.40	0.00
3054.00	AG-Beiträge an Familienausgleichskasse	1'380.55	0.00	1'300.00	0.00	1'278.40	0.00
3132.04	Honorare Strategie und Entwicklung	0.00	0.00	5'000.00	0.00	0.00	0.00
3170.01	Spesenentschädigungen	324.00	0.00	400.00	0.00	391.20	0.00
4260.00	Rückerstattungen und Kostenbeteiligungen Dritter	0.00	0.00	0.00	0.00	0.00	4'000.00
<b>121</b>	<b>Gemeinderat</b>	<b>343'883.60</b>	<b>29'700.00</b>	<b>411'000.00</b>	<b>30'300.00</b>	<b>444'372.38</b>	<b>30'300.00</b>
	<b>Nettoergebnis</b>	<b>0.00</b>	<b>314'183.60</b>	<b>0.00</b>	<b>380'700.00</b>	<b>0.00</b>	<b>414'072.38</b>
3000.01	Entschädigungen an Behörden und Kommissionen	210'000.00	0.00	210'000.00	0.00	210'000.00	0.00
3050.00	AG-Beiträge AHV, IV, EO, ALV, Verwaltungskosten	9'483.60	0.00	13'400.00	0.00	9'389.60	0.00
3052.00	AG-Beiträge an Pensionskassen	23'940.00	0.00	9'200.00	0.00	14'280.00	0.00
3053.00	AG-Beiträge an Unfall- und Personal-Haftpflichtvers.	96.60	0.00	500.00	0.00	63.60	0.00
3054.00	AG-Beiträge an Familienausgleichskasse	1'724.40	0.00	2'500.00	0.00	1'755.40	0.00
3099.00	Übriger Personalaufwand	0.00	0.00	3'000.00	0.00	7'483.81	0.00
3130.01	DL Dritter Anlässe, Empfänge, Ehrungen	9'758.00	0.00	16'000.00	0.00	15'994.22	0.00
3130.03	DL Dritter Veranstaltungen Behörden, Personal	6'799.35	0.00	3'000.00	0.00	18'873.55	0.00
3130.04	DL Dritter Mitglieder- und Verbandsbeiträge	15'250.35	0.00	16'400.00	0.00	15'259.20	0.00
3132.01	Honorare Fach- und Rechtsgutachten	34'376.95	0.00	41'000.00	0.00	24'265.15	0.00
3132.02	Honorare Anwalts- und Prozesskosten	11'093.50	0.00	10'000.00	0.00	503.90	0.00
3132.04	Honorare Strategie und Entwicklung	3'124.00	0.00	53'000.00	0.00	101'608.85	0.00
3132.06	Honorare Moderation und Referate	2'010.65	0.00	4'000.00	0.00	2'724.80	0.00
3170.01	Spesenentschädigungen	0.00	0.00	9'700.00	0.00	5'793.70	0.00
3199.00	Übriger Betriebsaufwand	1'375.00	0.00	4'900.00	0.00	1'600.80	0.00
3636.00	Beiträge priv. Org. ohne Erwerbszweck	14'851.20	0.00	14'400.00	0.00	14'775.80	0.00
4210.00	Gebühren für Amtshandlungen	0.00	0.00	0.00	600.00	0.00	600.00
4910.01	Int. Verrech. Behörde	0.00	29'700.00	0.00	29'700.00	0.00	29'700.00

## Erfolgsrechnung

Einzelkonten nach Ressort		Rechnung 2023		Budget 2023		Rechnung 2022	
		Aufwand	Ertrag	Aufwand	Ertrag	Aufwand	Ertrag
<b>122</b>	<b>Geschäftsleitung</b>	<b>28'579.80</b>	<b>0.00</b>	<b>15'000.00</b>	<b>0.00</b>	<b>202.00</b>	<b>0.00</b>
	<b>Nettoergebnis</b>	<b>0.00</b>	<b>28'579.80</b>	<b>0.00</b>	<b>15'000.00</b>	<b>0.00</b>	<b>202.00</b>
3132.04	Honorare Strategie und Entwicklung	28'579.80	0.00	15'000.00	0.00	202.00	0.00
<b>123</b>	<b>Arbeitssicherheit und Gesundheitsschutz</b>	<b>26'100.20</b>	<b>0.00</b>	<b>19'500.00</b>	<b>0.00</b>	<b>13'516.85</b>	<b>0.00</b>
	<b>Nettoergebnis</b>	<b>0.00</b>	<b>26'100.20</b>	<b>0.00</b>	<b>19'500.00</b>	<b>0.00</b>	<b>13'516.85</b>
3010.60	Löhne Drittleistungen AHV-pflichtig	2'000.00	0.00	2'000.00	0.00	2'000.00	0.00
3053.00	AG-Beiträge an Unfall- und Personal-Haftpflichtvers.	4.40	0.00	100.00	0.00	4.00	0.00
3102.00	Drucksachen, Publikationen	0.00	0.00	1'300.00	0.00	0.00	0.00
3130.04	DL Dritter Mitglieder- und Verbandsbeiträge	15'072.35	0.00	16'100.00	0.00	11'512.85	0.00
3132.01	Honorare Fach- und Rechtsgutachten	9'023.45	0.00	0.00	0.00	0.00	0.00
<b>124</b>	<b>Öffentlichkeitsarbeit</b>	<b>37'008.70</b>	<b>223.00</b>	<b>58'200.00</b>	<b>300.00</b>	<b>48'433.70</b>	<b>112.00</b>
	<b>Nettoergebnis</b>	<b>0.00</b>	<b>36'785.70</b>	<b>0.00</b>	<b>57'900.00</b>	<b>0.00</b>	<b>48'321.70</b>
3102.00	Drucksachen, Publikationen	29'159.80	0.00	25'000.00	0.00	26'709.70	0.00
3130.00	Dienstleistungen Dritter	7'848.90	0.00	23'200.00	0.00	21'724.00	0.00
3199.00	Übriger Betriebsaufwand	0.00	0.00	10'000.00	0.00	0.00	0.00
4250.00	Erlös aus Verkäufen	0.00	223.00	0.00	300.00	0.00	112.00
<b>125</b>	<b>Ziviler Gemeindeführungsstab</b>	<b>8'800.00</b>	<b>0.00</b>	<b>13'400.00</b>	<b>0.00</b>	<b>7'615.40</b>	<b>0.00</b>
	<b>Nettoergebnis</b>	<b>0.00</b>	<b>8'800.00</b>	<b>0.00</b>	<b>13'400.00</b>	<b>0.00</b>	<b>7'615.40</b>
3151.00	Unterhalt Apparate, Masch., Geräte, Fahrz., Werkz.	0.00	0.00	0.00	0.00	215.40	0.00
3612.00	Entschädigungen an Gemeinden und Zweckverbände	8'800.00	0.00	13'400.00	0.00	7'400.00	0.00
<b>20</b>	<b>Präsidiales</b>	<b>622'799.28</b>	<b>113'435.70</b>	<b>664'300.00</b>	<b>108'700.00</b>	<b>603'140.74</b>	<b>104'586.75</b>
	<b>Nettoergebnis</b>	<b>0.00</b>	<b>509'363.58</b>	<b>0.00</b>	<b>555'600.00</b>	<b>0.00</b>	<b>498'553.99</b>
<b>200</b>	<b>Präsidiales</b>	<b>348'976.35</b>	<b>64'500.00</b>	<b>344'200.00</b>	<b>64'500.00</b>	<b>320'318.15</b>	<b>64'500.00</b>
	<b>Nettoergebnis</b>	<b>0.00</b>	<b>284'476.35</b>	<b>0.00</b>	<b>279'700.00</b>	<b>0.00</b>	<b>255'818.15</b>
3010.00	Monatslöhne	241'477.35	0.00	281'700.00	0.00	247'691.20	0.00
3010.08	Mehrleistung Personal (Gleitzeit/Ferien)	4'499.00	0.00	0.00	0.00	-16'760.00	0.00
3010.09	Erstattung Lohn Verwaltungs- und Betriebspersonals	0.00	0.00	0.00	0.00	-3'482.00	0.00
3010.50	Löhne Aushilfen	46'705.75	0.00	0.00	0.00	37'963.95	0.00
3049.00	Übrige Zulagen	1'170.00	0.00	0.00	0.00	0.00	0.00
3050.00	AG-Beiträge AHV, IV, EO, ALV, Verwaltungskosten	18'533.10	0.00	18'000.00	0.00	18'387.65	0.00

## Erfolgsrechnung

Einzelkonten nach Ressort		Rechnung 2023		Budget 2023		Rechnung 2022	
		Aufwand	Ertrag	Aufwand	Ertrag	Aufwand	Ertrag
3052.00	AG-Beiträge an Pensionskassen	27'828.45	0.00	31'700.00	0.00	27'240.20	0.00
3053.00	AG-Beiträge an Unfall- und Personal-Haftpflichtvers.	4'225.30	0.00	4'100.00	0.00	3'422.10	0.00
3054.00	AG-Beiträge an Familienausgleichskasse	3'169.70	0.00	3'400.00	0.00	3'253.55	0.00
3099.00	Übriger Personalaufwand	0.00	0.00	0.00	0.00	210.00	0.00
3103.00	Fachliteratur, Zeitschriften	379.00	0.00	2'400.00	0.00	811.50	0.00
3130.04	DL Dritter Mitglieder- und Verbandsbeiträge	0.00	0.00	100.00	0.00	570.00	0.00
3170.01	Spesenentschädigungen	988.70	0.00	2'800.00	0.00	1'010.00	0.00
4910.02	Int. Verrech. Präsidiales	0.00	64'500.00	0.00	64'500.00	0.00	64'500.00
<b>201</b>	<b>Gemeindeversammlung</b>	<b>17'754.78</b>	<b>0.00</b>	<b>16'100.00</b>	<b>0.00</b>	<b>22'019.79</b>	<b>0.00</b>
	<b>Nettoergebnis</b>	<b>0.00</b>	<b>17'754.78</b>	<b>0.00</b>	<b>16'100.00</b>	<b>0.00</b>	<b>22'019.79</b>
3000.02	Tag- und Sitzungsgelder	770.00	0.00	1'000.00	0.00	1'500.00	0.00
3099.00	Übriger Personalaufwand	0.00	0.00	100.00	0.00	0.00	0.00
3102.00	Drucksachen, Publikationen	14'720.45	0.00	12'000.00	0.00	17'385.95	0.00
3130.07	DL Dritter Porto und Postservice	2'264.33	0.00	3'000.00	0.00	3'133.84	0.00
<b>202</b>	<b>Wahlen und Abstimmungen</b>	<b>91'268.22</b>	<b>4'470.70</b>	<b>129'500.00</b>	<b>0.00</b>	<b>100'341.86</b>	<b>1'745.00</b>
	<b>Nettoergebnis</b>	<b>0.00</b>	<b>86'797.52</b>	<b>0.00</b>	<b>129'500.00</b>	<b>0.00</b>	<b>98'596.86</b>
3000.02	Tag- und Sitzungsgelder	46'240.00	0.00	61'000.00	0.00	34'230.00	0.00
3050.00	AG-Beiträge AHV, IV, EO, ALV, Verwaltungskosten	576.45	0.00	1'000.00	0.00	395.05	0.00
3053.00	AG-Beiträge an Unfall- und Personal-Haftpflichtvers.	20.10	0.00	0.00	0.00	34.70	0.00
3054.00	AG-Beiträge an Familienausgleichskasse	97.10	0.00	0.00	0.00	68.85	0.00
3102.00	Drucksachen, Publikationen	370.60	0.00	9'200.00	0.00	17'637.35	0.00
3111.00	Anschaffung Apparate, Masch., Geräte, Fahrz., Werkz.	0.00	0.00	0.00	0.00	2'369.40	0.00
3130.07	DL Dritter Porto und Postservice	41'936.82	0.00	55'000.00	0.00	44'194.31	0.00
3150.00	Unterhalt Büromöbel und -geräte	59.40	0.00	100.00	0.00	0.00	0.00
3170.01	Spesenentschädigungen	1'967.75	0.00	3'200.00	0.00	1'412.20	0.00
4260.00	Rückerstattungen und Kostenbeteiligungen Dritter	0.00	4'470.70	0.00	0.00	0.00	1'745.00
<b>203</b>	<b>Friedensrichter</b>	<b>56'867.15</b>	<b>13'665.00</b>	<b>52'400.00</b>	<b>8'000.00</b>	<b>55'687.00</b>	<b>8'345.00</b>
	<b>Nettoergebnis</b>	<b>0.00</b>	<b>43'202.15</b>	<b>0.00</b>	<b>44'400.00</b>	<b>0.00</b>	<b>47'342.00</b>
3000.01	Entschädigungen an Behörden und Kommissionen	37'050.00	0.00	33'900.00	0.00	34'800.00	0.00
3050.00	AG-Beiträge AHV, IV, EO, ALV, Verwaltungskosten	2'378.95	0.00	2'200.00	0.00	2'234.45	0.00
3052.00	AG-Beiträge an Pensionskassen	5'197.20	0.00	5'000.00	0.00	4'977.60	0.00
3053.00	AG-Beiträge an Unfall- und Personal-Haftpflichtvers.	565.10	0.00	500.00	0.00	495.85	0.00
3054.00	AG-Beiträge an Familienausgleichskasse	400.00	0.00	400.00	0.00	389.85	0.00

## Erfolgsrechnung

Einzelkonten nach Ressort		Rechnung 2023		Budget 2023		Rechnung 2022	
		Aufwand	Ertrag	Aufwand	Ertrag	Aufwand	Ertrag
3100.00	Büromaterial	107.90	0.00	0.00	0.00	0.00	0.00
3103.00	Fachliteratur, Zeitschriften	188.00	0.00	2'400.00	0.00	248.00	0.00
3130.04	DL Dritter Mitglieder- und Verbandsbeiträge	180.00	0.00	200.00	0.00	0.00	0.00
3132.07	Honorare Übersetzungen	0.00	0.00	0.00	0.00	255.00	0.00
3170.01	Spesenentschädigungen	10'800.00	0.00	7'800.00	0.00	10'800.00	0.00
3199.00	Übriger Betriebsaufwand	0.00	0.00	0.00	0.00	1'486.25	0.00
4210.00	Gebühren für Amtshandlungen	0.00	13'665.00	0.00	8'000.00	0.00	8'345.00
<b>204</b>	<b>Zentrale Dienste</b>	<b>107'932.78</b>	<b>30'800.00</b>	<b>122'100.00</b>	<b>36'200.00</b>	<b>104'773.94</b>	<b>29'996.75</b>
	<b>Nettoergebnis</b>	<b>0.00</b>	<b>77'132.78</b>	<b>0.00</b>	<b>85'900.00</b>	<b>0.00</b>	<b>74'777.19</b>
3100.00	Büromaterial	21'659.45	0.00	22'000.00	0.00	23'630.33	0.00
3102.00	Drucksachen, Publikationen	4'853.55	0.00	6'000.00	0.00	8'254.80	0.00
3130.07	DL Dritter Porto und Postservice	73'786.93	0.00	86'000.00	0.00	71'112.86	0.00
3130.09	DL Dritter Entsorgung, Reinigung, Desinfektion	1'249.20	0.00	1'400.00	0.00	1'140.45	0.00
3132.24	Honorare Archivservice	5'782.50	0.00	6'000.00	0.00	0.00	0.00
3192.00	Abgeltung von Rechten	601.15	0.00	700.00	0.00	635.50	0.00
4210.00	Gebühren für Amtshandlungen	0.00	0.00	0.00	0.00	0.00	-203.25
4900.01	Int. Verrech. Büromaterial	0.00	30'800.00	0.00	36'200.00	0.00	30'200.00
<b>21</b>	<b>Kultur</b>	<b>31'437.85</b>	<b>6'873.00</b>	<b>38'500.00</b>	<b>8'500.00</b>	<b>20'675.80</b>	<b>24'160.15</b>
	<b>Nettoergebnis</b>	<b>0.00</b>	<b>24'564.85</b>	<b>0.00</b>	<b>30'000.00</b>	<b>3'484.35</b>	<b>0.00</b>
<b>210</b>	<b>Kultur</b>	<b>0.00</b>	<b>0.00</b>	<b>0.00</b>	<b>0.00</b>	<b>0.00</b>	<b>17'292.00</b>
	<b>Nettoergebnis</b>	<b>0.00</b>	<b>0.00</b>	<b>0.00</b>	<b>0.00</b>	<b>17'292.00</b>	<b>0.00</b>
4631.00	Beiträge von Kantonen und Konkordaten	0.00	0.00	0.00	0.00	0.00	17'292.00
<b>211</b>	<b>Festbeleuchtung und Beflaggung</b>	<b>792.05</b>	<b>0.00</b>	<b>2'000.00</b>	<b>0.00</b>	<b>2'546.75</b>	<b>0.00</b>
	<b>Nettoergebnis</b>	<b>0.00</b>	<b>792.05</b>	<b>0.00</b>	<b>2'000.00</b>	<b>0.00</b>	<b>2'546.75</b>
3119.00	Anschaffung übrige nicht aktivierbare Anlagen	792.05	0.00	2'000.00	0.00	2'546.75	0.00
<b>212</b>	<b>Öffentliche Anlässe</b>	<b>30'645.80</b>	<b>6'873.00</b>	<b>36'500.00</b>	<b>8'500.00</b>	<b>18'129.05</b>	<b>6'868.15</b>
	<b>Nettoergebnis</b>	<b>0.00</b>	<b>23'772.80</b>	<b>0.00</b>	<b>28'000.00</b>	<b>0.00</b>	<b>11'260.90</b>
3101.00	Betriebs-, Verbrauchsmaterial	142.70	0.00	500.00	0.00	562.80	0.00
3102.00	Drucksachen, Publikationen	4'304.30	0.00	5'500.00	0.00	4'127.30	0.00
3130.01	DL Dritter Anlässe, Empfänge, Ehrungen	6'324.50	0.00	9'600.00	0.00	0.00	0.00
3130.02	DL Dritter Kulturelle Veranstaltungen	14'839.45	0.00	12'300.00	0.00	5'945.65	0.00

## Erfolgsrechnung

Einzelkonten nach Ressort		Rechnung 2023		Budget 2023		Rechnung 2022	
		Aufwand	Ertrag	Aufwand	Ertrag	Aufwand	Ertrag
3130.07	DL Dritter Porto und Postservice	891.35	0.00	2'000.00	0.00	1'770.15	0.00
3159.00	Unterhalt übrige mobile Anlagen	0.00	0.00	200.00	0.00	0.00	0.00
3161.00	Mieten, Benützungskosten Mobilien	155.00	0.00	200.00	0.00	155.00	0.00
3199.00	Übriger Betriebsaufwand	115.50	0.00	200.00	0.00	0.00	0.00
3636.00	Beiträge priv. Org. ohne Erwerbszweck	3'873.00	0.00	6'000.00	0.00	5'568.15	0.00
4260.00	Rückerstattungen und Kostenbeteiligungen Dritter	0.00	6'873.00	0.00	8'500.00	0.00	6'868.15
<b>2</b>	<b>SICHERHEIT</b>	<b>4'655'719.43</b>	<b>1'325'678.87</b>	<b>4'601'900.00</b>	<b>1'281'700.00</b>	<b>4'565'869.83</b>	<b>1'321'072.44</b>
	<b>Nettoergebnis</b>	<b>0.00</b>	<b>3'330'040.56</b>	<b>0.00</b>	<b>3'320'200.00</b>	<b>0.00</b>	<b>3'244'797.39</b>
<b>22</b>	<b>Sicherheit und Sport</b>	<b>2'732'084.23</b>	<b>303'850.47</b>	<b>2'842'900.00</b>	<b>249'800.00</b>	<b>2'868'997.68</b>	<b>314'104.85</b>
	<b>Nettoergebnis</b>	<b>0.00</b>	<b>2'428'233.76</b>	<b>0.00</b>	<b>2'593'100.00</b>	<b>0.00</b>	<b>2'554'892.83</b>
<b>220</b>	<b>Sicherheit und Sport</b>	<b>99'692.00</b>	<b>0.00</b>	<b>83'700.00</b>	<b>0.00</b>	<b>91'158.00</b>	<b>0.00</b>
	<b>Nettoergebnis</b>	<b>0.00</b>	<b>99'692.00</b>	<b>0.00</b>	<b>83'700.00</b>	<b>0.00</b>	<b>91'158.00</b>
3010.00	Monatslöhne	76'054.60	0.00	63'900.00	0.00	73'482.50	0.00
3010.08	Mehrleistung Personal (Gleitzeit/Ferien)	749.00	0.00	0.00	0.00	391.00	0.00
3049.00	Übrige Zulagen	90.00	0.00	0.00	0.00	180.00	0.00
3050.00	AG-Beiträge AHV, IV, EO, ALV, Verwaltungskosten	4'889.75	0.00	4'100.00	0.00	4'730.15	0.00
3052.00	AG-Beiträge an Pensionskassen	11'367.60	0.00	10'100.00	0.00	10'498.80	0.00
3053.00	AG-Beiträge an Unfall- und Personal-Haftpflichtvers.	1'162.85	0.00	900.00	0.00	1'050.60	0.00
3054.00	AG-Beiträge an Familienausgleichskasse	822.50	0.00	700.00	0.00	824.95	0.00
3102.00	Drucksachen, Publikationen	0.00	0.00	1'000.00	0.00	0.00	0.00
3116.00	Anschaffung medizinische Geräte und Instrumente	4'555.70	0.00	3'000.00	0.00	0.00	0.00
<b>221</b>	<b>Schutz und Rettung</b>	<b>875'699.75</b>	<b>62'500.00</b>	<b>986'800.00</b>	<b>66'000.00</b>	<b>982'939.60</b>	<b>114'804.75</b>
	<b>Nettoergebnis</b>	<b>0.00</b>	<b>813'199.75</b>	<b>0.00</b>	<b>920'800.00</b>	<b>0.00</b>	<b>868'134.85</b>
3120.20	Strom	2'145.70	0.00	0.00	0.00	1'840.15	0.00
3130.08	DL Dritter Betrieb Technik	20'918.00	0.00	23'000.00	0.00	10'679.00	0.00
3140.40	Unterhalt Grundstücke, Einzelmassnahmen	0.00	0.00	0.00	0.00	3'770.60	0.00
3144.00	Unterhalt Hochbauten, Gebäude	5'231.80	0.00	5'400.00	0.00	1'466.45	0.00
3144.20	Unterhalt Gebäude allgemein	2'046.80	0.00	0.00	0.00	26'530.70	0.00
3144.30	Unterhalt Gebäude Verträge	0.00	0.00	0.00	0.00	947.75	0.00
3144.40	Unterhalt Gebäude, Einzelmassnahme	5'456.15	0.00	0.00	0.00	0.00	0.00
3144.80	Unterhalt Gebäude auf Projekt	0.00	0.00	0.00	0.00	130.00	0.00
3300.40	Planm. Abschr. Hochbauten VV	22'390.43	0.00	26'300.00	0.00	25'686.49	0.00



## Erfolgsrechnung

Einzelkonten nach Ressort	Rechnung 2023		Budget 2023		Rechnung 2022		
	Aufwand	Ertrag	Aufwand	Ertrag	Aufwand	Ertrag	
3612.00	Entschädigungen an Gemeinden und Zweckverbände	686'281.20	0.00	799'700.00	0.00	720'219.05	0.00
3631.00	Beiträge an Kantone und Konkordate	21'658.00	0.00	25'700.00	0.00	22'627.40	0.00
3637.00	Beiträge private Haushalte	0.00	0.00	0.00	0.00	5'404.75	0.00
3660.20	Planm. Abschr. Investitionsbeiträge Gemeinden u. ZV	55'171.67	0.00	56'700.00	0.00	55'637.26	0.00
3701.00	Durchlaufende Beiträge an Kantone und Konkordate	54'400.00	0.00	50'000.00	0.00	108'000.00	0.00
4501.00	Entnahmen aus Fonds des FK	0.00	6'500.00	0.00	15'000.00	0.00	5'404.75
4611.00	Entschädigungen von Kantonen und Konkordaten	0.00	1'600.00	0.00	1'000.00	0.00	1'400.00
4707.00	Durchlaufende Beiträge von privaten Haushalten	0.00	54'400.00	0.00	50'000.00	0.00	108'000.00
<b>222</b>	<b>Polizeiwesen</b>	<b>15'221.60</b>	<b>19'830.00</b>	<b>21'500.00</b>	<b>12'500.00</b>	<b>13'671.00</b>	<b>15'950.00</b>
	<b>Nettoergebnis</b>	<b>4'608.40</b>	<b>0.00</b>	<b>0.00</b>	<b>9'000.00</b>	<b>2'279.00</b>	<b>0.00</b>
3130.10	DL Dritter Prävention	26.00	0.00	1'500.00	0.00	0.00	0.00
3132.29	Honorare Sicherheitsdienst, Bewachungen	15'195.60	0.00	20'000.00	0.00	13'671.00	0.00
4210.00	Gebühren für Amtshandlungen	0.00	19'830.00	0.00	12'500.00	0.00	15'950.00
<b>223</b>	<b>Öffentlicher Verkehr</b>	<b>1'251'558.00</b>	<b>0.00</b>	<b>1'253'400.00</b>	<b>0.00</b>	<b>1'290'462.00</b>	<b>0.00</b>
	<b>Nettoergebnis</b>	<b>0.00</b>	<b>1'251'558.00</b>	<b>0.00</b>	<b>1'253'400.00</b>	<b>0.00</b>	<b>1'290'462.00</b>
3130.04	DL Dritter Mitglieder- und Verbandsbeiträge	90.00	0.00	100.00	0.00	90.00	0.00
3631.00	Beiträge an Kantone und Konkordate	359'112.00	0.00	350'300.00	0.00	347'697.00	0.00
3634.00	Beiträge öff. Unternehmungen	892'356.00	0.00	903'000.00	0.00	942'675.00	0.00
<b>224</b>	<b>Veranstaltungen</b>	<b>36'844.20</b>	<b>8'845.00</b>	<b>49'500.00</b>	<b>10'500.00</b>	<b>47'855.00</b>	<b>9'245.00</b>
	<b>Nettoergebnis</b>	<b>0.00</b>	<b>27'999.20</b>	<b>0.00</b>	<b>39'000.00</b>	<b>0.00</b>	<b>38'610.00</b>
3010.60	Löhne Drittleistungen AHV-pflichtig	5'000.00	0.00	5'100.00	0.00	5'000.00	0.00
3050.00	AG-Beiträge AHV, IV, EO, ALV, Verwaltungskosten	321.60	0.00	300.00	0.00	321.60	0.00
3053.00	AG-Beiträge an Unfall- und Personal-Haftpflichtvers.	10.80	0.00	0.00	0.00	10.00	0.00
3054.00	AG-Beiträge an Familienausgleichskasse	54.00	0.00	0.00	0.00	56.00	0.00
3102.00	Drucksachen, Publikationen	2'966.25	0.00	4'800.00	0.00	3'626.50	0.00
3119.00	Anschaffung übrige nicht aktivierbare Anlagen	0.00	0.00	2'000.00	0.00	0.00	0.00
3130.01	DL Dritter Anlässe, Empfänge, Ehrungen	17'652.95	0.00	23'700.00	0.00	23'485.15	0.00
3130.09	DL Dritter Entsorgung, Reinigung, Desinfektion	822.30	0.00	3'600.00	0.00	5'281.05	0.00
3130.10	DL Dritter Prävention	5'157.95	0.00	5'000.00	0.00	5'157.95	0.00
3160.00	Miete und Pacht Liegenschaften	3'102.00	0.00	3'100.00	0.00	3'102.00	0.00
3161.00	Mieten, Benützungskosten Mobilien	1'756.35	0.00	1'900.00	0.00	1'744.75	0.00
3199.00	Übriger Betriebsaufwand	0.00	0.00	0.00	0.00	70.00	0.00
4240.00	Benützungsgebühren und Dienstleistungen	0.00	8'845.00	0.00	10'000.00	0.00	9'745.00

## Erfolgsrechnung

Einzelkonten nach Ressort		Rechnung 2023		Budget 2023		Rechnung 2022	
		Aufwand	Ertrag	Aufwand	Ertrag	Aufwand	Ertrag
4635.00	Beiträge von privaten Unternehmungen	0.00	0.00	0.00	500.00	0.00	-500.00
<b>225</b>	<b>Pilzkontrolle (ehem. Lebensmittelkontrolle)</b>	<b>5'604.55</b>	<b>4'740.00</b>	<b>6'300.00</b>	<b>4'800.00</b>	<b>5'729.60</b>	<b>4'215.00</b>
	<b>Nettoergebnis</b>	<b>0.00</b>	<b>864.55</b>	<b>0.00</b>	<b>1'500.00</b>	<b>0.00</b>	<b>1'514.60</b>
3010.60	Löhne Drittleistungen AHV-pflichtig	4'000.00	0.00	4'600.00	0.00	4'000.00	0.00
3050.00	AG-Beiträge AHV, IV, EO, ALV, Verwaltungskosten	256.80	0.00	300.00	0.00	256.80	0.00
3053.00	AG-Beiträge an Unfall- und Personal-Haftpflichtvers.	8.55	0.00	0.00	0.00	8.00	0.00
3054.00	AG-Beiträge an Familienausgleichskasse	43.20	0.00	0.00	0.00	44.80	0.00
3090.00	Aus- und Weiterbildung des eigenen Personals	0.00	0.00	0.00	0.00	1'300.00	0.00
3130.04	DL Dritter Mitglieder- und Verbandsbeiträge	120.00	0.00	100.00	0.00	120.00	0.00
3170.01	Spesenentschädigungen	1'176.00	0.00	1'300.00	0.00	0.00	0.00
4612.00	Entschädigungen von Gemeinden und Zweckverbänden	0.00	4'740.00	0.00	4'800.00	0.00	4'215.00
<b>226</b>	<b>Friedhof- und Bestattungswesen</b>	<b>380'114.75</b>	<b>2'250.00</b>	<b>358'500.00</b>	<b>3'000.00</b>	<b>373'075.45</b>	<b>5'994.00</b>
	<b>Nettoergebnis</b>	<b>0.00</b>	<b>377'864.75</b>	<b>0.00</b>	<b>355'500.00</b>	<b>0.00</b>	<b>367'081.45</b>
3010.00	Monatslöhne	29'650.40	0.00	36'200.00	0.00	28'623.40	0.00
3049.00	Übrige Zulagen	30.00	0.00	300.00	0.00	60.00	0.00
3050.00	AG-Beiträge AHV, IV, EO, ALV, Verwaltungskosten	1'905.30	0.00	2'400.00	0.00	1'841.75	0.00
3052.00	AG-Beiträge an Pensionskassen	4'404.00	0.00	5'700.00	0.00	4'089.65	0.00
3053.00	AG-Beiträge an Unfall- und Personal-Haftpflichtvers.	452.40	0.00	500.00	0.00	409.65	0.00
3054.00	AG-Beiträge an Familienausgleichskasse	320.25	0.00	400.00	0.00	321.20	0.00
3102.00	Drucksachen, Publikationen	5'171.15	0.00	5'000.00	0.00	5'424.85	0.00
3111.00	Anschaffung Apparate, Masch., Geräte, Fahrz., Werkz.	647.70	0.00	4'000.00	0.00	298.35	0.00
3120.00	Ver- und Entsorgung Liegenschaften VV	13'046.00	0.00	18'000.00	0.00	17'930.50	0.00
3120.20	Strom	3'867.60	0.00	4'000.00	0.00	3'037.50	0.00
3120.30	Wasser	5'843.50	0.00	5'000.00	0.00	4'667.10	0.00
3120.40	Abwasser	0.00	0.00	0.00	0.00	1'683.90	0.00
3120.41	Siedlungsentwässerung	0.00	0.00	4'000.00	0.00	0.00	0.00
3130.23	DL Dritter Bestattungen	165'403.30	0.00	136'000.00	0.00	170'346.50	0.00
3143.00	Unterhalt übrige Tiefbauten	149'373.15	0.00	135'000.00	0.00	134'018.00	0.00
3144.00	Unterhalt Hochbauten, Gebäude	0.00	0.00	2'000.00	0.00	323.10	0.00
4260.00	Rückerstattungen und Kostenbeteiligungen Dritter	0.00	2'250.00	0.00	3'000.00	0.00	5'994.00
<b>227</b>	<b>Sportkoordination</b>	<b>46'551.30</b>	<b>16'061.52</b>	<b>67'600.00</b>	<b>36'000.00</b>	<b>46'988.40</b>	<b>3'618.00</b>
	<b>Nettoergebnis</b>	<b>0.00</b>	<b>30'489.78</b>	<b>0.00</b>	<b>31'600.00</b>	<b>0.00</b>	<b>43'370.40</b>
3010.00	Monatslöhne	25'351.30	0.00	31'900.00	0.00	24'494.00	0.00

## Erfolgsrechnung

Einzelkonten nach Ressort		Rechnung 2023		Budget 2023		Rechnung 2022	
		Aufwand	Ertrag	Aufwand	Ertrag	Aufwand	Ertrag
3010.60	Löhne Dritteleistungen AHV-pflichtig	14'350.00	0.00	20'900.00	0.00	14'770.00	0.00
3049.00	Übrige Zulagen	30.00	0.00	0.00	0.00	60.00	0.00
3050.00	AG-Beiträge AHV, IV, EO, ALV, Verwaltungskosten	2'236.50	0.00	3'400.00	0.00	2'066.75	0.00
3052.00	AG-Beiträge an Pensionskassen	3'789.00	0.00	5'100.00	0.00	3'499.75	0.00
3053.00	AG-Beiträge an Unfall- und Personal-Haftpflichtvers.	418.50	0.00	1'100.00	0.00	379.45	0.00
3054.00	AG-Beiträge an Familienausgleichskasse	376.00	0.00	700.00	0.00	360.35	0.00
3102.00	Drucksachen, Publikationen	0.00	0.00	500.00	0.00	999.45	0.00
3130.01	DL Dritter Anlässe, Empfänge, Ehrungen	0.00	0.00	4'000.00	0.00	358.65	0.00
4260.00	Rückerstattungen und Kostenbeteiligungen Dritter	0.00	16'061.52	0.00	36'000.00	0.00	3'618.00
<b>228</b>	<b>Parkraum</b>	<b>20'798.08</b>	<b>189'623.95</b>	<b>15'600.00</b>	<b>117'000.00</b>	<b>17'118.63</b>	<b>160'278.10</b>
	<b>Nettoergebnis</b>	<b>168'825.87</b>	<b>0.00</b>	<b>101'400.00</b>	<b>0.00</b>	<b>143'159.47</b>	<b>0.00</b>
3120.20	Strom	909.60	0.00	1'400.00	0.00	512.35	0.00
3130.21	DL Dritter Bankspesen und Zahlungsverkehr	10'512.53	0.00	6'000.00	0.00	8'041.83	0.00
3132.29	Honorare Sicherheitsdienst, Bewachungen	2'109.90	0.00	2'200.00	0.00	2'461.55	0.00
3141.00	Unterhalt Strassen und Wege	3'300.00	0.00	4'000.00	0.00	2'271.50	0.00
3151.00	Unterhalt Apparate, Masch., Geräte, Fahrz., Werkz.	3'966.05	0.00	2'000.00	0.00	3'831.40	0.00
4472.01	Parkplatzgebühren, Parkuhren	0.00	189'623.95	0.00	117'000.00	0.00	160'278.10
<b>23</b>	<b>Einwohnerkontrolle</b>	<b>407'888.90</b>	<b>279'315.10</b>	<b>348'100.00</b>	<b>274'600.00</b>	<b>315'038.60</b>	<b>281'227.88</b>
	<b>Nettoergebnis</b>	<b>0.00</b>	<b>128'573.80</b>	<b>0.00</b>	<b>73'500.00</b>	<b>0.00</b>	<b>33'810.72</b>
<b>230</b>	<b>Einwohnerkontrolle</b>	<b>347'611.40</b>	<b>189'637.60</b>	<b>288'200.00</b>	<b>192'100.00</b>	<b>255'209.30</b>	<b>192'705.38</b>
	<b>Nettoergebnis</b>	<b>0.00</b>	<b>157'973.80</b>	<b>0.00</b>	<b>96'100.00</b>	<b>0.00</b>	<b>62'503.92</b>
3010.00	Monatslöhne	168'018.09	0.00	158'400.00	0.00	134'791.40	0.00
3010.08	Mehrleistung Personal (Gleitzeit/Ferien)	-829.00	0.00	0.00	0.00	2'141.00	0.00
3010.09	Erstattung Lohn Verwaltungs- und Betriebspersonals	0.00	0.00	0.00	0.00	-607.75	0.00
3010.50	Löhne Aushilfen	287.50	0.00	0.00	0.00	0.00	0.00
3050.00	AG-Beiträge AHV, IV, EO, ALV, Verwaltungskosten	10'799.67	0.00	10'100.00	0.00	8'937.70	0.00
3052.00	AG-Beiträge an Pensionskassen	16'691.25	0.00	14'700.00	0.00	8'901.35	0.00
3053.00	AG-Beiträge an Unfall- und Personal-Haftpflichtvers.	2'567.68	0.00	2'300.00	0.00	2'032.45	0.00
3054.00	AG-Beiträge an Familienausgleichskasse	1'816.16	0.00	1'900.00	0.00	1'415.15	0.00
3101.00	Betriebs-, Verbrauchsmaterial	0.00	0.00	100.00	0.00	0.00	0.00
3130.04	DL Dritter Mitglieder- und Verbandsbeiträge	200.00	0.00	200.00	0.00	170.00	0.00
3132.05	Honorare Springereinsätze	62'611.40	0.00	0.00	0.00	0.00	0.00
3170.01	Spesenentschädigungen	17.20	0.00	100.00	0.00	10.80	0.00

## Erfolgsrechnung

Einzelkonten nach Ressort		Rechnung 2023		Budget 2023		Rechnung 2022	
		Aufwand	Ertrag	Aufwand	Ertrag	Aufwand	Ertrag
3181.00	Tatsächliche Forderungsverluste	140.00	0.00	100.00	0.00	50.00	0.00
3199.00	Übriger Betriebsaufwand	0.00	0.00	28'000.00	0.00	28'032.00	0.00
3499.00	Übriger Finanzaufwand	1.60	0.00	0.00	0.00	100.20	0.00
3601.00	Ertragsanteile an Kantone und Konkordate	85'289.85	0.00	72'300.00	0.00	68'532.40	0.00
3602.00	Ertragsanteile an Gemeinden und Zweckverbände	0.00	0.00	0.00	0.00	702.60	0.00
4210.00	Gebühren für Amtshandlungen	0.00	180'235.60	0.00	163'000.00	0.00	163'434.38
4250.00	Erlös aus Verkäufen	0.00	9'202.00	0.00	29'000.00	0.00	29'271.00
4270.00	Bussen	0.00	200.00	0.00	100.00	0.00	0.00
<b>231</b>	<b>Hunde</b>	<b>60'277.50</b>	<b>89'677.50</b>	<b>59'900.00</b>	<b>82'500.00</b>	<b>59'829.30</b>	<b>88'522.50</b>
	<b>Nettoergebnis</b>	<b>29'400.00</b>	<b>0.00</b>	<b>22'600.00</b>	<b>0.00</b>	<b>28'693.20</b>	<b>0.00</b>
3101.20	Verbrauchsmaterial	9'724.25	0.00	9'000.00	0.00	7'606.85	0.00
3119.00	Anschaffung übrige nicht aktivierbare Anlagen	0.00	0.00	1'900.00	0.00	2'051.70	0.00
3130.09	DL Dritter Entsorgung, Reinigung, Desinfektion	34'158.25	0.00	34'000.00	0.00	34'158.25	0.00
3181.00	Tatsächliche Forderungsverluste	0.00	0.00	0.00	0.00	82.50	0.00
3631.00	Beiträge an Kantone und Konkordate	16'395.00	0.00	15'000.00	0.00	15'930.00	0.00
4033.00	Hundesteuern	0.00	89'677.50	0.00	82'500.00	0.00	88'522.50
<b>24</b>	<b>Zivilstandsamt</b>	<b>699'171.35</b>	<b>643'373.30</b>	<b>655'600.00</b>	<b>617'300.00</b>	<b>623'731.00</b>	<b>597'399.71</b>
	<b>Nettoergebnis</b>	<b>0.00</b>	<b>55'798.05</b>	<b>0.00</b>	<b>38'300.00</b>	<b>0.00</b>	<b>26'331.29</b>
<b>240</b>	<b>Regionales Zivilstandsamt</b>	<b>621'923.30</b>	<b>621'923.30</b>	<b>574'300.00</b>	<b>574'300.00</b>	<b>555'674.71</b>	<b>555'674.71</b>
	<b>Nettoergebnis</b>	<b>0.00</b>	<b>0.00</b>	<b>0.00</b>	<b>0.00</b>	<b>0.00</b>	<b>0.00</b>
3010.00	Monatslöhne	360'144.81	0.00	363'800.00	0.00	361'914.20	0.00
3010.08	Mehrleistung Personal (Gleitzeit/Ferien)	8'174.00	0.00	0.00	0.00	1'022.00	0.00
3010.50	Löhne Aushilfen	556.60	0.00	0.00	0.00	0.00	0.00
3010.60	Löhne Drittleistungen AHV-pflichtig	1'455.00	0.00	5'200.00	0.00	2'880.00	0.00
3049.00	Übrige Zulagen	65.00	0.00	0.00	0.00	0.00	0.00
3050.00	AG-Beiträge AHV, IV, EO, ALV, Verwaltungskosten	23'186.38	0.00	23'600.00	0.00	23'082.20	0.00
3052.00	AG-Beiträge an Pensionskassen	39'428.80	0.00	41'800.00	0.00	38'267.95	0.00
3053.00	AG-Beiträge an Unfall- und Personal-Haftpflichtvers.	5'508.32	0.00	5'200.00	0.00	5'039.35	0.00
3054.00	AG-Beiträge an Familienausgleichskasse	3'900.14	0.00	4'400.00	0.00	4'171.75	0.00
3101.00	Betriebs-, Verbrauchsmaterial	1'900.00	0.00	2'500.00	0.00	2'145.50	0.00
3102.00	Drucksachen, Publikationen	1'205.00	0.00	2'700.00	0.00	2'705.00	0.00
3103.00	Fachliteratur, Zeitschriften	258.95	0.00	400.00	0.00	386.31	0.00
3130.04	DL Dritter Mitglieder- und Verbandsbeiträge	240.00	0.00	400.00	0.00	400.00	0.00

## Erfolgsrechnung

Einzelkonten nach Ressort	Rechnung 2023		Budget 2023		Rechnung 2022	
	Aufwand	Ertrag	Aufwand	Ertrag	Aufwand	Ertrag
3130.09 DL Dritter Entsorgung, Reinigung, Desinfektion	53'174.55	0.00	0.00	0.00	0.00	0.00
3132.07 Honorare Übersetzungen	465.00	0.00	500.00	0.00	1'715.00	0.00
3160.20 Miete Gebäude, Räume	300.00	0.00	900.00	0.00	1'050.00	0.00
3170.01 Spesenentschädigungen	2'340.75	0.00	3'000.00	0.00	2'147.00	0.00
3170.02 Kilometerentschädigungen	14.00	0.00	100.00	0.00	49.00	0.00
3181.00 Tatsächliche Forderungsverluste	1'075.00	0.00	300.00	0.00	540.20	0.00
3199.00 Übriger Betriebsaufwand	3'555.00	0.00	3'000.00	0.00	2'700.00	0.00
3601.00 Ertragsanteile an Kantone und Konkordate	5'554.05	0.00	6'200.00	0.00	5'645.45	0.00
3900.01 Int. Verrech. Büromaterial	3'100.00	0.00	3'500.00	0.00	3'100.00	0.00
3910.01 Int. Verrech. Behörde	1'800.00	0.00	1'800.00	0.00	1'800.00	0.00
3910.02 Int. Verrech. Präsidiales	4'300.00	0.00	4'300.00	0.00	4'300.00	0.00
3910.03 Int. Verrech. Personelles	7'500.00	0.00	5'400.00	0.00	6'600.00	0.00
3910.04 Int. Verrech. Rechnungswesen	13'600.00	0.00	13'600.00	0.00	13'600.00	0.00
3910.05 Int. Verrech. Lernende	5'500.00	0.00	5'100.00	0.00	4'500.00	0.00
3910.06 Int. Verrech. Weiterbildung	7'498.25	0.00	10'000.00	0.00	811.20	0.00
3920.01 Int. Verrech. Raumaufwand	33'700.00	0.00	33'700.00	0.00	33'700.00	0.00
3920.02 Int. Verrech. Reinigungsaufwand	8'000.00	0.00	8'000.00	0.00	8'000.00	0.00
3930.01 Int. Verrech. ICT	24'223.70	0.00	24'700.00	0.00	23'202.60	0.00
3930.02 Int. Verrech. Versicherungen	200.00	0.00	200.00	0.00	200.00	0.00
4210.00 Gebühren für Amtshandlungen	0.00	257'674.25	0.00	262'000.00	0.00	255'672.27
4260.00 Rückerstattungen und Kostenbeteiligungen Dritter	0.00	1'620.00	0.00	6'400.00	0.00	4'635.00
4612.00 Entschädigungen von Gemeinden und Zweckverbänden	0.00	294'200.00	0.00	240'900.00	0.00	240'550.00
4690.00 Übriger Transferertrag	0.00	68'429.05	0.00	65'000.00	0.00	54'817.44
<b>241 Bürgerrecht</b>	<b>8'819.00</b>	<b>21'450.00</b>	<b>16'300.00</b>	<b>43'000.00</b>	<b>13'238.85</b>	<b>41'725.00</b>
<b>Nettoergebnis</b>	<b>12'631.00</b>	<b>0.00</b>	<b>26'700.00</b>	<b>0.00</b>	<b>28'486.15</b>	<b>0.00</b>
3010.00 Monatslöhne	5'666.70	0.00	5'700.00	0.00	5'475.00	0.00
3050.00 AG-Beiträge AHV, IV, EO, ALV, Verwaltungskosten	364.00	0.00	400.00	0.00	351.70	0.00
3052.00 AG-Beiträge an Pensionskassen	640.80	0.00	600.00	0.00	619.20	0.00
3053.00 AG-Beiträge an Unfall- und Personal-Haftpflichtvers.	86.40	0.00	100.00	0.00	78.00	0.00
3054.00 AG-Beiträge an Familienausgleichskasse	61.10	0.00	100.00	0.00	61.20	0.00
3109.00 Übriger Material- und Warenaufwand	0.00	0.00	400.00	0.00	403.75	0.00
3130.24 DL Dritter Integrationsprüfung	2'000.00	0.00	9'000.00	0.00	6'250.00	0.00
4210.00 Gebühren für Amtshandlungen	0.00	17'950.00	0.00	32'000.00	0.00	33'425.00
4260.00 Rückerstattungen und Kostenbeteiligungen Dritter	0.00	1'500.00	0.00	9'000.00	0.00	5'500.00
4611.00 Entschädigungen von Kantonen und Konkordaten	0.00	2'000.00	0.00	2'000.00	0.00	2'800.00

## Erfolgsrechnung

Einzelkonten nach Ressort		Rechnung 2023		Budget 2023		Rechnung 2022	
		Aufwand	Ertrag	Aufwand	Ertrag	Aufwand	Ertrag
<b>245</b>	<b>Zivilstandsamt</b>	<b>68'429.05</b>	<b>0.00</b>	<b>65'000.00</b>	<b>0.00</b>	<b>54'817.44</b>	<b>0.00</b>
	<b>Nettoergebnis</b>	<b>0.00</b>	<b>68'429.05</b>	<b>0.00</b>	<b>65'000.00</b>	<b>0.00</b>	<b>54'817.44</b>
3690.00	Übriger Transferaufwand	68'429.05	0.00	65'000.00	0.00	54'817.44	0.00
<b>25</b>	<b>Kommunalpolizei</b>	<b>816'574.95</b>	<b>99'140.00</b>	<b>755'300.00</b>	<b>140'000.00</b>	<b>758'102.55</b>	<b>128'340.00</b>
	<b>Nettoergebnis</b>	<b>0.00</b>	<b>717'434.95</b>	<b>0.00</b>	<b>615'300.00</b>	<b>0.00</b>	<b>629'762.55</b>
<b>250</b>	<b>Gemeindepolizeiverbund</b>	<b>816'574.95</b>	<b>99'140.00</b>	<b>755'300.00</b>	<b>140'000.00</b>	<b>758'102.55</b>	<b>128'340.00</b>
	<b>Nettoergebnis</b>	<b>0.00</b>	<b>717'434.95</b>	<b>0.00</b>	<b>615'300.00</b>	<b>0.00</b>	<b>629'762.55</b>
3010.00	Monatslöhne	6'127.55	0.00	7'700.00	0.00	7'069.25	0.00
3049.00	Übrige Zulagen	65.00	0.00	0.00	0.00	0.00	0.00
3050.00	AG-Beiträge AHV, IV, EO, ALV, Verwaltungskosten	403.50	0.00	500.00	0.00	449.20	0.00
3052.00	AG-Beiträge an Pensionskassen	535.80	0.00	1'100.00	0.00	759.60	0.00
3053.00	AG-Beiträge an Unfall- und Personal-Haftpflichtvers.	94.90	0.00	100.00	0.00	86.55	0.00
3054.00	AG-Beiträge an Familienausgleichskasse	67.95	0.00	100.00	0.00	79.95	0.00
3170.01	Spesenentschädigungen	20.25	0.00	0.00	0.00	18.00	0.00
3612.00	Entschädigungen an Gemeinden und Zweckverbände	809'260.00	0.00	745'800.00	0.00	749'640.00	0.00
4210.00	Gebühren für Amtshandlungen	0.00	3'280.00	0.00	0.00	0.00	0.00
4270.00	Bussen	0.00	95'860.00	0.00	140'000.00	0.00	128'340.00
<b>3</b>	<b>FINANZEN</b>	<b>16'179'963.62</b>	<b>77'979'995.31</b>	<b>9'593'000.00</b>	<b>68'149'800.00</b>	<b>9'833'567.84</b>	<b>70'191'234.96</b>
	<b>Nettoergebnis</b>	<b>61'800'031.69</b>	<b>0.00</b>	<b>58'556'800.00</b>	<b>0.00</b>	<b>60'357'667.12</b>	<b>0.00</b>
<b>30</b>	<b>Rechnungswesen</b>	<b>1'324'283.71</b>	<b>2'293'771.90</b>	<b>706'600.00</b>	<b>2'203'300.00</b>	<b>705'148.51</b>	<b>1'536'211.69</b>
	<b>Nettoergebnis</b>	<b>969'488.19</b>	<b>0.00</b>	<b>1'496'700.00</b>	<b>0.00</b>	<b>831'063.18</b>	<b>0.00</b>
<b>300</b>	<b>Rechnungswesen</b>	<b>521'142.85</b>	<b>262'107.94</b>	<b>534'300.00</b>	<b>264'900.00</b>	<b>528'992.75</b>	<b>266'499.40</b>
	<b>Nettoergebnis</b>	<b>0.00</b>	<b>259'034.91</b>	<b>0.00</b>	<b>269'400.00</b>	<b>0.00</b>	<b>262'493.35</b>
3010.00	Monatslöhne	414'208.70	0.00	424'500.00	0.00	404'623.00	0.00
3010.08	Mehrleistung Personal (Gleitzeit/Ferien)	5'582.00	0.00	0.00	0.00	-23'763.00	0.00
3010.09	Erstattung Lohn Verwaltungs- und Betriebspersonals	0.00	0.00	0.00	0.00	-2'456.10	0.00
3049.00	Übrige Zulagen	1'820.00	0.00	0.00	0.00	0.00	0.00
3050.00	AG-Beiträge AHV, IV, EO, ALV, Verwaltungskosten	26'655.80	0.00	27'200.00	0.00	25'970.60	0.00
3052.00	AG-Beiträge an Pensionskassen	52'785.00	0.00	55'700.00	0.00	50'178.60	0.00
3053.00	AG-Beiträge an Unfall- und Personal-Haftpflichtvers.	6'284.90	0.00	6'000.00	0.00	5'411.35	0.00

## Erfolgsrechnung

Einzelkonten nach Ressort	Rechnung 2023		Budget 2023		Rechnung 2022	
	Aufwand	Ertrag	Aufwand	Ertrag	Aufwand	Ertrag
3054.00 AG-Beiträge an Familienausgleichskasse	4'498.55	0.00	5'100.00	0.00	4'535.60	0.00
3099.00 Übriger Personalaufwand	0.00	0.00	100.00	0.00	0.00	0.00
3130.04 DL Dritter Mitglieder- und Verbandsbeiträge	60.00	0.00	100.00	0.00	60.00	0.00
3130.22 DL Dritter Betreuungskosten	8'827.90	0.00	15'000.00	0.00	15'062.20	0.00
3132.05 Honorare Springereinsätze	0.00	0.00	0.00	0.00	49'149.50	0.00
3170.01 Spesenentschädigungen	420.00	0.00	500.00	0.00	221.00	0.00
3170.02 Kilometerentschädigungen	0.00	0.00	100.00	0.00	0.00	0.00
4210.00 Gebühren für Amtshandlungen	0.00	11'645.29	0.00	11'500.00	0.00	12'098.45
4260.00 Rückerstattungen und Kostenbeteiligungen Dritter	0.00	5'262.65	0.00	5'100.00	0.00	6'400.95
4910.04 Int. Verrech. Rechnungswesen	0.00	245'200.00	0.00	248'300.00	0.00	248'000.00
<b>301 Kapitaldienst</b>	<b>173'078.42</b>	<b>294'255.60</b>	<b>172'200.00</b>	<b>276'800.00</b>	<b>176'127.15</b>	<b>234'454.41</b>
<b>Nettoergebnis</b>	<b>121'177.18</b>	<b>0.00</b>	<b>104'600.00</b>	<b>0.00</b>	<b>58'327.26</b>	<b>0.00</b>
3130.00 Dienstleistungen Dritter	0.05	0.00	0.00	0.00	0.00	0.00
3130.11 DL Dritter Provision	1'043.89	0.00	1'000.00	0.00	907.22	0.00
3130.21 DL Dritter Bankspesen und Zahlungsverkehr	25'372.43	0.00	23'000.00	0.00	25'729.66	0.00
3401.00 Verzinsung Finanzverbindlichkeiten	54'000.00	0.00	54'000.00	0.00	54'000.00	0.00
3499.00 Übriger Finanzaufwand	0.00	0.00	0.00	0.00	3'366.27	0.00
3940.00 Int. Verrech. kalk. Zinsen u. Finanzaufwand	92'662.05	0.00	94'200.00	0.00	92'124.00	0.00
4309.00 Übriger betrieblicher Ertrag	0.00	0.00	0.00	0.00	0.00	50.00
4400.00 Zinsen flüssige Mittel	0.00	37'345.66	0.00	3'000.00	0.00	2'927.60
4401.00 Zinsen Forderungen und Kontokorrente	0.00	1'466.70	0.00	0.00	0.00	2'191.80
4402.00 Zinsen Finanzanlagen	0.00	59'782.00	0.00	0.00	0.00	4'263.90
4451.00 Erträge aus Beteiligungen VV ohne öff. Unternehmungen	0.00	50.00	0.00	100.00	0.00	50.00
4463.00 Finanzert. Bet. VV öff. Unt. als AG o. andere privatr. Org.	0.00	30'604.60	0.00	83'000.00	0.00	76'071.00
4499.02 Negativzinsen	0.00	0.00	0.00	0.00	0.00	1'250.00
4940.00 Int. Verrech. kalk. Zinsen u. Finanzaufwand	0.00	165'006.64	0.00	190'700.00	0.00	147'650.11
<b>303 Abschreibungen</b>	<b>7.64</b>	<b>203.51</b>	<b>100.00</b>	<b>100.00</b>	<b>28.61</b>	<b>250.28</b>
<b>Nettoergebnis</b>	<b>195.87</b>	<b>0.00</b>	<b>0.00</b>	<b>0.00</b>	<b>221.67</b>	<b>0.00</b>
3181.00 Tatsächliche Forderungsverluste	7.64	0.00	100.00	0.00	28.61	0.00
4390.00 übriger Ertrag	0.00	203.51	0.00	100.00	0.00	250.28
<b>304 Wertberichtigungen</b>	<b>630'054.80</b>	<b>565'600.00</b>	<b>0.00</b>	<b>800'000.00</b>	<b>0.00</b>	<b>0.00</b>
<b>Nettoergebnis</b>	<b>0.00</b>	<b>64'454.80</b>	<b>800'000.00</b>	<b>0.00</b>	<b>0.00</b>	<b>0.00</b>
3411.00 Realisierte Verluste auf Grundstücken FV	36'728.00	0.00	0.00	0.00	0.00	0.00

## Erfolgsrechnung

Einzelkonten nach Ressort		Rechnung 2023		Budget 2023		Rechnung 2022	
		Aufwand	Ertrag	Aufwand	Ertrag	Aufwand	Ertrag
3441.40	Wertberichtigungen Gebäude FV	593'326.80	0.00	0.00	0.00	0.00	0.00
4443.00	Marktwertanpassungen Grundstücke FV	0.00	565'600.00	0.00	800'000.00	0.00	0.00
<b>305</b>	<b>Einnahmenanteile</b>	<b>0.00</b>	<b>1'171'604.85</b>	<b>0.00</b>	<b>861'500.00</b>	<b>0.00</b>	<b>1'035'007.60</b>
	<b>Nettoergebnis</b>	<b>1'171'604.85</b>	<b>0.00</b>	<b>861'500.00</b>	<b>0.00</b>	<b>1'035'007.60</b>	<b>0.00</b>
4604.00	Anteil an Erträgen öffentlicher Unternehmungen	0.00	1'158'717.65	0.00	850'000.00	0.00	1'018'494.65
4699.10	Rückverteilung CO2-Abgabe	0.00	12'887.20	0.00	11'500.00	0.00	16'512.95
<b>31</b>	<b>Finanzcontrolling und Versicherungen</b>	<b>11'776'515.05</b>	<b>185'149.92</b>	<b>5'717'500.00</b>	<b>173'100.00</b>	<b>6'234'580.60</b>	<b>184'932.02</b>
	<b>Nettoergebnis</b>	<b>0.00</b>	<b>11'591'365.13</b>	<b>0.00</b>	<b>5'544'400.00</b>	<b>0.00</b>	<b>6'049'648.58</b>
<b>310</b>	<b>Planung und Controlling</b>	<b>300'033.70</b>	<b>128'100.00</b>	<b>272'700.00</b>	<b>128'100.00</b>	<b>280'582.05</b>	<b>128'100.00</b>
	<b>Nettoergebnis</b>	<b>0.00</b>	<b>171'933.70</b>	<b>0.00</b>	<b>144'600.00</b>	<b>0.00</b>	<b>152'482.05</b>
3010.00	Monatslöhne	216'021.40	0.00	204'000.00	0.00	212'075.10	0.00
3010.08	Mehrleistung Personal (Gleitzeit/Ferien)	11'253.00	0.00	0.00	0.00	-386.00	0.00
3049.00	Übrige Zulagen	1'690.00	0.00	0.00	0.00	0.00	0.00
3050.00	AG-Beiträge AHV, IV, EO, ALV, Verwaltungskosten	13'887.15	0.00	13'100.00	0.00	13'584.80	0.00
3052.00	AG-Beiträge an Pensionskassen	31'232.65	0.00	30'700.00	0.00	28'505.40	0.00
3053.00	AG-Beiträge an Unfall- und Personal-Haftpflichtvers.	3'247.80	0.00	2'900.00	0.00	2'968.55	0.00
3054.00	AG-Beiträge an Familienausgleichskasse	2'351.45	0.00	2'500.00	0.00	2'375.05	0.00
3130.04	DL Dritter Mitglieder- und Verbandsbeiträge	60.00	0.00	0.00	0.00	60.00	0.00
3132.22	Honorare für Finanzplanung	19'026.45	0.00	18'300.00	0.00	20'213.15	0.00
3170.01	Spesenentschädigungen	1'195.20	0.00	1'100.00	0.00	891.30	0.00
3170.02	Kilometerentschädigungen	68.60	0.00	100.00	0.00	294.70	0.00
4910.04	Int. Verrech. Rechnungswesen	0.00	128'100.00	0.00	128'100.00	0.00	128'100.00
<b>311</b>	<b>Prüfung und Aufsicht</b>	<b>52'852.10</b>	<b>0.00</b>	<b>54'500.00</b>	<b>0.00</b>	<b>54'763.55</b>	<b>0.00</b>
	<b>Nettoergebnis</b>	<b>0.00</b>	<b>52'852.10</b>	<b>0.00</b>	<b>54'500.00</b>	<b>0.00</b>	<b>54'763.55</b>
3000.01	Entschädigungen an Behörden und Kommissionen	26'500.20	0.00	26'500.00	0.00	26'500.20	0.00
3050.00	AG-Beiträge AHV, IV, EO, ALV, Verwaltungskosten	1'292.50	0.00	1'700.00	0.00	1'489.30	0.00
3053.00	AG-Beiträge an Unfall- und Personal-Haftpflichtvers.	58.25	0.00	100.00	0.00	53.70	0.00
3054.00	AG-Beiträge an Familienausgleichskasse	216.95	0.00	300.00	0.00	259.50	0.00
3130.20	DL Dritter Aufsichtsgebühren, Amtshandlungen	1'400.00	0.00	1'400.00	0.00	1'400.00	0.00
3132.21	Honorare für Buchprüfungen	23'384.20	0.00	24'500.00	0.00	24'660.85	0.00
3170.01	Spesenentschädigungen	0.00	0.00	0.00	0.00	400.00	0.00



## Erfolgsrechnung

Einzelkonten nach Ressort		Rechnung 2023		Budget 2023		Rechnung 2022	
		Aufwand	Ertrag	Aufwand	Ertrag	Aufwand	Ertrag
<b>312</b>	<b>Finanzausgleich</b>	<b>9'595'462.00</b>	<b>0.00</b>	<b>3'569'000.00</b>	<b>0.00</b>	<b>5'681'914.00</b>	<b>0.00</b>
	<b>Nettoergebnis</b>	<b>0.00</b>	<b>9'595'462.00</b>	<b>0.00</b>	<b>3'569'000.00</b>	<b>0.00</b>	<b>5'681'914.00</b>
3621.50	Ressourcenausgleichsbeiträge	9'595'462.00	0.00	3'569'000.00	0.00	5'681'914.00	0.00
<b>313</b>	<b>Versicherungen</b>	<b>124'236.85</b>	<b>49'137.62</b>	<b>117'400.00</b>	<b>37'100.00</b>	<b>113'390.60</b>	<b>48'919.72</b>
	<b>Nettoergebnis</b>	<b>0.00</b>	<b>75'099.23</b>	<b>0.00</b>	<b>80'300.00</b>	<b>0.00</b>	<b>64'470.88</b>
3134.00	Sachversicherungsprämien	124'236.85	0.00	117'400.00	0.00	113'390.60	0.00
4260.00	Rückerstattungen und Kostenbeteiligungen Dritter	0.00	450.00	0.00	400.00	0.00	9'896.95
4930.02	Int. Verrech. Versicherung	0.00	48'687.62	0.00	36'700.00	0.00	39'022.77
<b>314</b>	<b>Pensionskasse</b>	<b>103'930.40</b>	<b>7'912.30</b>	<b>103'900.00</b>	<b>7'900.00</b>	<b>103'930.40</b>	<b>7'912.30</b>
	<b>Nettoergebnis</b>	<b>0.00</b>	<b>96'018.10</b>	<b>0.00</b>	<b>96'000.00</b>	<b>0.00</b>	<b>96'018.10</b>
3062.00	Teuerungszulagen auf Renten und Rentenanteilen	103'930.40	0.00	103'900.00	0.00	103'930.40	0.00
4260.00	Rückerstattungen und Kostenbeteiligungen Dritter	0.00	7'912.30	0.00	7'900.00	0.00	7'912.30
<b>315</b>	<b>Finanzpolitische Reserve</b>	<b>1'600'000.00</b>	<b>0.00</b>	<b>1'600'000.00</b>	<b>0.00</b>	<b>0.00</b>	<b>0.00</b>
	<b>Nettoergebnis</b>	<b>0.00</b>	<b>1'600'000.00</b>	<b>0.00</b>	<b>1'600'000.00</b>	<b>0.00</b>	<b>0.00</b>
3894.00	Einlagen in finanzpolitische Reserve	1'600'000.00	0.00	1'600'000.00	0.00	0.00	0.00
<b>32</b>	<b>Beitragswesen</b>	<b>274'200.04</b>	<b>38'733.00</b>	<b>270'000.00</b>	<b>25'000.00</b>	<b>287'089.65</b>	<b>0.00</b>
	<b>Nettoergebnis</b>	<b>0.00</b>	<b>235'467.04</b>	<b>0.00</b>	<b>245'000.00</b>	<b>0.00</b>	<b>287'089.65</b>
<b>320</b>	<b>Beiträge Jugend</b>	<b>7'000.00</b>	<b>0.00</b>	<b>7'000.00</b>	<b>0.00</b>	<b>7'000.00</b>	<b>0.00</b>
	<b>Nettoergebnis</b>	<b>0.00</b>	<b>7'000.00</b>	<b>0.00</b>	<b>7'000.00</b>	<b>0.00</b>	<b>7'000.00</b>
3636.00	Beiträge priv. Org. ohne Erwerbszweck	7'000.00	0.00	7'000.00	0.00	7'000.00	0.00
<b>321</b>	<b>Beiträge an kulturelle Institutionen</b>	<b>176'700.00</b>	<b>38'733.00</b>	<b>144'000.00</b>	<b>25'000.00</b>	<b>165'937.00</b>	<b>0.00</b>
	<b>Nettoergebnis</b>	<b>0.00</b>	<b>137'967.00</b>	<b>0.00</b>	<b>119'000.00</b>	<b>0.00</b>	<b>165'937.00</b>
3636.00	Beiträge priv. Org. ohne Erwerbszweck	176'700.00	0.00	144'000.00	0.00	165'937.00	0.00
4631.00	Beiträge von Kantonen und Konkordaten	0.00	38'733.00	0.00	25'000.00	0.00	0.00
<b>322</b>	<b>Beiträge an soziale Institutionen</b>	<b>14'600.00</b>	<b>0.00</b>	<b>17'100.00</b>	<b>0.00</b>	<b>14'850.00</b>	<b>0.00</b>
	<b>Nettoergebnis</b>	<b>0.00</b>	<b>14'600.00</b>	<b>0.00</b>	<b>17'100.00</b>	<b>0.00</b>	<b>14'850.00</b>
3636.00	Beiträge priv. Org. ohne Erwerbszweck	14'600.00	0.00	17'100.00	0.00	14'850.00	0.00
<b>323</b>	<b>Beiträge für Sport und Freizeit</b>	<b>12'000.00</b>	<b>0.00</b>	<b>21'600.00</b>	<b>0.00</b>	<b>13'170.00</b>	<b>0.00</b>

## Erfolgsrechnung

Einzelkonten nach Ressort		Rechnung 2023		Budget 2023		Rechnung 2022	
		Aufwand	Ertrag	Aufwand	Ertrag	Aufwand	Ertrag
	<b>Nettoergebnis</b>	<b>0.00</b>	<b>12'000.00</b>	<b>0.00</b>	<b>21'600.00</b>	<b>0.00</b>	<b>13'170.00</b>
3636.00	Beiträge priv. Org. ohne Erwerbszweck	12'000.00	0.00	21'600.00	0.00	13'170.00	0.00
<b>324</b>	<b>Beiträge für Senioren</b>	<b>9'052.65</b>	<b>0.00</b>	<b>31'500.00</b>	<b>0.00</b>	<b>35'917.34</b>	<b>0.00</b>
	<b>Nettoergebnis</b>	<b>0.00</b>	<b>9'052.65</b>	<b>0.00</b>	<b>31'500.00</b>	<b>0.00</b>	<b>35'917.34</b>
3636.00	Beiträge priv. Org. ohne Erwerbszweck	9'052.65	0.00	31'500.00	0.00	35'917.34	0.00
<b>328</b>	<b>Reduktion Benützungsgebühren</b>	<b>27'348.45</b>	<b>0.00</b>	<b>32'300.00</b>	<b>0.00</b>	<b>32'583.70</b>	<b>0.00</b>
	<b>Nettoergebnis</b>	<b>0.00</b>	<b>27'348.45</b>	<b>0.00</b>	<b>32'300.00</b>	<b>0.00</b>	<b>32'583.70</b>
3636.00	Beiträge priv. Org. ohne Erwerbszweck	27'348.45	0.00	32'300.00	0.00	32'583.70	0.00
<b>329</b>	<b>Beiträge übrige</b>	<b>27'498.94</b>	<b>0.00</b>	<b>16'500.00</b>	<b>0.00</b>	<b>17'631.61</b>	<b>0.00</b>
	<b>Nettoergebnis</b>	<b>0.00</b>	<b>27'498.94</b>	<b>0.00</b>	<b>16'500.00</b>	<b>0.00</b>	<b>17'631.61</b>
3636.00	Beiträge priv. Org. ohne Erwerbszweck	27'498.94	0.00	16'500.00	0.00	17'631.61	0.00
<b>33</b>	<b>Steuern</b>	<b>1'099'464.97</b>	<b>73'779'465.14</b>	<b>1'130'000.00</b>	<b>63'973'200.00</b>	<b>1'032'993.66</b>	<b>66'901'056.28</b>
	<b>Nettoergebnis</b>	<b>72'680'000.17</b>	<b>0.00</b>	<b>62'843'200.00</b>	<b>0.00</b>	<b>65'868'062.62</b>	<b>0.00</b>
<b>330</b>	<b>Steueramt</b>	<b>859'513.56</b>	<b>614'955.15</b>	<b>859'800.00</b>	<b>598'000.00</b>	<b>788'516.33</b>	<b>741'360.05</b>
	<b>Nettoergebnis</b>	<b>0.00</b>	<b>244'558.41</b>	<b>0.00</b>	<b>261'800.00</b>	<b>0.00</b>	<b>47'156.28</b>
3010.00	Monatslöhne	568'154.55	0.00	560'500.00	0.00	529'394.95	0.00
3010.08	Mehrleistung Personal (Gleitzeit/Ferien)	8'234.00	0.00	0.00	0.00	5'062.00	0.00
3010.09	Erstattung Lohn Verwaltungs- und Betriebspersonals	-9'024.10	0.00	0.00	0.00	-4'666.75	0.00
3049.00	Übrige Zulagen	2'470.00	0.00	0.00	0.00	0.00	0.00
3050.00	AG-Beiträge AHV, IV, EO, ALV, Verwaltungskosten	36'109.50	0.00	35'900.00	0.00	33'939.00	0.00
3050.09	Erstattung von AG-Beiträgen AHV, IV, EO, ALV, Verwaltungskosten	0.00	0.00	0.00	0.00	-42.35	0.00
3052.00	AG-Beiträge an Pensionskassen	58'586.85	0.00	66'200.00	0.00	59'935.80	0.00
3053.00	AG-Beiträge an Unfall- und Personal-Haftpflichtvers.	8'521.55	0.00	8'000.00	0.00	7'476.75	0.00
3054.00	AG-Beiträge an Familienausgleichskasse	6'077.10	0.00	6'800.00	0.00	5'921.95	0.00
3100.00	Büromaterial	0.00	0.00	0.00	0.00	97.50	0.00
3101.00	Betriebs-, Verbrauchsmaterial	76.60	0.00	100.00	0.00	88.40	0.00
3102.00	Drucksachen, Publikationen	0.00	0.00	300.00	0.00	0.00	0.00
3103.00	Fachliteratur, Zeitschriften	1'295.32	0.00	1'200.00	0.00	519.88	0.00
3130.04	DL Dritter Mitglieder- und Verbandsbeiträge	680.00	0.00	700.00	0.00	680.00	0.00
3130.07	DL Dritter Porto und Postservice	30'939.84	0.00	34'000.00	0.00	33'541.78	0.00
3130.11	DL Dritter Provision	3'093.95	0.00	0.00	0.00	3'268.37	0.00

## Erfolgsrechnung

Einzelkonten nach Ressort	Rechnung 2023		Budget 2023		Rechnung 2022	
	Aufwand	Ertrag	Aufwand	Ertrag	Aufwand	Ertrag
3130.20 DL Dritter Aufsichtsgebühren, Amtshandlungen	0.00	0.00	0.00	0.00	25.00	0.00
3130.22 DL Dritter Betreuungskosten	21'996.00	0.00	30'500.00	0.00	25'460.30	0.00
3132.02 Honorare Anwalts- und Prozesskosten	28'394.45	0.00	10'000.00	0.00	0.00	0.00
3132.25 Honorare Grundsteuerexperte	23'677.75	0.00	27'500.00	0.00	15'958.80	0.00
3170.01 Spesenentschädigungen	354.50	0.00	500.00	0.00	371.75	0.00
3170.02 Kilometerentschädigungen	64.80	0.00	100.00	0.00	56.15	0.00
3181.00 Tatsächliche Forderungsverluste	4'650.90	0.00	5'000.00	0.00	2'997.55	0.00
3611.00 Entschädigungen an Kantone und Konkordate	25'080.00	0.00	32'000.00	0.00	30'240.00	0.00
3612.00 Entschädigungen an Gemeinden und Zweckverbände	40'080.00	0.00	40'500.00	0.00	38'189.50	0.00
4210.00 Gebühren für Amtshandlungen	0.00	5'590.00	0.00	5'000.00	0.00	5'370.00
4260.00 Rückerstattungen und Kostenbeteiligungen Dritter	0.00	18'386.25	0.00	33'000.00	0.00	26'065.80
4290.00 Übrige Entgelte	0.00	4'907.55	0.00	2'000.00	0.00	5'007.55
4611.00 Entschädigungen von Kantonen und Konkordaten	0.00	413'466.00	0.00	415'000.00	0.00	553'147.00
4612.00 Entschädigungen von Gemeinden und Zweckverbänden	0.00	172'605.35	0.00	143'000.00	0.00	151'769.70
<b>331 Gemeindesteuern</b>	<b>239'951.41</b>	<b>73'164'509.99</b>	<b>270'200.00</b>	<b>63'375'200.00</b>	<b>244'477.33</b>	<b>66'159'696.23</b>
<b>Nettoergebnis</b>	<b>72'924'558.58</b>	<b>0.00</b>	<b>63'105'000.00</b>	<b>0.00</b>	<b>65'915'218.90</b>	<b>0.00</b>
3181.00 Tatsächliche Forderungsverluste	112'758.48	0.00	133'600.00	0.00	124'500.85	0.00
3499.10 Vergütungszinsen auf Steuern	55'247.00	0.00	76'600.00	0.00	53'011.85	0.00
3499.11 Vergütungszinsen auf Grundsteuern	15'134.30	0.00	15'000.00	0.00	7'613.70	0.00
3611.00 Entschädigungen an Kantone und Konkordate	56'811.63	0.00	45'000.00	0.00	59'350.93	0.00
4000.00 Einkommenssteuern Rechnungsjahr NP	0.00	36'509'669.30	0.00	35'108'000.00	0.00	35'516'325.70
4000.10 Einkommenssteuern früherer Jahre NP	0.00	7'184'165.55	0.00	3'900'000.00	0.00	3'629'033.40
4000.20 Nachsteuern Einkommenssteuern NP	0.00	258'328.89	0.00	80'000.00	0.00	38'828.74
4000.40 Aktive Steuerauscheidungen Einkommenssteuern NP	0.00	750'674.75	0.00	1'180'000.00	0.00	1'397'979.40
4000.50 Passive Steuerauscheidungen Einkommenssteuern NP	0.00	-1'366'298.15	0.00	-1'510'000.00	0.00	-1'166'825.05
4000.60 Anrechnung ausländischer Quellensteuern NP	0.00	-134'495.75	0.00	-120'000.00	0.00	-54'001.05
4001.00 Vermögenssteuern Rechnungsjahr NP	0.00	7'497'657.95	0.00	7'235'000.00	0.00	7'169'978.70
4001.10 Vermögenssteuern früherer Jahre NP	0.00	1'263'589.50	0.00	1'000'000.00	0.00	1'126'194.35
4001.20 Nachsteuern Vermögenssteuern NP	0.00	241'696.17	0.00	40'000.00	0.00	13'353.03
4001.40 Aktive Steuerauscheidungen Vermögenssteuern NP	0.00	249'285.55	0.00	340'000.00	0.00	362'601.15
4001.50 Passive Steuerauscheidungen Vermögenssteuern NP	0.00	-455'701.35	0.00	-710'000.00	0.00	-565'362.40
4002.00 Quellensteuern NP	0.00	2'113'262.14	0.00	950'000.00	0.00	1'446'367.69
4008.00 Personalsteuern	0.00	231'342.31	0.00	230'000.00	0.00	225'996.48
4010.00 Gewinnsteuern Rechnungsjahr JP	0.00	7'595'507.25	0.00	4'180'000.00	0.00	4'288'054.90
4010.10 Gewinnsteuern früherer Jahre JP	0.00	-110'454.10	0.00	100'000.00	0.00	3'115'531.65

## Erfolgsrechnung

Einzelkonten nach Ressort	Rechnung 2023		Budget 2023		Rechnung 2022		
	Aufwand	Ertrag	Aufwand	Ertrag	Aufwand	Ertrag	
4010.20	Nachsteuern Gewinnsteuern JP	0.00	0.00	0.00	0.00	0.00	440.80
4010.40	Aktive Steuerauscheidungen Gewinnsteuern JP	0.00	100'694.30	0.00	300'000.00	0.00	212'929.70
4010.50	Passive Steuerauscheidungen Gewinnsteuern JP	0.00	-663'352.05	0.00	-250'000.00	0.00	-1'117'435.05
4010.60	Anrechnung ausländischer Quellensteuern JP	0.00	-48'681.70	0.00	-10'000.00	0.00	-15'320.20
4011.00	Kapitalsteuern Rechnungsjahr JP	0.00	890'760.45	0.00	1'087'000.00	0.00	979'153.60
4011.10	Kapitalsteuern früherer Jahre JP	0.00	-156'719.60	0.00	200'000.00	0.00	-254'086.05
4011.20	Nachsteuern Kapitalsteuern JP	0.00	59'608.67	0.00	0.00	0.00	-0.95
4011.40	Aktive Steuerauscheidungen Kapitalsteuern JP	0.00	4'224.00	0.00	60'000.00	0.00	75'877.50
4011.50	Passive Steuerauscheidungen Kapitalsteuern JP	0.00	-85'463.60	0.00	-110'000.00	0.00	-168'796.90
4022.00	Grundstückgewinnsteuern	0.00	11'127'747.55	0.00	10'000'000.00	0.00	9'834'823.45
4401.10	Zinsen auf Steuerforderungen	0.00	106'652.01	0.00	94'200.00	0.00	67'901.24
4401.11	Zinsen auf Grundsteuerforderungen	0.00	809.95	0.00	1'000.00	0.00	152.40
<b>34</b>	<b>Betreibungs- und Gemeindeammannamt</b>	<b>1'681'527.10</b>	<b>1'658'902.60</b>	<b>1'740'000.00</b>	<b>1'746'300.00</b>	<b>1'559'313.87</b>	<b>1'554'593.42</b>
	<b>Nettoergebnis</b>	<b>0.00</b>	<b>22'624.50</b>	<b>6'300.00</b>	<b>0.00</b>	<b>0.00</b>	<b>4'720.45</b>
<b>340</b>	<b>Regionales Betreibungs- und Gemeindeammannamt</b>	<b>1'658'902.60</b>	<b>1'658'902.60</b>	<b>1'740'000.00</b>	<b>1'740'000.00</b>	<b>1'554'593.42</b>	<b>1'554'593.42</b>
	<b>Nettoergebnis</b>	<b>0.00</b>	<b>0.00</b>	<b>0.00</b>	<b>0.00</b>	<b>0.00</b>	<b>0.00</b>
3010.00	Monatslöhne	873'174.45	0.00	950'000.00	0.00	717'662.45	0.00
3010.08	Mehrleistung Personal (Gleitzeit/Ferien)	-15'040.00	0.00	0.00	0.00	5'029.00	0.00
3010.09	Erstattung Lohn Verwaltungs- und Betriebspersonals	0.00	0.00	0.00	0.00	-11'123.65	0.00
3010.50	Löhne Aushilfen	93'363.50	0.00	0.00	0.00	136'869.30	0.00
3049.00	Übrige Zulagen	130.00	0.00	0.00	0.00	0.00	0.00
3050.00	AG-Beiträge AHV, IV, EO, ALV, Verwaltungskosten	60'748.65	0.00	60'900.00	0.00	53'117.55	0.00
3050.09	Erstattung von AG-Beiträgen AHV, IV, EO, ALV, Verwaltungskosten	0.00	0.00	0.00	0.00	-678.95	0.00
3052.00	AG-Beiträge an Pensionskassen	72'575.05	0.00	99'200.00	0.00	54'127.90	0.00
3053.00	AG-Beiträge an Unfall- und Personal-Haftpflichtvers.	14'785.50	0.00	13'500.00	0.00	12'015.20	0.00
3054.00	AG-Beiträge an Familienausgleichskasse	10'350.80	0.00	11'400.00	0.00	9'381.70	0.00
3099.00	Übriger Personalaufwand	1'604.80	0.00	100.00	0.00	0.00	0.00
3100.00	Büromaterial	2'098.30	0.00	4'000.00	0.00	3'718.75	0.00
3101.00	Betriebs-, Verbrauchsmaterial	153.40	0.00	200.00	0.00	176.60	0.00
3103.00	Fachliteratur, Zeitschriften	1'760.15	0.00	1'500.00	0.00	847.25	0.00
3130.04	DL Dritter Mitglieder- und Verbandsbeiträge	340.00	0.00	400.00	0.00	260.00	0.00
3130.06	DL Dritter Kommunikation (Telefon, Datenleitung)	8'013.60	0.00	7'200.00	0.00	7'151.20	0.00
3130.07	DL Dritter Porto und Postservice	250'299.08	0.00	240'000.00	0.00	198'490.47	0.00
3130.09	DL Dritter Entsorgung, Reinigung, Desinfektion	0.00	0.00	400.00	0.00	280.00	0.00

## Erfolgsrechnung

Einzelkonten nach Ressort		Rechnung 2023		Budget 2023		Rechnung 2022	
		Aufwand	Ertrag	Aufwand	Ertrag	Aufwand	Ertrag
3130.20	DL Dritter Aufsichtsgebühren, Amtshandlungen	41'517.20	0.00	61'000.00	0.00	42'381.98	0.00
3130.21	DL Dritter Bankspesen und Zahlungsverkehr	3'780.27	0.00	2'200.00	0.00	2'287.47	0.00
3132.05	Honorare Springereinsätze	0.00	0.00	0.00	0.00	89'836.55	0.00
3151.60	Unterhalt Fahrzeuge	988.10	0.00	0.00	0.00	0.00	0.00
3153.00	Informatik-Unterhalt (Hardware)	523.40	0.00	300.00	0.00	644.60	0.00
3170.01	Spesenentschädigungen	1'085.20	0.00	1'200.00	0.00	1'157.50	0.00
3170.02	Kilometerentschädigungen	3'640.00	0.00	3'200.00	0.00	4'180.65	0.00
3181.00	Tatsächliche Forderungsverluste	1'053.65	0.00	700.00	0.00	189.90	0.00
3499.00	Übriger Finanzaufwand	0.00	0.00	0.00	0.00	199.00	0.00
3612.00	Entschädigungen an Gemeinden und Zweckverbände	0.00	0.00	28'000.00	0.00	0.00	0.00
3690.00	Übriger Transferaufwand	0.00	0.00	6'300.00	0.00	0.00	0.00
3900.01	Int. Verrech. Büromaterial	3'600.00	0.00	5'400.00	0.00	3'600.00	0.00
3900.02	Int. Verrech. Anschaffungen/Einrichtungen	1'400.00	0.00	1'400.00	0.00	1'400.00	0.00
3910.01	Int. Verrech. Behörde	1'800.00	0.00	1'800.00	0.00	1'800.00	0.00
3910.02	Int. Verrech. Präsidiales	8'600.00	0.00	8'600.00	0.00	8'600.00	0.00
3910.03	Int. Verrech. Personelles	20'500.00	0.00	14'800.00	0.00	18'100.00	0.00
3910.04	Int. Verrech. Rechnungswesen	9'600.00	0.00	9'600.00	0.00	9'600.00	0.00
3910.05	Int. Verrech. Lernende	31'854.40	0.00	24'800.00	0.00	22'516.05	0.00
3910.06	Int. Verrech. Weiterbildung	9'921.60	0.00	19'200.00	0.00	15'864.05	0.00
3920.01	Int. Verrech. Raumaufwand	46'800.00	0.00	46'800.00	0.00	46'800.00	0.00
3920.02	Int. Verrech. Reinigungsaufwand	12'000.00	0.00	12'000.00	0.00	12'000.00	0.00
3930.01	Int. Verrech. ICT	85'381.50	0.00	103'300.00	0.00	85'610.90	0.00
3930.02	Int. Verrech. Versicherungen	500.00	0.00	600.00	0.00	500.00	0.00
4210.00	Gebühren für Amtshandlungen	0.00	1'529'978.10	0.00	1'740'000.00	0.00	1'529'472.97
4612.00	Entschädigungen von Gemeinden und Zweckverbänden	0.00	106'300.00	0.00	0.00	0.00	20'400.00
4690.00	Übriger Transferertrag	0.00	22'624.50	0.00	0.00	0.00	4'720.45
<b>345</b>	<b>Betreibungsamt</b>	<b>22'624.50</b>	<b>0.00</b>	<b>0.00</b>	<b>6'300.00</b>	<b>4'720.45</b>	<b>0.00</b>
	<b>Nettoergebnis</b>	<b>0.00</b>	<b>22'624.50</b>	<b>6'300.00</b>	<b>0.00</b>	<b>0.00</b>	<b>4'720.45</b>
3690.00	Übriger Transferaufwand	22'624.50	0.00	0.00	0.00	4'720.45	0.00
4690.00	Übriger Transferertrag	0.00	0.00	0.00	6'300.00	0.00	0.00
<b>38</b>	<b>Zweckgebundene Zuwendungen</b>	<b>23'972.75</b>	<b>23'972.75</b>	<b>28'900.00</b>	<b>28'900.00</b>	<b>14'441.55</b>	<b>14'441.55</b>
	<b>Nettoergebnis</b>	<b>0.00</b>	<b>0.00</b>	<b>0.00</b>	<b>0.00</b>	<b>0.00</b>	<b>0.00</b>
<b>380</b>	<b>Hausammann-Schmidt Fonds</b>	<b>23'582.35</b>	<b>23'582.35</b>	<b>28'500.00</b>	<b>28'500.00</b>	<b>14'052.20</b>	<b>14'052.20</b>

## Erfolgsrechnung

Einzelkonten nach Ressort		Rechnung 2023		Budget 2023		Rechnung 2022	
		Aufwand	Ertrag	Aufwand	Ertrag	Aufwand	Ertrag
	<b>Nettoergebnis</b>	<b>0.00</b>	<b>0.00</b>	<b>0.00</b>	<b>0.00</b>	<b>0.00</b>	<b>0.00</b>
3637.00	Beiträge private Haushalte	23'582.35	0.00	28'500.00	0.00	14'052.20	0.00
4502.00	Entnahmen aus Legaten und Stiftungen des FK	0.00	22'434.85	0.00	19'900.00	0.00	12'869.95
4636.00	Beiträge von privaten Organisationen ohne Erwerbszweck	0.00	0.00	0.00	7'500.00	0.00	0.00
4940.00	Int. Verrech. kalk. Zinsen u. Finanzaufwand	0.00	1'147.50	0.00	1'100.00	0.00	1'182.25
<b>382</b>	<b>Legat Theodor Kuhn</b>	<b>337.35</b>	<b>337.35</b>	<b>300.00</b>	<b>300.00</b>	<b>336.45</b>	<b>336.45</b>
	<b>Nettoergebnis</b>	<b>0.00</b>	<b>0.00</b>	<b>0.00</b>	<b>0.00</b>	<b>0.00</b>	<b>0.00</b>
3502.00	Einlagen in Legate und Stiftungen des FK	337.35	0.00	300.00	0.00	336.45	0.00
4940.00	Int. Verrech. kalk. Zinsen u. Finanzaufwand	0.00	337.35	0.00	300.00	0.00	336.45
<b>389</b>	<b>Sonderrechnungen, übrige</b>	<b>53.05</b>	<b>53.05</b>	<b>100.00</b>	<b>100.00</b>	<b>52.90</b>	<b>52.90</b>
	<b>Nettoergebnis</b>	<b>0.00</b>	<b>0.00</b>	<b>0.00</b>	<b>0.00</b>	<b>0.00</b>	<b>0.00</b>
3502.00	Einlagen in Legate und Stiftungen des FK	53.05	0.00	100.00	0.00	52.90	0.00
4940.00	Int. Verrech. kalk. Zinsen u. Finanzaufwand	0.00	53.05	0.00	100.00	0.00	52.90
<b>4</b>	<b>GESELLSCHAFT</b>	<b>24'042'153.09</b>	<b>9'639'617.88</b>	<b>22'697'300.00</b>	<b>8'618'100.00</b>	<b>22'515'084.54</b>	<b>8'360'771.95</b>
	<b>Nettoergebnis</b>	<b>0.00</b>	<b>14'402'535.21</b>	<b>0.00</b>	<b>14'079'200.00</b>	<b>0.00</b>	<b>14'154'312.59</b>
<b>40</b>	<b>Sozialdienst</b>	<b>2'845'411.38</b>	<b>1'746'443.17</b>	<b>3'415'100.00</b>	<b>1'280'700.00</b>	<b>2'962'484.60</b>	<b>1'316'516.90</b>
	<b>Nettoergebnis</b>	<b>0.00</b>	<b>1'098'968.21</b>	<b>0.00</b>	<b>2'134'400.00</b>	<b>0.00</b>	<b>1'645'967.70</b>
<b>400</b>	<b>Sozialdienst</b>	<b>382'767.85</b>	<b>0.00</b>	<b>395'600.00</b>	<b>0.00</b>	<b>353'506.85</b>	<b>0.00</b>
	<b>Nettoergebnis</b>	<b>0.00</b>	<b>382'767.85</b>	<b>0.00</b>	<b>395'600.00</b>	<b>0.00</b>	<b>353'506.85</b>
3010.00	Monatslöhne	306'254.50	0.00	322'200.00	0.00	284'141.10	0.00
3010.08	Mehrleistung Personal (Gleitzeit/Ferien)	4'048.00	0.00	0.00	0.00	4'114.00	0.00
3010.50	Löhne Aushilfen	5'873.10	0.00	0.00	0.00	4'093.70	0.00
3049.00	Übrige Zulagen	666.90	0.00	0.00	0.00	0.00	0.00
3050.00	AG-Beiträge AHV, IV, EO, ALV, Verwaltungskosten	20'095.95	0.00	20'700.00	0.00	18'530.60	0.00
3052.00	AG-Beiträge an Pensionskassen	37'190.70	0.00	44'200.00	0.00	34'656.35	0.00
3053.00	AG-Beiträge an Unfall- und Personal-Haftpflichtvers.	4'778.45	0.00	4'600.00	0.00	4'116.45	0.00
3054.00	AG-Beiträge an Familienausgleichskasse	3'379.65	0.00	3'900.00	0.00	3'232.00	0.00
3170.01	Spesenentschädigungen	480.60	0.00	0.00	0.00	622.65	0.00
<b>401</b>	<b>wirtschaftliche Hilfe</b>	<b>2'421'605.73</b>	<b>1'746'443.17</b>	<b>2'978'000.00</b>	<b>1'280'700.00</b>	<b>2'577'735.15</b>	<b>1'316'516.90</b>
	<b>Nettoergebnis</b>	<b>0.00</b>	<b>675'162.56</b>	<b>0.00</b>	<b>1'697'300.00</b>	<b>0.00</b>	<b>1'261'218.25</b>

## Erfolgsrechnung

Einzelkonten nach Ressort		Rechnung 2023		Budget 2023		Rechnung 2022	
		Aufwand	Ertrag	Aufwand	Ertrag	Aufwand	Ertrag
3637.30	Ges. wirtsch. Hilfe CH-Bürger ohne KoErsatz	1'210'756.76	0.00	1'600'000.00	0.00	1'163'631.07	0.00
3637.34	Ges. wirtsch. Hilfe Ausländer ohne KoErsatz	652'787.84	0.00	680'000.00	0.00	578'310.81	0.00
3637.35	Ges. wirtsch. Hilfe Ausländer mit KoErsatz	558'061.13	0.00	698'000.00	0.00	835'793.27	0.00
4631.00	Beiträge von Kantonen und Konkordaten	0.00	54'085.00	0.00	70'700.00	0.00	90'919.00
4631.35	Kostenerstattungen Kanton Ausländer mit KoErsatz	0.00	191'337.54	0.00	570'000.00	0.00	556'373.50
4637.30	Rückerst. Dritter CH-Bürger ohne KoErsatz	0.00	818'380.85	0.00	356'000.00	0.00	233'119.09
4637.34	Rückerst. Dritter Ausländer ohne KoErsatz	0.00	307'640.53	0.00	164'000.00	0.00	206'257.56
4637.35	Rückerst. Dritter Ausländer mit KoErsatz	0.00	374'999.25	0.00	120'000.00	0.00	229'847.75
<b>402</b>	<b>Nichterwerbstätigenbeiträge</b>	<b>29'595.80</b>	<b>0.00</b>	<b>30'000.00</b>	<b>0.00</b>	<b>19'926.60</b>	<b>0.00</b>
	<b>Nettoergebnis</b>	<b>0.00</b>	<b>29'595.80</b>	<b>0.00</b>	<b>30'000.00</b>	<b>0.00</b>	<b>19'926.60</b>
3633.00	Beiträge öff. Sozialversicherungen	29'595.80	0.00	30'000.00	0.00	19'926.60	0.00
<b>403</b>	<b>berufliche Integration, Arbeitslosenhilfe</b>	<b>11'442.00</b>	<b>0.00</b>	<b>11'500.00</b>	<b>0.00</b>	<b>11'316.00</b>	<b>0.00</b>
	<b>Nettoergebnis</b>	<b>0.00</b>	<b>11'442.00</b>	<b>0.00</b>	<b>11'500.00</b>	<b>0.00</b>	<b>11'316.00</b>
3635.00	Beiträge priv. Unternehmungen	11'442.00	0.00	11'500.00	0.00	11'316.00	0.00
<b>41</b>	<b>Asyl</b>	<b>2'369'680.41</b>	<b>2'171'164.52</b>	<b>2'076'200.00</b>	<b>2'053'000.00</b>	<b>2'014'370.65</b>	<b>1'715'579.65</b>
	<b>Nettoergebnis</b>	<b>0.00</b>	<b>198'515.89</b>	<b>0.00</b>	<b>23'200.00</b>	<b>0.00</b>	<b>298'791.00</b>
<b>410</b>	<b>Asyldienst</b>	<b>242'129.55</b>	<b>0.00</b>	<b>234'900.00</b>	<b>0.00</b>	<b>304'563.45</b>	<b>0.00</b>
	<b>Nettoergebnis</b>	<b>0.00</b>	<b>242'129.55</b>	<b>0.00</b>	<b>234'900.00</b>	<b>0.00</b>	<b>304'563.45</b>
3010.00	Monatslöhne	192'801.65	0.00	190'500.00	0.00	174'528.85	0.00
3010.08	Mehrleistung Personal (Gleitzeit/Ferien)	-2'764.00	0.00	0.00	0.00	-836.00	0.00
3010.10	Stundenlöhne	4'139.00	0.00	0.00	0.00	0.00	0.00
3010.50	Löhne Aushilfen	2'892.65	0.00	0.00	0.00	36'288.80	0.00
3049.00	Übrige Zulagen	503.10	0.00	0.00	0.00	0.00	0.00
3050.00	AG-Beiträge AHV, IV, EO, ALV, Verwaltungskosten	12'867.90	0.00	12'200.00	0.00	13'144.50	0.00
3052.00	AG-Beiträge an Pensionskassen	26'286.85	0.00	27'100.00	0.00	25'948.25	0.00
3053.00	AG-Beiträge an Unfall- und Personal-Haftpflichtvers.	3'059.20	0.00	2'800.00	0.00	3'010.30	0.00
3054.00	AG-Beiträge an Familienausgleichskasse	2'165.00	0.00	2'300.00	0.00	2'300.55	0.00
3170.01	Spesenentschädigungen	178.20	0.00	0.00	0.00	178.20	0.00
3638.00	Beiträge an das Ausland	0.00	0.00	0.00	0.00	50'000.00	0.00
<b>411</b>	<b>Asylfürsorge</b>	<b>1'736'988.88</b>	<b>1'716'953.42</b>	<b>1'461'300.00</b>	<b>1'853'000.00</b>	<b>1'203'255.45</b>	<b>1'568'044.55</b>
	<b>Nettoergebnis</b>	<b>0.00</b>	<b>20'035.46</b>	<b>391'700.00</b>	<b>0.00</b>	<b>364'789.10</b>	<b>0.00</b>



## Erfolgsrechnung

Einzelkonten nach Ressort	Rechnung 2023		Budget 2023		Rechnung 2022		
	Aufwand	Ertrag	Aufwand	Ertrag	Aufwand	Ertrag	
3109.00	Übriger Material- und Warenaufwand	0.00	0.00	5'000.00	0.00	0.00	0.00
3119.00	Anschaffung übrige nicht aktivierbare Anlagen	24'923.94	0.00	36'500.00	0.00	21'847.15	0.00
3120.00	Ver- und Entsorgung Liegenschaften VV	154'983.26	0.00	65'000.00	0.00	50'823.20	0.00
3130.00	Dienstleistungen Dritter	250.00	0.00	100'000.00	0.00	72'953.95	0.00
3130.06	DL Dritter Kommunikation (Telefon, Datenleitung)	5'485.70	0.00	4'400.00	0.00	3'114.65	0.00
3160.00	Miete und Pacht Liegenschaften	262'667.20	0.00	300'000.00	0.00	301'672.60	0.00
3199.00	Übriger Betriebsaufwand	430.00	0.00	0.00	0.00	0.00	0.00
3637.00	Beiträge private Haushalte	1'237'848.78	0.00	900'000.00	0.00	702'443.90	0.00
3900.02	Int. Verrech. Anschaffungen/Einrichtungen	50'400.00	0.00	50'400.00	0.00	50'400.00	0.00
4470.00	Pacht- und Mietzinse Liegenschaften VV	0.00	308'762.85	0.00	70'000.00	0.00	74'499.06
4631.00	Beiträge von Kantonen und Konkordaten	0.00	1'183'346.16	0.00	1'583'000.00	0.00	1'350'520.79
4637.00	Beiträge von privaten Haushalten	0.00	224'844.41	0.00	200'000.00	0.00	143'024.70
<b>413</b>	<b>Integration</b>	<b>390'561.98</b>	<b>454'211.10</b>	<b>380'000.00</b>	<b>200'000.00</b>	<b>506'551.75</b>	<b>147'535.10</b>
	<b>Nettoergebnis</b>	<b>63'649.12</b>	<b>0.00</b>	<b>0.00</b>	<b>180'000.00</b>	<b>0.00</b>	<b>359'016.65</b>
3104.00	Lehrmittel	0.00	0.00	0.00	0.00	724.10	0.00
3130.00	Dienstleistungen Dritter	187'230.00	0.00	0.00	0.00	234'817.00	0.00
3614.00	Entschädigungen an öffentliche Unternehmungen	36'439.40	0.00	0.00	0.00	122'137.60	0.00
3635.00	Beiträge priv. Unternehmungen	99'640.38	0.00	300'000.00	0.00	112'281.70	0.00
3637.00	Beiträge private Haushalte	67'252.20	0.00	80'000.00	0.00	36'591.35	0.00
4260.00	Rückerstattungen und Kostenbeteiligungen Dritter	0.00	9'711.10	0.00	0.00	0.00	61'655.10
4611.00	Entschädigungen von Kantonen und Konkordaten	0.00	0.00	0.00	200'000.00	0.00	0.00
4631.00	Beiträge von Kantonen und Konkordaten	0.00	444'500.00	0.00	0.00	0.00	85'880.00
<b>42</b>	<b>Krankenversicherung</b>	<b>981'405.95</b>	<b>982'655.60</b>	<b>915'000.00</b>	<b>940'600.00</b>	<b>865'158.35</b>	<b>867'998.60</b>
	<b>Nettoergebnis</b>	<b>1'249.65</b>	<b>0.00</b>	<b>25'600.00</b>	<b>0.00</b>	<b>2'840.25</b>	<b>0.00</b>
<b>421</b>	<b>Prämienverbilligungen</b>	<b>981'405.95</b>	<b>982'655.60</b>	<b>915'000.00</b>	<b>940'600.00</b>	<b>865'158.35</b>	<b>867'998.60</b>
	<b>Nettoergebnis</b>	<b>1'249.65</b>	<b>0.00</b>	<b>25'600.00</b>	<b>0.00</b>	<b>2'840.25</b>	<b>0.00</b>
3635.10	Beiträge an Krankenkassen für Sozialhilfeempfänger	976'692.65	0.00	900'000.00	0.00	850'855.25	0.00
3637.10	Beiträge an Sozialhilfeempfänger	4'713.30	0.00	15'000.00	0.00	14'303.10	0.00
4290.00	Übrige Entgelte	0.00	2'499.35	0.00	4'000.00	0.00	9'440.45
4630.00	Beiträge vom Bund	0.00	-1'249.70	0.00	371'000.00	0.00	-6'600.20
4631.00	Beiträge von Kantonen und Konkordaten	0.00	686'205.70	0.00	304'000.00	0.00	635'471.25
4637.10	Durch Sozialhilfeempfänger rückerst. Prämien; IPV, RDP	0.00	281'181.55	0.00	240'000.00	0.00	218'877.10
4637.13	Durch EL-Bezüger rückerstattete Prämien (rechtm. bezogene KVG-P	0.00	14'018.70	0.00	21'600.00	0.00	10'810.00



## Erfolgsrechnung

Einzelkonten nach Ressort		Rechnung 2023		Budget 2023		Rechnung 2022	
		Aufwand	Ertrag	Aufwand	Ertrag	Aufwand	Ertrag
<b>43</b>	<b>Sozialversicherungen</b>	<b>6'854'052.70</b>	<b>4'673'601.95</b>	<b>6'311'300.00</b>	<b>4'291'500.00</b>	<b>6'458'036.14</b>	<b>4'404'875.25</b>
	<b>Nettoergebnis</b>	<b>0.00</b>	<b>2'180'450.75</b>	<b>0.00</b>	<b>2'019'800.00</b>	<b>0.00</b>	<b>2'053'160.89</b>
<b>431</b>	<b>Zusatzleistungen</b>	<b>6'838'552.65</b>	<b>4'660'517.35</b>	<b>6'296'400.00</b>	<b>4'278'500.00</b>	<b>6'443'742.74</b>	<b>4'392'003.15</b>
	<b>Nettoergebnis</b>	<b>0.00</b>	<b>2'178'035.30</b>	<b>0.00</b>	<b>2'017'900.00</b>	<b>0.00</b>	<b>2'051'739.59</b>
3010.00	Monatslöhne	176'826.65	0.00	165'200.00	0.00	158'373.20	0.00
3010.08	Mehrleistung Personal (Gleitzeit/Ferien)	4'497.00	0.00	0.00	0.00	-292.00	0.00
3049.00	Übrige Zulagen	1'040.00	0.00	0.00	0.00	0.00	0.00
3050.00	AG-Beiträge AHV, IV, EO, ALV, Verwaltungskosten	11'431.10	0.00	10'500.00	0.00	10'169.30	0.00
3052.00	AG-Beiträge an Pensionskassen	25'725.55	0.00	25'400.00	0.00	22'644.60	0.00
3053.00	AG-Beiträge an Unfall- und Personal-Haftpflichtvers.	2'718.85	0.00	2'400.00	0.00	2'258.30	0.00
3054.00	AG-Beiträge an Familienausgleichskasse	1'922.65	0.00	1'900.00	0.00	1'773.40	0.00
3132.01	Honorare Fach- und Rechtsgutachten	4'809.10	0.00	8'800.00	0.00	7'124.40	0.00
3132.05	Honorare Springereinsätze	9'936.10	0.00	0.00	0.00	0.00	0.00
3170.01	Spesenentschädigungen	0.00	0.00	0.00	0.00	13.00	0.00
3170.02	Kilometerentschädigungen	22.60	0.00	0.00	0.00	0.00	0.00
3181.20	Abschreibung von Rückerstattungsforderungen EL (zu Unrecht bezog)	0.00	0.00	0.00	0.00	2'049.14	0.00
3611.00	Entschädigungen an Kantone und Konkordate	474.55	0.00	1'200.00	0.00	482.50	0.00
3637.20	Ergänzungsleistungen zur IV	1'696'785.00	0.00	1'507'900.00	0.00	1'498'096.00	0.00
3637.21	Ergänzungsleistungen zur AHV	4'253'815.00	0.00	3'933'000.00	0.00	4'082'881.00	0.00
3637.22	EL-Krankheits- und Behinderungskosten (zur IV)	130'611.35	0.00	109'600.00	0.00	128'415.75	0.00
3637.23	EL-Krankheits- und Behinderungskosten (zur AHV)	240'633.15	0.00	252'100.00	0.00	246'202.15	0.00
3637.24	Beihilfen	199'544.00	0.00	204'100.00	0.00	208'166.00	0.00
3637.25	Kantonalrechtliche Zuschüsse	7'662.00	0.00	0.00	0.00	0.00	0.00
3637.26	Gemeindezuschüsse	70'098.00	0.00	74'300.00	0.00	75'386.00	0.00
4611.00	Entschädigungen von Kantonen und Konkordaten	0.00	11'590.35	0.00	11'600.00	0.00	11'771.80
4631.00	Beiträge von Kantonen und Konkordaten	0.00	4'407'697.00	0.00	4'082'300.00	0.00	4'169'459.00
4637.20	Rückerst. Ergänzungsleistungen (zu Unrecht bezogene Leistungen)	0.00	142'961.00	0.00	104'500.00	0.00	152'018.00
4637.21	Rückerst. Ergänzungsleistungen (rechtmässig bez. Leistungen aus N	0.00	64'637.00	0.00	47'000.00	0.00	51'369.00
4637.22	Rückerst. EL-Krankheits- u. Behinderungskosten (zu Unrecht bezoge	0.00	0.00	0.00	0.00	0.00	515.35
4637.23	Rückerst. EL-Krankheits- u. Behinderungskosten (rechtmässig bez. L	0.00	0.00	0.00	0.00	0.00	2'000.00
4637.24	Rückerst. Beihilfen (zu Unrecht bezogene Leistungen)	0.00	1'960.00	0.00	5'400.00	0.00	3'538.00
4637.26	Rückerst. Gemeindezuschüsse	0.00	8'890.00	0.00	7'500.00	0.00	1'332.00
4637.27	Rückerstattungen Behilfen (rechtmässig bezogene Leistungen aus N	0.00	22'782.00	0.00	20'200.00	0.00	0.00

## Erfolgsrechnung

Einzelkonten nach Ressort		Rechnung 2023		Budget 2023		Rechnung 2022	
		Aufwand	Ertrag	Aufwand	Ertrag	Aufwand	Ertrag
<b>432</b>	<b>AHV-Zweigstelle</b>	<b>15'500.05</b>	<b>13'084.60</b>	<b>14'900.00</b>	<b>13'000.00</b>	<b>14'293.40</b>	<b>12'872.10</b>
	<b>Nettoergebnis</b>	<b>0.00</b>	<b>2'415.45</b>	<b>0.00</b>	<b>1'900.00</b>	<b>0.00</b>	<b>1'421.30</b>
3010.00	Monatslöhne	12'567.20	0.00	12'100.00	0.00	11'599.20	0.00
3050.00	AG-Beiträge AHV, IV, EO, ALV, Verwaltungskosten	808.55	0.00	800.00	0.00	744.90	0.00
3052.00	AG-Beiträge an Pensionskassen	1'792.45	0.00	1'700.00	0.00	1'653.60	0.00
3053.00	AG-Beiträge an Unfall- und Personal-Haftpflichtvers.	191.95	0.00	200.00	0.00	165.70	0.00
3054.00	AG-Beiträge an Familienausgleichskasse	135.90	0.00	100.00	0.00	130.00	0.00
3170.02	Kilometerentschädigungen	4.00	0.00	0.00	0.00	0.00	0.00
4611.00	Entschädigungen von Kantonen und Konkordaten	0.00	13'084.60	0.00	13'000.00	0.00	12'872.10
<b>44</b>	<b>Jugend und Familie</b>	<b>594'029.98</b>	<b>39'471.64</b>	<b>589'200.00</b>	<b>25'800.00</b>	<b>567'742.13</b>	<b>29'920.55</b>
	<b>Nettoergebnis</b>	<b>0.00</b>	<b>554'558.34</b>	<b>0.00</b>	<b>563'400.00</b>	<b>0.00</b>	<b>537'821.58</b>
<b>440</b>	<b>Jugend und Familie</b>	<b>308'248.60</b>	<b>0.00</b>	<b>335'800.00</b>	<b>0.00</b>	<b>316'071.85</b>	<b>0.00</b>
	<b>Nettoergebnis</b>	<b>0.00</b>	<b>308'248.60</b>	<b>0.00</b>	<b>335'800.00</b>	<b>0.00</b>	<b>316'071.85</b>
3010.00	Monatslöhne	207'189.00	0.00	225'900.00	0.00	202'475.95	0.00
3010.08	Mehrleistung Personal (Gleitzeit/Ferien)	-5'085.00	0.00	0.00	0.00	5'492.00	0.00
3050.00	AG-Beiträge AHV, IV, EO, ALV, Verwaltungskosten	13'327.95	0.00	14'400.00	0.00	13'049.90	0.00
3052.00	AG-Beiträge an Pensionskassen	22'282.80	0.00	26'000.00	0.00	21'758.10	0.00
3053.00	AG-Beiträge an Unfall- und Personal-Haftpflichtvers.	3'169.40	0.00	3'200.00	0.00	2'899.70	0.00
3054.00	AG-Beiträge an Familienausgleichskasse	2'241.45	0.00	2'700.00	0.00	2'276.00	0.00
3103.00	Fachliteratur, Zeitschriften	56.80	0.00	200.00	0.00	0.00	0.00
3170.01	Spesenentschädigungen	17'940.00	0.00	22'000.00	0.00	19'821.90	0.00
3170.02	Kilometerentschädigungen	220.30	0.00	200.00	0.00	508.05	0.00
3910.05	Int. Verrech. Lernende	46'905.90	0.00	41'200.00	0.00	47'790.25	0.00
<b>441</b>	<b>Jugendarbeit</b>	<b>44'661.71</b>	<b>10'322.24</b>	<b>49'600.00</b>	<b>10'600.00</b>	<b>27'758.92</b>	<b>10'405.55</b>
	<b>Nettoergebnis</b>	<b>0.00</b>	<b>34'339.47</b>	<b>0.00</b>	<b>39'000.00</b>	<b>0.00</b>	<b>17'353.37</b>
3101.00	Betriebs-, Verbrauchsmaterial	35'406.00	0.00	35'800.00	0.00	17'588.90	0.00
3105.00	Lebensmittel	6'090.95	0.00	7'400.00	0.00	6'685.10	0.00
3111.00	Anschaffung Apparate, Masch., Geräte, Fahrz., Werkz.	2'963.66	0.00	2'900.00	0.00	2'102.12	0.00
3130.00	Dienstleistungen Dritter	0.00	0.00	300.00	0.00	0.00	0.00
3130.07	DL Dritter Porto und Postservice	0.00	0.00	0.00	0.00	810.70	0.00
3151.00	Unterhalt Apparate, Masch., Geräte, Fahrz., Werkz.	0.00	0.00	2'500.00	0.00	0.00	0.00
3159.00	Unterhalt übrige mobile Anlagen	0.00	0.00	200.00	0.00	371.00	0.00
3170.02	Kilometerentschädigungen	0.00	0.00	300.00	0.00	0.00	0.00

## Erfolgsrechnung

Einzelkonten nach Ressort	Rechnung 2023		Budget 2023		Rechnung 2022		
	Aufwand	Ertrag	Aufwand	Ertrag	Aufwand	Ertrag	
3192.00	Abgeltung von Rechten	201.10	0.00	200.00	0.00	201.10	0.00
4250.00	Erlös aus Verkäufen	0.00	4'350.04	0.00	5'600.00	0.00	3'589.80
4260.00	Rückerstattungen und Kostenbeteiligungen Dritter	0.00	0.00	0.00	500.00	0.00	294.00
4636.00	Beiträge von privaten Organisationen ohne Erwerbszweck	0.00	5'972.20	0.00	4'500.00	0.00	6'521.75
<b>442</b>	<b>Frühe Förderung</b>	<b>115'794.82</b>	<b>29'149.40</b>	<b>123'800.00</b>	<b>15'200.00</b>	<b>139'106.55</b>	<b>19'515.00</b>
	<b>Nettoergebnis</b>	<b>0.00</b>	<b>86'645.42</b>	<b>0.00</b>	<b>108'600.00</b>	<b>0.00</b>	<b>119'591.55</b>
3010.00	Monatslöhne	52'307.45	0.00	56'200.00	0.00	52'710.40	0.00
3010.08	Mehrleistung Personal (Gleitzeit/Ferien)	-999.00	0.00	0.00	0.00	2'226.00	0.00
3010.50	Löhne Aushilfen	1'146.75	0.00	0.00	0.00	0.00	0.00
3050.00	AG-Beiträge AHV, IV, EO, ALV, Verwaltungskosten	3'433.50	0.00	3'600.00	0.00	3'386.40	0.00
3052.00	AG-Beiträge an Pensionskassen	6'678.30	0.00	7'400.00	0.00	6'176.45	0.00
3053.00	AG-Beiträge an Unfall- und Personal-Haftpflichtvers.	801.50	0.00	800.00	0.00	751.75	0.00
3054.00	AG-Beiträge an Familienausgleichskasse	577.30	0.00	600.00	0.00	590.60	0.00
3101.00	Betriebs-, Verbrauchsmaterial	9'617.37	0.00	9'700.00	0.00	12'776.40	0.00
3102.00	Drucksachen, Publikationen	6'426.10	0.00	7'000.00	0.00	4'810.70	0.00
3105.00	Lebensmittel	2'609.50	0.00	3'600.00	0.00	755.40	0.00
3119.00	Anschaffung übrige nicht aktivierbare Anlagen	1'418.45	0.00	1'500.00	0.00	1'473.00	0.00
3130.00	Dienstleistungen Dritter	10'291.30	0.00	10'000.00	0.00	10'313.70	0.00
3132.01	Honorare Fach- und Rechtsgutachten	6'272.50	0.00	8'100.00	0.00	2'957.50	0.00
3151.00	Unterhalt Apparate, Masch., Geräte, Fahrz., Werkz.	0.00	0.00	200.00	0.00	0.00	0.00
3170.01	Spesenentschädigungen	517.00	0.00	300.00	0.00	488.00	0.00
3170.02	Kilometerentschädigungen	29.40	0.00	0.00	0.00	0.00	0.00
3199.00	Übriger Betriebsaufwand	-132.60	0.00	0.00	0.00	0.00	0.00
3631.00	Beiträge an Kantone und Konkordate	0.00	0.00	0.00	0.00	24'890.25	0.00
3636.00	Beiträge priv. Org. ohne Erwerbszweck	14'800.00	0.00	14'800.00	0.00	14'800.00	0.00
4231.00	Kursgelder	0.00	5'290.00	0.00	2'200.00	0.00	2'180.95
4260.00	Rückerstattungen und Kostenbeteiligungen Dritter	0.00	2'558.25	0.00	3'000.00	0.00	802.35
4611.00	Entschädigungen von Kantonen und Konkordaten	0.00	21'301.15	0.00	10'000.00	0.00	16'531.70
<b>443</b>	<b>Alimentenbevorschussung</b>	<b>125'324.85</b>	<b>0.00</b>	<b>80'000.00</b>	<b>0.00</b>	<b>84'804.81</b>	<b>0.00</b>
	<b>Nettoergebnis</b>	<b>0.00</b>	<b>125'324.85</b>	<b>0.00</b>	<b>80'000.00</b>	<b>0.00</b>	<b>84'804.81</b>
3637.00	Beiträge private Haushalte	125'324.85	0.00	80'000.00	0.00	84'804.81	0.00
<b>45</b>	<b>Alter und Gesundheit</b>	<b>7'978'171.07</b>	<b>400.00</b>	<b>7'067'200.00</b>	<b>0.00</b>	<b>7'456'756.45</b>	<b>0.00</b>
	<b>Nettoergebnis</b>	<b>0.00</b>	<b>7'977'771.07</b>	<b>0.00</b>	<b>7'067'200.00</b>	<b>0.00</b>	<b>7'456'756.45</b>

## Erfolgsrechnung

Einzelkonten nach Ressort		Rechnung 2023		Budget 2023		Rechnung 2022	
		Aufwand	Ertrag	Aufwand	Ertrag	Aufwand	Ertrag
<b>451</b>	<b>Fachstelle Alter</b>	<b>131'428.95</b>	<b>400.00</b>	<b>141'300.00</b>	<b>0.00</b>	<b>134'874.80</b>	<b>0.00</b>
	<b>Nettoergebnis</b>	<b>0.00</b>	<b>131'028.95</b>	<b>0.00</b>	<b>141'300.00</b>	<b>0.00</b>	<b>134'874.80</b>
3010.00	Monatslöhne	97'927.70	0.00	97'100.00	0.00	93'803.50	0.00
3010.08	Mehrleistung Personal (Gleitzeit/Ferien)	-1'391.00	0.00	0.00	0.00	550.00	0.00
3010.50	Löhne Aushilfen	0.00	0.00	0.00	0.00	470.00	0.00
3050.00	AG-Beiträge AHV, IV, EO, ALV, Verwaltungskosten	6'288.60	0.00	6'200.00	0.00	6'053.05	0.00
3052.00	AG-Beiträge an Pensionskassen	14'024.40	0.00	14'200.00	0.00	13'433.70	0.00
3053.00	AG-Beiträge an Unfall- und Personal-Haftpflichtvers.	1'494.60	0.00	1'300.00	0.00	1'344.90	0.00
3054.00	AG-Beiträge an Familienausgleichskasse	1'057.60	0.00	1'100.00	0.00	1'055.65	0.00
3102.00	Drucksachen, Publikationen	1'747.45	0.00	2'000.00	0.00	1'071.60	0.00
3130.10	DL Dritter Prävention	8'183.15	0.00	17'900.00	0.00	15'477.45	0.00
3170.01	Spesenentschädigungen	450.00	0.00	500.00	0.00	450.00	0.00
3199.00	Übriger Betriebsaufwand	1'646.45	0.00	1'000.00	0.00	1'164.95	0.00
4390.00	übriger Ertrag	0.00	400.00	0.00	0.00	0.00	0.00
<b>452</b>	<b>Pflegefinanzierung Stationär</b>	<b>6'128'084.89</b>	<b>0.00</b>	<b>5'452'900.00</b>	<b>0.00</b>	<b>5'651'062.30</b>	<b>0.00</b>
	<b>Nettoergebnis</b>	<b>0.00</b>	<b>6'128'084.89</b>	<b>0.00</b>	<b>5'452'900.00</b>	<b>0.00</b>	<b>5'651'062.30</b>
3634.46	Beiträge öff. Untern. oLA Langzeitpflege	236'400.75	0.00	425'500.00	0.00	410'999.10	0.00
3634.47	Beiträge öff. Untern. oLA Akut- u. Übergangspflege	7'730.80	0.00	0.00	0.00	1'293.60	0.00
3635.40	Beiträge priv. Untern. mLA Langzeitpflege	1'282'113.49	0.00	1'289'900.00	0.00	1'304'670.40	0.00
3635.45	Beiträge priv. Untern. mLA Akut- u. Übergangspflege	2'272.60	0.00	9'000.00	0.00	7'854.00	0.00
3635.46	Beiträge priv. Untern. oLA Langzeitpflege	1'486'413.90	0.00	1'519'900.00	0.00	1'549'186.35	0.00
3635.47	Beiträge priv. Untern. oLA Akut- u. Übergangspflege	3'757.60	0.00	4'500.00	0.00	2'494.80	0.00
3636.46	Beiträge priv. Org. oEZ oLA Langzeitpflege	3'099'641.25	0.00	2'197'600.00	0.00	2'361'025.90	0.00
3636.47	Beiträge priv. Org. oEZ oLA Akut- u. Übergangspflege	9'754.50	0.00	6'500.00	0.00	13'538.15	0.00
<b>453</b>	<b>Pflegefinanzierung Ambulant</b>	<b>1'710'517.23</b>	<b>0.00</b>	<b>1'460'100.00</b>	<b>0.00</b>	<b>1'659'061.04</b>	<b>0.00</b>
	<b>Nettoergebnis</b>	<b>0.00</b>	<b>1'710'517.23</b>	<b>0.00</b>	<b>1'460'100.00</b>	<b>0.00</b>	<b>1'659'061.04</b>
3635.45	Beiträge priv. Untern. mLA Akut- u. Übergangspflege	0.00	0.00	0.00	0.00	314.80	0.00
3635.56	Beiträge priv. Untern. oLA amb. Krankenpfl. Spitex	528'967.57	0.00	394'300.00	0.00	497'323.94	0.00
3636.50	Beiträge priv. Org. oEZ mLA amb. Krankenpfl. Spitex	1'041'001.44	0.00	907'000.00	0.00	1'029'884.52	0.00
3636.54	Beiträge priv. Org. oEZ mLA nichtpflegerische Spitex	140'548.22	0.00	157'000.00	0.00	131'537.78	0.00
3636.55	Beiträge priv. Org. oEZ mLA Akut- u. Übergangspflege Spitex	0.00	0.00	1'800.00	0.00	0.00	0.00
<b>454</b>	<b>Hebammen</b>	<b>8'140.00</b>	<b>0.00</b>	<b>12'900.00</b>	<b>0.00</b>	<b>11'758.31</b>	<b>0.00</b>

## Erfolgsrechnung

Einzelkonten nach Ressort		Rechnung 2023		Budget 2023		Rechnung 2022	
		Aufwand	Ertrag	Aufwand	Ertrag	Aufwand	Ertrag
	<b>Nettoergebnis</b>	<b>0.00</b>	<b>8'140.00</b>	<b>0.00</b>	<b>12'900.00</b>	<b>0.00</b>	<b>11'758.31</b>
3132.30	Honorare Wochenbettbetreuung	8'140.00	0.00	12'900.00	0.00	11'758.31	0.00
<b>46</b>	<b>Gesellschaft</b>	<b>2'419'401.60</b>	<b>25'881.00</b>	<b>2'323'300.00</b>	<b>26'500.00</b>	<b>2'190'536.22</b>	<b>25'881.00</b>
	<b>Nettoergebnis</b>	<b>0.00</b>	<b>2'393'520.60</b>	<b>0.00</b>	<b>2'296'800.00</b>	<b>0.00</b>	<b>2'164'655.22</b>
<b>460</b>	<b>Gesellschaft</b>	<b>119'214.29</b>	<b>0.00</b>	<b>114'800.00</b>	<b>0.00</b>	<b>110'375.16</b>	<b>0.00</b>
	<b>Nettoergebnis</b>	<b>0.00</b>	<b>119'214.29</b>	<b>0.00</b>	<b>114'800.00</b>	<b>0.00</b>	<b>110'375.16</b>
3010.00	Monatslöhne	88'243.40	0.00	87'200.00	0.00	83'007.00	0.00
3010.08	Mehrleistung Personal (Gleitzeit/Ferien)	4'619.00	0.00	0.00	0.00	218.00	0.00
3050.00	AG-Beiträge AHV, IV, EO, ALV, Verwaltungskosten	5'666.10	0.00	5'600.00	0.00	5'330.10	0.00
3052.00	AG-Beiträge an Pensionskassen	12'205.80	0.00	12'300.00	0.00	11'473.20	0.00
3053.00	AG-Beiträge an Unfall- und Personal-Haftpflichtvers.	1'346.90	0.00	1'200.00	0.00	1'183.70	0.00
3054.00	AG-Beiträge an Familienausgleichskasse	953.00	0.00	1'000.00	0.00	929.50	0.00
3103.00	Fachliteratur, Zeitschriften	358.00	0.00	400.00	0.00	348.00	0.00
3130.04	DL Dritter Mitglieder- und Verbandsbeiträge	4'810.89	0.00	5'100.00	0.00	5'487.36	0.00
3132.02	Honorare Anwalts- und Prozesskosten	473.70	0.00	1'500.00	0.00	0.00	0.00
3132.06	Honorare Moderation und Referate	175.70	0.00	0.00	0.00	0.00	0.00
3170.01	Spesenentschädigungen	361.80	0.00	500.00	0.00	2'398.30	0.00
<b>461</b>	<b>Vormundschaft</b>	<b>574'190.41</b>	<b>0.00</b>	<b>586'500.00</b>	<b>0.00</b>	<b>524'087.91</b>	<b>0.00</b>
	<b>Nettoergebnis</b>	<b>0.00</b>	<b>574'190.41</b>	<b>0.00</b>	<b>586'500.00</b>	<b>0.00</b>	<b>524'087.91</b>
3132.02	Honorare Anwalts- und Prozesskosten	0.00	0.00	1'500.00	0.00	1'452.45	0.00
3199.00	Übriger Betriebsaufwand	36'193.85	0.00	29'000.00	0.00	34'965.30	0.00
3612.00	Entschädigungen an Gemeinden und Zweckverbände	537'996.56	0.00	556'000.00	0.00	487'670.16	0.00
<b>462</b>	<b>Kinderschutz</b>	<b>1'563'429.60</b>	<b>0.00</b>	<b>1'426'300.00</b>	<b>0.00</b>	<b>1'379'795.50</b>	<b>0.00</b>
	<b>Nettoergebnis</b>	<b>0.00</b>	<b>1'563'429.60</b>	<b>0.00</b>	<b>1'426'300.00</b>	<b>0.00</b>	<b>1'379'795.50</b>
3631.00	Beiträge an Kantone und Konkordate	1'152'651.60	0.00	1'006'300.00	0.00	1'379'795.50	0.00
3632.00	Beiträge Gemeinden und Zweckverbände	410'778.00	0.00	420'000.00	0.00	0.00	0.00
<b>463</b>	<b>Suchtprävention</b>	<b>119'418.05</b>	<b>0.00</b>	<b>131'200.00</b>	<b>500.00</b>	<b>129'456.00</b>	<b>0.00</b>
	<b>Nettoergebnis</b>	<b>0.00</b>	<b>119'418.05</b>	<b>0.00</b>	<b>130'700.00</b>	<b>0.00</b>	<b>129'456.00</b>
3130.10	DL Dritter Prävention	618.05	0.00	0.00	0.00	0.00	0.00
3636.00	Beiträge priv. Org. ohne Erwerbszweck	118'800.00	0.00	131'200.00	0.00	129'456.00	0.00
4260.00	Rückerstattungen und Kostenbeteiligungen Dritter	0.00	0.00	0.00	500.00	0.00	0.00

## Erfolgsrechnung

Einzelkonten nach Ressort		Rechnung 2023		Budget 2023		Rechnung 2022	
		Aufwand	Ertrag	Aufwand	Ertrag	Aufwand	Ertrag
<b>464</b>	<b>Integration</b>	<b>43'149.25</b>	<b>25'881.00</b>	<b>64'500.00</b>	<b>26'000.00</b>	<b>46'821.65</b>	<b>25'881.00</b>
	<b>Nettoergebnis</b>	<b>0.00</b>	<b>17'268.25</b>	<b>0.00</b>	<b>38'500.00</b>	<b>0.00</b>	<b>20'940.65</b>
3010.00	Monatslöhne	9'877.40	0.00	12'500.00	0.00	10'736.40	0.00
3050.00	AG-Beiträge AHV, IV, EO, ALV, Verwaltungskosten	684.95	0.00	800.00	0.00	1'249.70	0.00
3052.00	AG-Beiträge an Pensionskassen	1'416.60	0.00	1'800.00	0.00	1'475.05	0.00
3053.00	AG-Beiträge an Unfall- und Personal-Haftpflichtvers.	162.95	0.00	200.00	0.00	270.60	0.00
3054.00	AG-Beiträge an Familienausgleichskasse	115.15	0.00	100.00	0.00	217.85	0.00
3101.00	Betriebs-, Verbrauchsmaterial	3'836.45	0.00	3'900.00	0.00	3'351.70	0.00
3170.01	Spesenentschädigungen	54.00	0.00	0.00	0.00	54.00	0.00
3170.02	Kilometerentschädigungen	4.20	0.00	0.00	0.00	0.00	0.00
3636.00	Beiträge priv. Org. ohne Erwerbszweck	26'997.55	0.00	45'200.00	0.00	29'466.35	0.00
4611.00	Entschädigungen von Kantonen und Konkordaten	0.00	25'881.00	0.00	26'000.00	0.00	25'881.00
<b>5</b>	<b>INFRASTRUKTUR</b>	<b>39'130'705.64</b>	<b>26'603'257.53</b>	<b>38'409'800.00</b>	<b>25'845'200.00</b>	<b>32'332'309.72</b>	<b>20'697'094.09</b>
	<b>Nettoergebnis</b>	<b>0.00</b>	<b>12'527'448.11</b>	<b>0.00</b>	<b>12'564'600.00</b>	<b>0.00</b>	<b>11'635'215.63</b>
<b>50</b>	<b>Immobilien</b>	<b>1'083'799.50</b>	<b>20'459.95</b>	<b>1'145'800.00</b>	<b>23'000.00</b>	<b>736'070.44</b>	<b>19'224.80</b>
	<b>Nettoergebnis</b>	<b>0.00</b>	<b>1'063'339.55</b>	<b>0.00</b>	<b>1'122'800.00</b>	<b>0.00</b>	<b>716'845.64</b>
<b>500</b>	<b>Immobilienverwaltung</b>	<b>1'083'799.50</b>	<b>20'459.95</b>	<b>1'145'800.00</b>	<b>23'000.00</b>	<b>736'070.44</b>	<b>19'224.80</b>
	<b>Nettoergebnis</b>	<b>0.00</b>	<b>1'063'339.55</b>	<b>0.00</b>	<b>1'122'800.00</b>	<b>0.00</b>	<b>716'845.64</b>
3010.00	Monatslöhne	458'413.10	0.00	542'400.00	0.00	462'709.10	0.00
3010.08	Mehrleistung Personal (Gleitzeit/Ferien)	-10'751.00	0.00	0.00	0.00	-4'203.00	0.00
3010.50	Löhne Aushilfen	12'175.80	0.00	0.00	0.00	0.00	0.00
3049.00	Übrige Zulagen	260.00	0.00	0.00	0.00	0.00	0.00
3050.00	AG-Beiträge AHV, IV, EO, ALV, Verwaltungskosten	30'130.20	0.00	34'700.00	0.00	29'650.15	0.00
3052.00	AG-Beiträge an Pensionskassen	62'297.80	0.00	78'400.00	0.00	59'909.05	0.00
3053.00	AG-Beiträge an Unfall- und Personal-Haftpflichtvers.	6'392.60	0.00	3'800.00	0.00	5'962.25	0.00
3054.00	AG-Beiträge an Familienausgleichskasse	5'084.65	0.00	6'600.00	0.00	5'182.15	0.00
3099.00	Übriger Personalaufwand	0.00	0.00	3'700.00	0.00	1'168.35	0.00
3103.00	Fachliteratur, Zeitschriften	66.00	0.00	1'700.00	0.00	132.00	0.00
3112.00	Anschaffung Kleider, Wäsche, Vorhänge	619.25	0.00	0.00	0.00	0.00	0.00
3130.04	DL Dritter Mitglieder- und Verbandsbeiträge	480.00	0.00	500.00	0.00	465.00	0.00
3130.08	DL Dritter Betrieb Technik	9'204.05	0.00	9'000.00	0.00	11'553.50	0.00
3131.20	DL Projektierung	937.00	0.00	435'000.00	0.00	11'767.90	0.00

## Erfolgsrechnung

Einzelkonten nach Ressort		Rechnung 2023		Budget 2023		Rechnung 2022	
		Aufwand	Ertrag	Aufwand	Ertrag	Aufwand	Ertrag
3131.80	DL Projektierung Projekt ER	467'910.97	0.00	0.00	0.00	146'947.79	0.00
3132.01	Honorare Fach- und Rechtsgutachten	27'294.08	0.00	30'000.00	0.00	107.70	0.00
3132.05	Honorare Springereinsätze	6'357.95	0.00	0.00	0.00	1'884.80	0.00
3132.80	Externe Berater Projekt ER	6'008.05	0.00	0.00	0.00	0.00	0.00
3151.60	Unterhalt Fahrzeuge	0.00	0.00	0.00	0.00	500.00	0.00
3170.01	Spesenentschädigungen	828.00	0.00	0.00	0.00	828.00	0.00
3170.02	Kilometerentschädigungen	91.00	0.00	0.00	0.00	1'505.70	0.00
4260.00	Rückerstattungen und Kostenbeteiligungen Dritter	0.00	20'459.95	0.00	23'000.00	0.00	19'224.80
<b>51</b>	<b>Grundstücke, Gebäude Finanzvermögen</b>	<b>364'148.17</b>	<b>375'698.60</b>	<b>204'400.00</b>	<b>462'600.00</b>	<b>187'509.25</b>	<b>453'844.25</b>
	<b>Nettoergebnis</b>	<b>11'550.43</b>	<b>0.00</b>	<b>258'200.00</b>	<b>0.00</b>	<b>266'335.00</b>	<b>0.00</b>
<b>511</b>	<b>Liegenschaften im Baurecht FV</b>	<b>65'835.75</b>	<b>70'964.00</b>	<b>64'900.00</b>	<b>162'000.00</b>	<b>65'517.75</b>	<b>153'416.25</b>
	<b>Nettoergebnis</b>	<b>5'128.25</b>	<b>0.00</b>	<b>97'100.00</b>	<b>0.00</b>	<b>87'898.50</b>	<b>0.00</b>
3430.40	Baulicher Unterhalt Gebäude FV	63'139.85	0.00	60'000.00	0.00	59'279.05	0.00
3439.10	Ver- und Entsorgung	2'216.10	0.00	0.00	0.00	1'326.70	0.00
3940.00	Int. Verrech. kalk. Zinsen u. Finanzaufwand	479.80	0.00	4'900.00	0.00	4'912.00	0.00
4430.10	Mietzins FV	0.00	60'300.00	0.00	60'300.00	0.00	60'300.00
4430.20	Baurechtszins FV	0.00	10'664.00	0.00	101'700.00	0.00	93'116.25
<b>512</b>	<b>Überbaute Liegenschaften FV</b>	<b>298'312.42</b>	<b>304'734.60</b>	<b>139'500.00</b>	<b>300'600.00</b>	<b>121'991.50</b>	<b>300'428.00</b>
	<b>Nettoergebnis</b>	<b>6'422.18</b>	<b>0.00</b>	<b>161'100.00</b>	<b>0.00</b>	<b>178'436.50</b>	<b>0.00</b>
3430.40	Baulicher Unterhalt Gebäude FV	23'876.55	0.00	19'000.00	0.00	685.55	0.00
3431.00	Nicht baulicher Liegenschaftenunterhalt durch Dritte	35'995.00	0.00	20'200.00	0.00	19'199.60	0.00
3431.30	Unterhalt Mobilien	74'100.10	0.00	13'500.00	0.00	5'162.80	0.00
3439.00	Büromaterial, Drucksachen, Publikationen, Fachliteratur	413.55	0.00	0.00	0.00	0.00	0.00
3439.10	Ver- und Entsorgung	25'789.67	0.00	29'500.00	0.00	26'473.95	0.00
3439.20	Steuern und Abgaben	2'056.25	0.00	3'900.00	0.00	4'016.40	0.00
3439.30	Sachversicherungsprämien	2'624.40	0.00	2'400.00	0.00	2'113.50	0.00
3439.40	Dienstleistungen Dritter	17'967.30	0.00	13'000.00	0.00	14'497.40	0.00
3439.60	Honorare externe Berater, Gutachter, Fachexperten etc.	77'706.15	0.00	0.00	0.00	11'813.00	0.00
3940.00	Int. Verrech. kalk. Zinsen u. Finanzaufwand	37'783.45	0.00	38'000.00	0.00	38'029.30	0.00
4430.00	Pacht- und Mietzinse Liegenschaften FV	0.00	178'534.60	0.00	175'600.00	0.00	174'828.00
4430.10	Mietzins FV	0.00	1'200.00	0.00	0.00	0.00	600.00
4430.20	Baurechtszins FV	0.00	125'000.00	0.00	125'000.00	0.00	125'000.00



## Erfolgsrechnung

Einzelkonten nach Ressort		Rechnung 2023		Budget 2023		Rechnung 2022	
		Aufwand	Ertrag	Aufwand	Ertrag	Aufwand	Ertrag
<b>52</b>	<b>Grundstücke, Gebäude Schule</b>	<b>4'534'156.09</b>	<b>370'707.10</b>	<b>4'579'300.00</b>	<b>363'900.00</b>	<b>4'446'080.65</b>	<b>381'065.85</b>
	<b>Nettoergebnis</b>	<b>0.00</b>	<b>4'163'448.99</b>	<b>0.00</b>	<b>4'215'400.00</b>	<b>0.00</b>	<b>4'065'014.80</b>
<b>520</b>	<b>Kindergarten</b>	<b>407'432.84</b>	<b>0.00</b>	<b>430'800.00</b>	<b>0.00</b>	<b>417'570.69</b>	<b>3'600.00</b>
	<b>Nettoergebnis</b>	<b>0.00</b>	<b>407'432.84</b>	<b>0.00</b>	<b>430'800.00</b>	<b>0.00</b>	<b>413'970.69</b>
3120.20	Strom	13'507.10	0.00	13'100.00	0.00	16'186.10	0.00
3120.30	Wasser	2'422.65	0.00	3'700.00	0.00	2'550.12	0.00
3120.40	Abwasser	3'272.95	0.00	3'300.00	0.00	3'321.48	0.00
3120.41	Siedlungsentwässerung	2'191.70	0.00	2'900.00	0.00	2'191.70	0.00
3120.50	Gas	10'298.45	0.00	14'000.00	0.00	8'732.15	0.00
3120.51	Heizöl	4'481.90	0.00	9'000.00	0.00	61'409.70	0.00
3120.60	Kehricht	250.00	0.00	400.00	0.00	300.00	0.00
3130.26	DL Dritter Betriebskehricht	1'937.50	0.00	2'400.00	0.00	2'056.90	0.00
3130.27	DL Dritter Grünabfuhr	327.40	0.00	1'200.00	0.00	1'051.25	0.00
3134.00	Sachversicherungsprämien	2'634.80	0.00	2'900.00	0.00	2'620.80	0.00
3140.20	Unterhalt Grundstücke allg	17'599.00	0.00	21'500.00	0.00	7'670.70	0.00
3140.30	Unterhalt Grundstücke, Verträge	36'003.55	0.00	52'700.00	0.00	46'103.10	0.00
3140.40	Unterhalt Grundstücke, Einzelmassnahmen	37'095.25	0.00	53'000.00	0.00	41'012.35	0.00
3144.20	Unterhalt Gebäude allgemein	26'916.45	0.00	24'400.00	0.00	40'671.95	0.00
3144.30	Unterhalt Gebäude Verträge	10'216.55	0.00	13'400.00	0.00	16'223.40	0.00
3144.31	Unterhalt Gebäude Reinigung	4'580.00	0.00	16'800.00	0.00	7'205.45	0.00
3144.40	Unterhalt Gebäude, Einzelmassnahme	157'471.15	0.00	88'500.00	0.00	55'407.10	0.00
3160.00	Miete und Pacht Liegenschaften	3'230.00	0.00	29'900.00	0.00	29'860.00	0.00
3300.40	Planm. Abschr. Hochbauten VV	72'996.44	0.00	77'700.00	0.00	72'996.44	0.00
4260.00	Rückerstattungen und Kostenbeteiligungen Dritter	0.00	0.00	0.00	0.00	0.00	3'600.00
<b>521</b>	<b>Blatten</b>	<b>1'783'516.37</b>	<b>219'882.80</b>	<b>1'846'200.00</b>	<b>164'900.00</b>	<b>1'838'911.68</b>	<b>218'369.65</b>
	<b>Nettoergebnis</b>	<b>0.00</b>	<b>1'563'633.57</b>	<b>0.00</b>	<b>1'681'300.00</b>	<b>0.00</b>	<b>1'620'542.03</b>
3120.20	Strom	66'413.85	0.00	55'400.00	0.00	36'430.85	0.00
3120.30	Wasser	11'215.46	0.00	8'500.00	0.00	13'752.75	0.00
3120.40	Abwasser	10'363.94	0.00	6'700.00	0.00	11'328.45	0.00
3120.41	Siedlungsentwässerung	1'954.75	0.00	3'300.00	0.00	1'954.75	0.00
3120.50	Gas	93'217.75	0.00	87'300.00	0.00	104'111.00	0.00
3120.60	Kehricht	100.00	0.00	100.00	0.00	100.00	0.00
3130.26	DL Dritter Betriebskehricht	6'567.75	0.00	5'500.00	0.00	7'403.75	0.00
3130.27	DL Dritter Grünabfuhr	711.40	0.00	1'500.00	0.00	937.20	0.00



## Erfolgsrechnung

Einzelkonten nach Ressort	Rechnung 2023		Budget 2023		Rechnung 2022	
	Aufwand	Ertrag	Aufwand	Ertrag	Aufwand	Ertrag
3134.00 Sachversicherungsprämien	12'109.15	0.00	12'100.00	0.00	12'120.25	0.00
3140.20 Unterhalt Grundstücke allg	19'546.70	0.00	25'000.00	0.00	33'335.55	0.00
3140.30 Unterhalt Grundstücke, Verträge	17'957.95	0.00	23'500.00	0.00	24'626.30	0.00
3140.40 Unterhalt Grundstücke, Einzelmassnahmen	13'550.45	0.00	25'000.00	0.00	26'466.80	0.00
3144.20 Unterhalt Gebäude allgemein	86'568.95	0.00	83'000.00	0.00	98'892.90	0.00
3144.30 Unterhalt Gebäude Verträge	74'149.95	0.00	65'800.00	0.00	102'034.75	0.00
3144.31 Unterhalt Gebäude Reinigung	12'551.45	0.00	50'100.00	0.00	2'205.15	0.00
3144.40 Unterhalt Gebäude, Einzelmassnahme	139'271.60	0.00	136'900.00	0.00	113'124.70	0.00
3160.00 Miete und Pacht Liegenschaften	17'540.00	0.00	17'500.00	0.00	17'540.00	0.00
3300.40 Planm. Abschr. Hochbauten VV	1'199'725.27	0.00	1'239'000.00	0.00	1'232'546.53	0.00
4240.00 Benützungsgebühren und Dienstleistungen	0.00	1'985.00	0.00	3'000.00	0.00	1'845.00
4260.00 Rückerstattungen und Kostenbeteiligungen Dritter	0.00	2'997.80	0.00	0.00	0.00	1'624.65
4920.01 Int. Verrech. Raumaufwand	0.00	214'900.00	0.00	161'900.00	0.00	214'900.00
<b>522 Hasenacker</b>	<b>1'062'159.54</b>	<b>6'250.00</b>	<b>1'101'200.00</b>	<b>58'200.00</b>	<b>1'085'172.97</b>	<b>15'280.55</b>
<b>Nettoergebnis</b>	<b>0.00</b>	<b>1'055'909.54</b>	<b>0.00</b>	<b>1'043'000.00</b>	<b>0.00</b>	<b>1'069'892.42</b>
3101.00 Betriebs-, Verbrauchsmaterial	0.00	0.00	0.00	0.00	262.40	0.00
3111.00 Anschaffung Apparate, Masch., Geräte, Fahrz., Werkz.	0.00	0.00	0.00	0.00	174.80	0.00
3120.20 Strom	45'889.25	0.00	46'900.00	0.00	27'991.65	0.00
3120.30 Wasser	6'519.99	0.00	5'900.00	0.00	7'371.73	0.00
3120.40 Abwasser	5'184.56	0.00	4'500.00	0.00	5'508.32	0.00
3120.41 Siedlungsentwässerung	2'250.95	0.00	7'000.00	0.00	2'191.70	0.00
3120.50 Gas	80'353.70	0.00	80'700.00	0.00	96'441.00	0.00
3120.52 Fernwärme	19'647.23	0.00	0.00	0.00	0.00	0.00
3120.60 Kehricht	100.00	0.00	100.00	0.00	100.00	0.00
3130.08 DL Dritter Betrieb Technik	5'824.25	0.00	0.00	0.00	0.00	0.00
3130.26 DL Dritter Betriebskehricht	4'708.45	0.00	5'200.00	0.00	4'083.20	0.00
3130.27 DL Dritter Grünabfuhr	2'539.50	0.00	5'000.00	0.00	2'698.45	0.00
3131.80 DL Projektierung Projekt ER	7'101.75	0.00	0.00	0.00	0.00	0.00
3134.00 Sachversicherungsprämien	8'344.25	0.00	8'400.00	0.00	8'352.05	0.00
3140.20 Unterhalt Grundstücke allg	31'927.70	0.00	31'000.00	0.00	34'566.90	0.00
3140.30 Unterhalt Grundstücke, Verträge	22'217.45	0.00	24'900.00	0.00	16'433.60	0.00
3140.40 Unterhalt Grundstücke, Einzelmassnahmen	7'704.20	0.00	20'200.00	0.00	42'124.45	0.00
3144.20 Unterhalt Gebäude allgemein	90'963.33	0.00	71'600.00	0.00	105'199.81	0.00
3144.30 Unterhalt Gebäude Verträge	43'635.98	0.00	40'600.00	0.00	49'117.91	0.00
3144.31 Unterhalt Gebäude Reinigung	36'383.75	0.00	59'300.00	0.00	21'999.40	0.00

## Erfolgsrechnung

Einzelkonten nach Ressort		Rechnung 2023		Budget 2023		Rechnung 2022	
		Aufwand	Ertrag	Aufwand	Ertrag	Aufwand	Ertrag
3144.32	Unterhalt Gebäude Alarmierung	199.00	0.00	300.00	0.00	179.95	0.00
3144.40	Unterhalt Gebäude, Einzelmassnahme	121'928.01	0.00	151'000.00	0.00	145'277.59	0.00
3300.40	Planm. Abschr. Hochbauten VV	518'736.24	0.00	538'600.00	0.00	515'098.06	0.00
4240.00	Benützungsgebühren und Dienstleistungen	0.00	6'250.00	0.00	5'200.00	0.00	6'400.00
4260.00	Rückerstattungen und Kostenbeteiligungen Dritter	0.00	0.00	0.00	0.00	0.00	8'880.55
4920.01	Int. Verrech. Raumaufwand	0.00	0.00	0.00	53'000.00	0.00	0.00
<b>523</b>	<b>Oberstufe</b>	<b>715'344.87</b>	<b>0.00</b>	<b>721'300.00</b>	<b>0.00</b>	<b>746'866.19</b>	<b>0.00</b>
	<b>Nettoergebnis</b>	<b>0.00</b>	<b>715'344.87</b>	<b>0.00</b>	<b>721'300.00</b>	<b>0.00</b>	<b>746'866.19</b>
3120.20	Strom	30'603.30	0.00	22'600.00	0.00	19'748.55	0.00
3120.30	Wasser	1'413.00	0.00	3'400.00	0.00	1'619.55	0.00
3120.40	Abwasser	1'180.60	0.00	3'000.00	0.00	1'259.10	0.00
3120.41	Siedlungsentwässerung	3'435.65	0.00	3'400.00	0.00	3'435.65	0.00
3120.50	Gas	155.90	0.00	100.00	0.00	63.60	0.00
3130.26	DL Dritter Betriebskehricht	236.35	0.00	0.00	0.00	293.75	0.00
3134.00	Sachversicherungsprämien	5'084.35	0.00	4'700.00	0.00	4'715.20	0.00
3144.20	Unterhalt Gebäude allgemein	40'762.93	0.00	26'000.00	0.00	37'548.65	0.00
3144.30	Unterhalt Gebäude Verträge	26'806.90	0.00	19'000.00	0.00	23'380.40	0.00
3144.31	Unterhalt Gebäude Reinigung	2'179.80	0.00	33'000.00	0.00	10'737.75	0.00
3144.40	Unterhalt Gebäude, Einzelmassnahme	44'445.15	0.00	53'200.00	0.00	90'656.40	0.00
3300.40	Planm. Abschr. Hochbauten VV	559'040.94	0.00	552'900.00	0.00	553'407.59	0.00
<b>524</b>	<b>Kindertagesstätten</b>	<b>209'736.71</b>	<b>135'200.00</b>	<b>215'700.00</b>	<b>135'200.00</b>	<b>175'157.50</b>	<b>135'200.00</b>
	<b>Nettoergebnis</b>	<b>0.00</b>	<b>74'536.71</b>	<b>0.00</b>	<b>80'500.00</b>	<b>0.00</b>	<b>39'957.50</b>
3101.00	Betriebs-, Verbrauchsmaterial	0.00	0.00	0.00	0.00	159.05	0.00
3120.20	Strom	9'857.70	0.00	14'100.00	0.00	7'955.60	0.00
3120.30	Wasser	1'035.90	0.00	1'000.00	0.00	1'145.55	0.00
3120.40	Abwasser	820.90	0.00	1'000.00	0.00	862.60	0.00
3120.41	Siedlungsentwässerung	296.20	0.00	300.00	0.00	296.20	0.00
3120.50	Gas	552.95	0.00	700.00	0.00	292.80	0.00
3120.60	Kehricht	50.00	0.00	100.00	0.00	50.00	0.00
3130.26	DL Dritter Betriebskehricht	1'322.90	0.00	1'000.00	0.00	1'324.10	0.00
3130.27	DL Dritter Grünabfuhr	385.65	0.00	600.00	0.00	439.65	0.00
3140.20	Unterhalt Grundstücke allg	5'623.80	0.00	9'000.00	0.00	2'895.40	0.00
3140.30	Unterhalt Grundstücke, Verträge	7'313.60	0.00	2'100.00	0.00	1'766.10	0.00
3140.40	Unterhalt Grundstücke, Einzelmassnahmen	5'000.00	0.00	17'500.00	0.00	7'576.45	0.00

## Erfolgsrechnung

Einzelkonten nach Ressort		Rechnung 2023		Budget 2023		Rechnung 2022	
		Aufwand	Ertrag	Aufwand	Ertrag	Aufwand	Ertrag
3144.20	Unterhalt Gebäude allgemein	16'694.66	0.00	13'000.00	0.00	25'033.35	0.00
3144.30	Unterhalt Gebäude Verträge	3'618.25	0.00	4'000.00	0.00	4'586.55	0.00
3144.31	Unterhalt Gebäude Reinigung	15'350.10	0.00	12'400.00	0.00	0.00	0.00
3144.40	Unterhalt Gebäude, Einzelmassnahme	38'464.10	0.00	35'500.00	0.00	17'424.10	0.00
3300.40	Planm. Abschr. Hochbauten VV	103'350.00	0.00	103'400.00	0.00	103'350.00	0.00
4920.01	Int. Verrech. Raumaufwand	0.00	135'200.00	0.00	135'200.00	0.00	135'200.00
<b>525</b>	<b>Jugendmusikschule</b>	<b>302'822.99</b>	<b>9'374.30</b>	<b>217'700.00</b>	<b>5'600.00</b>	<b>151'080.76</b>	<b>8'419.55</b>
	<b>Nettoergebnis</b>	<b>0.00</b>	<b>293'448.69</b>	<b>0.00</b>	<b>212'100.00</b>	<b>0.00</b>	<b>142'661.21</b>
3120.20	Strom	9'195.05	0.00	8'700.00	0.00	7'046.65	0.00
3120.30	Wasser	1'632.60	0.00	1'000.00	0.00	1'426.05	0.00
3120.40	Abwasser	1'047.75	0.00	800.00	0.00	969.20	0.00
3120.41	Siedlungsentwässerung	1'243.95	0.00	2'000.00	0.00	1'243.95	0.00
3120.60	Kehricht	100.00	0.00	100.00	0.00	50.00	0.00
3130.26	DL Dritter Betriebskehricht	362.80	0.00	500.00	0.00	429.60	0.00
3130.27	DL Dritter Grünabfuhr	0.00	0.00	0.00	0.00	299.70	0.00
3134.00	Sachversicherungsprämien	1'545.15	0.00	1'600.00	0.00	1'546.55	0.00
3140.20	Unterhalt Grundstücke allg	4'575.90	0.00	3'000.00	0.00	7'368.40	0.00
3140.30	Unterhalt Grundstücke, Verträge	9'970.35	0.00	14'500.00	0.00	13'300.75	0.00
3140.40	Unterhalt Grundstücke, Einzelmassnahmen	51'298.95	0.00	0.00	0.00	323.25	0.00
3144.20	Unterhalt Gebäude allgemein	22'082.63	0.00	8'000.00	0.00	20'330.98	0.00
3144.30	Unterhalt Gebäude Verträge	5'035.35	0.00	8'200.00	0.00	9'002.30	0.00
3144.32	Unterhalt Gebäude Alarmierung	1'454.00	0.00	800.00	0.00	1'469.45	0.00
3144.40	Unterhalt Gebäude, Einzelmassnahme	85'669.95	0.00	69'200.00	0.00	1'940.80	0.00
3144.80	Unterhalt Gebäude auf Projekt	21'539.55	0.00	0.00	0.00	15'515.25	0.00
3300.30	Planm. Abschr. übr. Tiefbauten VV	3'789.63	0.00	3'800.00	0.00	3'789.63	0.00
3300.40	Planm. Abschr. Hochbauten VV	82'279.38	0.00	95'500.00	0.00	65'028.25	0.00
4240.00	Benützungsgebühren und Dienstleistungen	0.00	200.00	0.00	500.00	0.00	0.00
4260.00	Rückerstattungen und Kostenbeteiligungen Dritter	0.00	4'074.30	0.00	0.00	0.00	3'319.55
4920.01	Int. Verrech. Raumaufwand	0.00	5'100.00	0.00	5'100.00	0.00	5'100.00
<b>526</b>	<b>Schule Diverse</b>	<b>53'142.77</b>	<b>0.00</b>	<b>46'400.00</b>	<b>0.00</b>	<b>31'320.86</b>	<b>196.10</b>
	<b>Nettoergebnis</b>	<b>0.00</b>	<b>53'142.77</b>	<b>0.00</b>	<b>46'400.00</b>	<b>0.00</b>	<b>31'124.76</b>
3144.40	Unterhalt Gebäude, Einzelmassnahme	45'206.25	0.00	44'000.00	0.00	24'075.90	0.00
3300.40	Planm. Abschr. Hochbauten VV	7'936.52	0.00	2'400.00	0.00	7'244.96	0.00
4260.00	Rückerstattungen und Kostenbeteiligungen Dritter	0.00	0.00	0.00	0.00	0.00	196.10

## Erfolgsrechnung

Einzelkonten nach Ressort		Rechnung 2023		Budget 2023		Rechnung 2022	
		Aufwand	Ertrag	Aufwand	Ertrag	Aufwand	Ertrag
<b>53</b>	<b>Grundstücke, Gebäude, Räume VV</b>	<b>2'688'807.81</b>	<b>941'419.95</b>	<b>2'454'400.00</b>	<b>800'100.00</b>	<b>2'394'765.78</b>	<b>849'639.55</b>
	<b>Nettoergebnis</b>	<b>0.00</b>	<b>1'747'387.86</b>	<b>0.00</b>	<b>1'654'300.00</b>	<b>0.00</b>	<b>1'545'126.23</b>
<b>530</b>	<b>Verwaltungsgebäude</b>	<b>1'699'091.72</b>	<b>328'198.50</b>	<b>1'774'400.00</b>	<b>294'100.00</b>	<b>1'734'027.45</b>	<b>338'503.65</b>
	<b>Nettoergebnis</b>	<b>0.00</b>	<b>1'370'893.22</b>	<b>0.00</b>	<b>1'480'300.00</b>	<b>0.00</b>	<b>1'395'523.80</b>
3010.00	Monatslöhne	311'392.25	0.00	370'900.00	0.00	256'300.25	0.00
3010.08	Mehrleistung Personal (Gleitzeit/Ferien)	5'550.00	0.00	0.00	0.00	-2'597.00	0.00
3010.10	Stundenlöhne	0.00	0.00	0.00	0.00	24'518.95	0.00
3010.40	Löhne Praktikanten	14'811.35	0.00	0.00	0.00	12'636.05	0.00
3049.00	Übrige Zulagen	1'300.00	0.00	0.00	0.00	0.00	0.00
3050.00	AG-Beiträge AHV, IV, EO, ALV, Verwaltungskosten	21'029.55	0.00	23'700.00	0.00	17'780.00	0.00
3052.00	AG-Beiträge an Pensionskassen	33'469.45	0.00	42'300.00	0.00	25'415.70	0.00
3053.00	AG-Beiträge an Unfall- und Personal-Haftpflichtvers.	9'284.05	0.00	11'700.00	0.00	7'969.80	0.00
3054.00	AG-Beiträge an Familienausgleichskasse	3'536.90	0.00	4'400.00	0.00	3'137.60	0.00
3099.00	Übriger Personalaufwand	0.00	0.00	0.00	0.00	27.50	0.00
3101.00	Betriebs-, Verbrauchsmaterial	10'145.25	0.00	19'500.00	0.00	14'594.27	0.00
3101.10	Reinigungsmaterial	4'508.32	0.00	2'500.00	0.00	722.45	0.00
3101.20	Verbrauchsmaterial	1'093.36	0.00	0.00	0.00	318.70	0.00
3101.30	Betriebsmaterial	3'433.80	0.00	3'000.00	0.00	1'099.80	0.00
3103.00	Fachliteratur, Zeitschriften	0.00	0.00	100.00	0.00	0.00	0.00
3110.00	Anschaffung Büromöbel und -geräte	61'089.65	0.00	57'500.00	0.00	67'711.25	0.00
3111.00	Anschaffung Apparate, Masch., Geräte, Fahrz., Werkz.	18'479.74	0.00	16'700.00	0.00	21'364.09	0.00
3112.00	Anschaffung Kleider, Wäsche, Vorhänge	4'952.50	0.00	3'000.00	0.00	3'521.65	0.00
3116.00	Anschaffung medizinische Geräte und Instrumente	1'938.60	0.00	2'000.00	0.00	0.00	0.00
3120.20	Strom	56'137.74	0.00	52'300.00	0.00	39'884.60	0.00
3120.30	Wasser	4'242.47	0.00	5'100.00	0.00	3'683.99	0.00
3120.40	Abwasser	5'218.03	0.00	3'500.00	0.00	5'005.71	0.00
3120.41	Siedlungsentwässerung	3'632.55	0.00	3'700.00	0.00	4'146.55	0.00
3120.50	Gas	53'026.30	0.00	58'900.00	0.00	59'475.65	0.00
3120.52	Fernwärme	24'320.30	0.00	22'000.00	0.00	20'756.75	0.00
3120.60	Kehricht	352.25	0.00	300.00	0.00	200.00	0.00
3130.08	DL Dritter Betrieb Technik	3'986.90	0.00	0.00	0.00	1'120.10	0.00
3130.26	DL Dritter Betriebskehricht	3'132.45	0.00	3'600.00	0.00	3'075.90	0.00
3130.27	DL Dritter Grünabfuhr	153.10	0.00	800.00	0.00	186.00	0.00
3131.20	DL Projektierung	1'927.85	0.00	0.00	0.00	0.00	0.00

## Erfolgsrechnung

Einzelkonten nach Ressort	Rechnung 2023		Budget 2023		Rechnung 2022	
	Aufwand	Ertrag	Aufwand	Ertrag	Aufwand	Ertrag
3131.80 DL Projektierung Projekt ER	387.30	0.00	0.00	0.00	0.00	0.00
3132.29 Honorare Sicherheitsdienst, Bewachungen	550.35	0.00	0.00	0.00	0.00	0.00
3134.00 Sachversicherungsprämien	7'468.95	0.00	7'500.00	0.00	7'438.05	0.00
3137.00 Steuern und Abgaben	0.00	0.00	0.00	0.00	19.00	0.00
3140.20 Unterhalt Grundstücke allg	10'393.90	0.00	9'000.00	0.00	8'907.30	0.00
3140.30 Unterhalt Grundstücke, Verträge	19'638.40	0.00	0.00	0.00	22'125.30	0.00
3140.40 Unterhalt Grundstücke, Einzelmassnahmen	0.00	0.00	0.00	0.00	14'432.90	0.00
3144.20 Unterhalt Gebäude allgemein	72'064.83	0.00	87'000.00	0.00	81'789.91	0.00
3144.30 Unterhalt Gebäude Verträge	66'126.88	0.00	94'400.00	0.00	65'316.15	0.00
3144.31 Unterhalt Gebäude Reinigung	102'392.85	0.00	109'700.00	0.00	119'904.50	0.00
3144.32 Unterhalt Gebäude Alarmierung	646.20	0.00	2'800.00	0.00	0.00	0.00
3144.40 Unterhalt Gebäude, Einzelmassnahme	109'131.25	0.00	43'400.00	0.00	67'762.65	0.00
3144.80 Unterhalt Gebäude auf Projekt	0.00	0.00	0.00	0.00	107'003.90	0.00
3150.00 Unterhalt Büromöbel und -geräte	1'242.55	0.00	1'800.00	0.00	434.05	0.00
3151.00 Unterhalt Apparate, Masch., Geräte, Fahrz., Werkz.	10'970.41	0.00	3'800.00	0.00	6'596.47	0.00
3151.60 Unterhalt Fahrzeuge	-4'313.85	0.00	2'000.00	0.00	5'534.25	0.00
3170.01 Spesenentschädigungen	1'690.00	0.00	1'000.00	0.00	1'500.00	0.00
3170.02 Kilometerentschädigungen	1'903.35	0.00	800.00	0.00	1'216.85	0.00
3181.00 Tatsächliche Forderungsverluste	220.00	0.00	0.00	0.00	0.00	0.00
3192.00 Abgeltung von Rechten	227.20	0.00	0.00	0.00	227.20	0.00
3300.40 Planm. Abschr. Hochbauten VV	636'206.44	0.00	703'700.00	0.00	631'762.66	0.00
4260.00 Rückerstattungen und Kostenbeteiligungen Dritter	0.00	511.50	0.00	0.00	0.00	191.90
4470.00 Pacht- und Mietzinse Liegenschaften VV	0.00	1'000.00	0.00	0.00	0.00	1'000.00
4472.20 Vergütung für Benützungen von Gebäuden, Räume VV	0.00	68'987.00	0.00	35'000.00	0.00	68'611.75
4900.02 Int. Verrech. Anschaffungen/Einrichtungen	0.00	0.00	0.00	1'400.00	0.00	1'400.00
4920.01 Int. Verrech. Raumaufwand	0.00	206'200.00	0.00	206'200.00	0.00	217'200.00
4920.02 Int. Verrech. Reinigungsaufwand	0.00	51'500.00	0.00	51'500.00	0.00	50'100.00
<b>531 Jugendhaus</b>	<b>167'460.36</b>	<b>150.00</b>	<b>124'700.00</b>	<b>2'000.00</b>	<b>107'823.33</b>	<b>1'350.00</b>
<b>Nettoergebnis</b>	<b>0.00</b>	<b>167'310.36</b>	<b>0.00</b>	<b>122'700.00</b>	<b>0.00</b>	<b>106'473.33</b>
3101.00 Betriebs-, Verbrauchsmaterial	0.00	0.00	0.00	0.00	714.10	0.00
3101.10 Reinigungsmaterial	0.00	0.00	800.00	0.00	567.90	0.00
3110.00 Anschaffung Büromöbel und -geräte	0.00	0.00	3'000.00	0.00	2'910.30	0.00
3111.00 Anschaffung Apparate, Masch., Geräte, Fahrz., Werkz.	0.00	0.00	1'500.00	0.00	547.15	0.00
3120.20 Strom	2'060.95	0.00	1'600.00	0.00	1'520.95	0.00
3120.30 Wasser	571.80	0.00	700.00	0.00	454.51	0.00

## Erfolgsrechnung

Einzelkonten nach Ressort		Rechnung 2023		Budget 2023		Rechnung 2022	
		Aufwand	Ertrag	Aufwand	Ertrag	Aufwand	Ertrag
3120.40	Abwasser	644.50	0.00	0.00	0.00	718.34	0.00
3120.41	Siedlungsentwässerung	118.45	0.00	100.00	0.00	0.00	0.00
3120.50	Gas	4'336.45	0.00	5'200.00	0.00	4'138.45	0.00
3120.60	Kehricht	50.00	0.00	100.00	0.00	50.00	0.00
3130.26	DL Dritter Betriebskehricht	792.15	0.00	1'100.00	0.00	913.00	0.00
3131.80	DL Projektierung Projekt ER	433.80	0.00	0.00	0.00	0.00	0.00
3134.00	Sachversicherungsprämien	505.15	0.00	500.00	0.00	505.60	0.00
3140.20	Unterhalt Grundstücke allg	0.00	0.00	4'500.00	0.00	0.00	0.00
3140.40	Unterhalt Grundstücke, Einzelmassnahmen	3'369.40	0.00	0.00	0.00	0.00	0.00
3144.20	Unterhalt Gebäude allgemein	21'396.53	0.00	13'000.00	0.00	9'347.22	0.00
3144.30	Unterhalt Gebäude Verträge	3'738.32	0.00	5'400.00	0.00	2'719.95	0.00
3144.31	Unterhalt Gebäude Reinigung	3'139.00	0.00	4'400.00	0.00	2'507.65	0.00
3144.40	Unterhalt Gebäude, Einzelmassnahme	961.50	0.00	5'500.00	0.00	3'505.20	0.00
3144.80	Unterhalt Gebäude auf Projekt	49'504.25	0.00	0.00	0.00	0.00	0.00
3151.00	Unterhalt Apparate, Masch., Geräte, Fahrz., Werkz.	0.00	0.00	1'500.00	0.00	864.90	0.00
3300.40	Planm. Abschr. Hochbauten VV	75'838.11	0.00	75'800.00	0.00	75'838.11	0.00
4472.20	Vergütung für Benützigungen von Gebäuden, Räume VV	0.00	150.00	0.00	2'000.00	0.00	1'350.00
<b>532</b>	<b>Asylunterkünfte</b>	<b>206'163.94</b>	<b>51'800.00</b>	<b>89'500.00</b>	<b>50'400.00</b>	<b>60'902.53</b>	<b>50'400.00</b>
	<b>Nettoergebnis</b>	<b>0.00</b>	<b>154'363.94</b>	<b>0.00</b>	<b>39'100.00</b>	<b>0.00</b>	<b>10'502.53</b>
3111.00	Anschaffung Apparate, Masch., Geräte, Fahrz., Werkz.	878.85	0.00	3'000.00	0.00	493.35	0.00
3120.20	Strom	0.00	0.00	2'400.00	0.00	0.00	0.00
3120.30	Wasser	0.00	0.00	1'000.00	0.00	0.00	0.00
3120.40	Abwasser	0.00	0.00	500.00	0.00	0.00	0.00
3120.41	Siedlungsentwässerung	514.00	0.00	300.00	0.00	0.00	0.00
3120.60	Kehricht	0.00	0.00	100.00	0.00	0.00	0.00
3130.26	DL Dritter Betriebskehricht	1'297.15	0.00	1'300.00	0.00	1'089.70	0.00
3130.27	DL Dritter Grünabfuhr	0.00	0.00	300.00	0.00	0.00	0.00
3134.00	Sachversicherungsprämien	231.80	0.00	300.00	0.00	232.00	0.00
3144.20	Unterhalt Gebäude allgemein	4'732.60	0.00	7'500.00	0.00	9'555.95	0.00
3144.30	Unterhalt Gebäude Verträge	323.10	0.00	2'800.00	0.00	529.50	0.00
3144.31	Unterhalt Gebäude Reinigung	0.00	0.00	2'500.00	0.00	2'360.80	0.00
3144.40	Unterhalt Gebäude, Einzelmassnahme	21'970.05	0.00	12'400.00	0.00	13'253.90	0.00
3151.00	Unterhalt Apparate, Masch., Geräte, Fahrz., Werkz.	318.25	0.00	0.00	0.00	0.00	0.00
3300.40	Planm. Abschr. Hochbauten VV	26'266.25	0.00	55'100.00	0.00	33'387.33	0.00
3301.40	Ausserplanm. Abschr. Hochbauten VV	149'631.89	0.00	0.00	0.00	0.00	0.00

## Erfolgsrechnung

Einzelkonten nach Ressort		Rechnung 2023		Budget 2023		Rechnung 2022	
		Aufwand	Ertrag	Aufwand	Ertrag	Aufwand	Ertrag
4900.02	Int. Verrech. Anschaffungen/Einrichtungen	0.00	51'800.00	0.00	50'400.00	0.00	50'400.00
<b>533</b>	<b>Friedhofanlage</b>	<b>32'348.81</b>	<b>0.00</b>	<b>41'200.00</b>	<b>0.00</b>	<b>27'601.71</b>	<b>0.00</b>
	<b>Nettoergebnis</b>	<b>0.00</b>	<b>32'348.81</b>	<b>0.00</b>	<b>41'200.00</b>	<b>0.00</b>	<b>27'601.71</b>
3101.00	Betriebs-, Verbrauchsmaterial	0.00	0.00	1'000.00	0.00	0.00	0.00
3111.00	Anschaffung Apparate, Masch., Geräte, Fahrz., Werkz.	0.00	0.00	0.00	0.00	169.95	0.00
3120.00	Ver- und Entsorgung Liegenschaften VV	0.00	0.00	500.00	0.00	0.00	0.00
3130.08	DL Dritter Betrieb Technik	2'626.75	0.00	0.00	0.00	0.00	0.00
3130.27	DL Dritter Grünabfuhr	0.00	0.00	0.00	0.00	373.65	0.00
3134.00	Sachversicherungsprämien	303.70	0.00	400.00	0.00	304.00	0.00
3144.20	Unterhalt Gebäude allgemein	652.50	0.00	3'500.00	0.00	2'358.85	0.00
3144.30	Unterhalt Gebäude Verträge	1'044.70	0.00	1'000.00	0.00	1'023.15	0.00
3144.40	Unterhalt Gebäude, Einzelmassnahme	4'349.05	0.00	11'500.00	0.00	0.00	0.00
3300.40	Planm. Abschr. Hochbauten VV	23'372.11	0.00	23'300.00	0.00	23'372.11	0.00
<b>535</b>	<b>Nebengebäude VV</b>	<b>583'742.98</b>	<b>561'271.45</b>	<b>424'600.00</b>	<b>453'600.00</b>	<b>464'410.76</b>	<b>459'385.90</b>
	<b>Nettoergebnis</b>	<b>0.00</b>	<b>22'471.53</b>	<b>29'000.00</b>	<b>0.00</b>	<b>0.00</b>	<b>5'024.86</b>
3101.00	Betriebs-, Verbrauchsmaterial	347.90	0.00	0.00	0.00	0.00	0.00
3102.00	Drucksachen, Publikationen	0.00	0.00	0.00	0.00	775.45	0.00
3110.00	Anschaffung Büromöbel und -geräte	10'087.80	0.00	0.00	0.00	0.00	0.00
3120.00	Ver- und Entsorgung Liegenschaften VV	37'431.55	0.00	53'500.00	0.00	36'112.80	0.00
3120.20	Strom	613.95	0.00	1'200.00	0.00	728.25	0.00
3120.40	Abwasser	6'030.00	0.00	10'900.00	0.00	6'027.95	0.00
3120.41	Siedlungsentwässerung	118.45	0.00	0.00	0.00	0.00	0.00
3120.50	Gas	0.00	0.00	300.00	0.00	0.00	0.00
3130.08	DL Dritter Betrieb Technik	31'281.10	0.00	20'500.00	0.00	53'741.90	0.00
3132.03	Honorare Kommunikationsbegleitung	0.00	0.00	0.00	0.00	318.80	0.00
3134.00	Sachversicherungsprämien	10'509.05	0.00	12'000.00	0.00	10'609.80	0.00
3140.40	Unterhalt Grundstücke, Einzelmassnahmen	65'406.10	0.00	0.00	0.00	0.00	0.00
3144.20	Unterhalt Gebäude allgemein	106'607.55	0.00	49'800.00	0.00	121'021.19	0.00
3144.30	Unterhalt Gebäude Verträge	298.35	0.00	24'100.00	0.00	632.25	0.00
3144.31	Unterhalt Gebäude Reinigung	8'260.20	0.00	9'000.00	0.00	11'321.00	0.00
3144.40	Unterhalt Gebäude, Einzelmassnahme	19'726.30	0.00	72'500.00	0.00	40'069.55	0.00
3144.80	Unterhalt Gebäude auf Projekt	97'265.90	0.00	0.00	0.00	8'382.60	0.00
3158.00	Unterhalt immaterielle Anlagen	0.00	0.00	7'500.00	0.00	0.00	0.00
3192.00	Abgeltung von Rechten	3'045.00	0.00	0.00	0.00	2'709.00	0.00

## Erfolgsrechnung

Einzelkonten nach Ressort		Rechnung 2023		Budget 2023		Rechnung 2022	
		Aufwand	Ertrag	Aufwand	Ertrag	Aufwand	Ertrag
3300.30	Planm. Abschr. übr. Tiefbauten VV	3'263.13	0.00	3'300.00	0.00	3'263.13	0.00
3300.40	Planm. Abschr. Hochbauten VV	183'450.65	0.00	160'000.00	0.00	168'697.09	0.00
4472.00	Vergütung für Benützungen Liegenschaften VV	0.00	550'450.65	0.00	453'600.00	0.00	447'058.40
4472.20	Vergütung für Benützungen von Gebäuden, Räume VV	0.00	10'504.00	0.00	0.00	0.00	12'327.50
4479.00	Übrige Erträge Liegenschaften VV	0.00	316.80	0.00	0.00	0.00	0.00
<b>54</b>	<b>Land- und Forstwirtschaft</b>	<b>280'299.39</b>	<b>10'087.00</b>	<b>247'700.00</b>	<b>13'700.00</b>	<b>196'718.15</b>	<b>10'485.00</b>
	<b>Nettoergebnis</b>	<b>0.00</b>	<b>270'212.39</b>	<b>0.00</b>	<b>234'000.00</b>	<b>0.00</b>	<b>186'233.15</b>
<b>540</b>	<b>Landschaft</b>	<b>180'684.79</b>	<b>5'806.00</b>	<b>173'900.00</b>	<b>5'800.00</b>	<b>133'274.95</b>	<b>6'204.00</b>
	<b>Nettoergebnis</b>	<b>0.00</b>	<b>174'878.79</b>	<b>0.00</b>	<b>168'100.00</b>	<b>0.00</b>	<b>127'070.95</b>
3010.00	Monatslöhne	22'079.20	0.00	37'100.00	0.00	30'757.40	0.00
3010.60	Löhne Dritteleistungen AHV-pflichtig	400.00	0.00	400.00	0.00	400.00	0.00
3050.00	AG-Beiträge AHV, IV, EO, ALV, Verwaltungskosten	1'443.55	0.00	2'400.00	0.00	2'006.70	0.00
3052.00	AG-Beiträge an Pensionskassen	3'268.60	0.00	5'100.00	0.00	4'753.20	0.00
3053.00	AG-Beiträge an Unfall- und Personal-Haftpflichtvers.	398.35	0.00	500.00	0.00	404.35	0.00
3054.00	AG-Beiträge an Familienausgleichskasse	242.80	0.00	400.00	0.00	350.10	0.00
3102.00	Drucksachen, Publikationen	0.00	0.00	1'000.00	0.00	650.55	0.00
3120.20	Strom	724.55	0.00	300.00	0.00	648.45	0.00
3130.08	DL Dritter Betrieb Technik	16'986.20	0.00	12'000.00	0.00	27'058.80	0.00
3130.09	DL Dritter Entsorgung, Reinigung, Desinfektion	2'518.19	0.00	3'400.00	0.00	3'600.20	0.00
3130.10	DL Dritter Prävention	12'311.00	0.00	3'000.00	0.00	5'936.40	0.00
3131.20	DL Projektierung	85'893.45	0.00	87'000.00	0.00	34'307.65	0.00
3140.40	Unterhalt Grundstücke, Einzelmassnahmen	25'663.05	0.00	14'400.00	0.00	17'028.55	0.00
3145.00	Unterhalt Wald	1'664.35	0.00	5'500.00	0.00	3'984.00	0.00
3170.01	Spesenentschädigungen	34.90	0.00	0.00	0.00	0.00	0.00
3181.00	Tatsächliche Forderungsverluste	1'668.00	0.00	0.00	0.00	0.00	0.00
3637.00	Beiträge private Haushalte	5'388.60	0.00	1'400.00	0.00	1'388.60	0.00
4240.00	Benützungsgebühren und Dienstleistungen	0.00	506.00	0.00	800.00	0.00	904.00
4470.00	Pacht- und Mietzinse Liegenschaften VV	0.00	5'300.00	0.00	5'000.00	0.00	5'300.00
<b>541</b>	<b>Land- und Forstwirtschaft</b>	<b>99'614.60</b>	<b>4'281.00</b>	<b>73'800.00</b>	<b>7'900.00</b>	<b>63'443.20</b>	<b>4'281.00</b>
	<b>Nettoergebnis</b>	<b>0.00</b>	<b>95'333.60</b>	<b>0.00</b>	<b>65'900.00</b>	<b>0.00</b>	<b>59'162.20</b>
3130.08	DL Dritter Betrieb Technik	6'761.25	0.00	8'000.00	0.00	7'183.50	0.00
3131.80	DL Projektierung Projekt ER	558.40	0.00	0.00	0.00	0.00	0.00
3145.00	Unterhalt Wald	30'519.95	0.00	6'800.00	0.00	7'445.90	0.00



## Erfolgsrechnung

Einzelkonten nach Ressort	Rechnung 2023		Budget 2023		Rechnung 2022		
	Aufwand	Ertrag	Aufwand	Ertrag	Aufwand	Ertrag	
3612.00	Entschädigungen an Gemeinden und Zweckverbände	47'628.50	0.00	41'000.00	0.00	36'345.30	0.00
3637.00	Beiträge private Haushalte	14'146.50	0.00	18'000.00	0.00	12'468.50	0.00
4470.00	Pacht- und Mietzinse Liegenschaften VV	0.00	4'135.00	0.00	7'700.00	0.00	4'135.00
4601.10	Anteil am Ertrag kantonaler Regalien und Konzessionen	0.00	146.00	0.00	200.00	0.00	146.00
<b>55</b>	<b>Sport, Spiel und Freizeit</b>	<b>3'060'750.70</b>	<b>1'132'054.10</b>	<b>3'026'900.00</b>	<b>1'158'500.00</b>	<b>2'816'296.53</b>	<b>1'099'963.61</b>
	<b>Nettoergebnis</b>	<b>0.00</b>	<b>1'928'696.60</b>	<b>0.00</b>	<b>1'868'400.00</b>	<b>0.00</b>	<b>1'716'332.92</b>
<b>550</b>	<b>Hallenbad</b>	<b>1'675'607.98</b>	<b>777'565.41</b>	<b>1'613'800.00</b>	<b>833'000.00</b>	<b>1'477'722.39</b>	<b>746'936.81</b>
	<b>Nettoergebnis</b>	<b>0.00</b>	<b>898'042.57</b>	<b>0.00</b>	<b>780'800.00</b>	<b>0.00</b>	<b>730'785.58</b>
3010.00	Monatslöhne	567'465.45	0.00	555'500.00	0.00	576'433.10	0.00
3010.08	Mehrleistung Personal (Gleitzeit/Ferien)	2'084.00	0.00	0.00	0.00	428.00	0.00
3010.09	Erstattung Lohn Verwaltungs- und Betriebspersonals	-3'068.80	0.00	0.00	0.00	-19'780.50	0.00
3010.10	Stundenlöhne	98'152.00	0.00	88'600.00	0.00	100'693.90	0.00
3049.00	Übrige Zulagen	13'538.00	0.00	12'300.00	0.00	13'031.45	0.00
3050.00	AG-Beiträge AHV, IV, EO, ALV, Verwaltungskosten	43'768.40	0.00	42'100.00	0.00	43'756.45	0.00
3050.09	Erstattung von AG-Beiträgen AHV, IV, EO, ALV, Verwaltungskosten	-229.50	0.00	0.00	0.00	-617.20	0.00
3052.00	AG-Beiträge an Pensionskassen	79'460.80	0.00	86'400.00	0.00	80'615.00	0.00
3053.00	AG-Beiträge an Unfall- und Personal-Haftpflichtvers.	18'159.15	0.00	20'600.00	0.00	17'661.75	0.00
3054.00	AG-Beiträge an Familienausgleichskasse	7'361.50	0.00	7'900.00	0.00	7'631.90	0.00
3099.00	Übriger Personalaufwand	1'545.00	0.00	2'600.00	0.00	1'535.95	0.00
3100.00	Büromaterial	1'627.99	0.00	2'000.00	0.00	1'776.70	0.00
3101.00	Betriebs-, Verbrauchsmaterial	9'517.25	0.00	17'000.00	0.00	13'580.41	0.00
3101.10	Reinigungsmaterial	12'890.72	0.00	22'000.00	0.00	21'448.17	0.00
3101.30	Betriebsmaterial	18'868.28	0.00	21'000.00	0.00	16'615.70	0.00
3102.00	Drucksachen, Publikationen	2'113.16	0.00	6'800.00	0.00	3'019.15	0.00
3106.00	Medizinisches Material	461.85	0.00	1'000.00	0.00	804.97	0.00
3111.00	Anschaffung Apparate, Masch., Geräte, Fahrz., Werkz.	9'254.28	0.00	10'000.00	0.00	7'273.75	0.00
3112.00	Anschaffung Kleider, Wäsche, Vorhänge	2'402.10	0.00	2'500.00	0.00	748.00	0.00
3120.20	Strom	108'170.15	0.00	99'100.00	0.00	76'595.45	0.00
3120.30	Wasser	30'277.00	0.00	30'000.00	0.00	25'393.75	0.00
3120.40	Abwasser	22'888.30	0.00	30'000.00	0.00	21'032.10	0.00
3120.41	Siedlungsentwässerung	1'007.00	0.00	2'200.00	0.00	1'007.00	0.00
3120.50	Gas	248'858.10	0.00	170'500.00	0.00	129'246.90	0.00
3120.60	Kehricht	0.00	0.00	100.00	0.00	0.00	0.00
3130.04	DL Dritter Mitglieder- und Verbandsbeiträge	600.00	0.00	800.00	0.00	600.00	0.00

## Erfolgsrechnung

Einzelkonten nach Ressort		Rechnung 2023		Budget 2023		Rechnung 2022	
		Aufwand	Ertrag	Aufwand	Ertrag	Aufwand	Ertrag
3130.07	DL Dritter Porto und Postservice	234.30	0.00	200.00	0.00	206.80	0.00
3130.08	DL Dritter Betrieb Technik	2'592.15	0.00	2'700.00	0.00	7'251.95	0.00
3130.26	DL Dritter Betriebskehricht	1'503.20	0.00	1'200.00	0.00	1'525.10	0.00
3130.27	DL Dritter Grünabfuhr	367.60	0.00	1'500.00	0.00	519.35	0.00
3132.01	Honorare Fach- und Rechtsgutachten	4'120.40	0.00	0.00	0.00	0.00	0.00
3132.03	Honorare Kommunikationsbegleitung	0.00	0.00	2'500.00	0.00	872.35	0.00
3137.00	Steuern und Abgaben	160.00	0.00	0.00	0.00	0.00	0.00
3140.20	Unterhalt Grundstücke allg	0.00	0.00	2'000.00	0.00	1'994.40	0.00
3140.40	Unterhalt Grundstücke, Einzelmassnahmen	0.00	0.00	2'900.00	0.00	3'899.10	0.00
3144.20	Unterhalt Gebäude allgemein	10'098.70	0.00	12'000.00	0.00	16'265.70	0.00
3144.30	Unterhalt Gebäude Verträge	20'172.60	0.00	21'000.00	0.00	16'745.75	0.00
3144.40	Unterhalt Gebäude, Einzelmassnahme	78'217.43	0.00	78'000.00	0.00	24'771.65	0.00
3151.00	Unterhalt Apparate, Masch., Geräte, Fahrz., Werkz.	64'144.55	0.00	65'000.00	0.00	70'246.25	0.00
3170.01	Spesenentschädigungen	1'033.00	0.00	900.00	0.00	840.00	0.00
3170.02	Kilometerentschädigungen	0.00	0.00	500.00	0.00	0.00	0.00
3192.00	Abgeltung von Rechten	836.45	0.00	1'300.00	0.00	836.45	0.00
3199.00	Übriger Betriebsaufwand	668.50	0.00	3'500.00	0.00	3'696.82	0.00
3300.40	Planm. Abschr. Hochbauten VV	187'318.87	0.00	187'400.00	0.00	187'318.87	0.00
3636.00	Beiträge priv. Org. ohne Erwerbzweck	200.00	0.00	200.00	0.00	200.00	0.00
3910.05	Int. Verrech. Lernende	6'768.05	0.00	0.00	0.00	0.00	0.00
4240.30	Eintrittsgebühren	0.00	336'655.59	0.00	380'000.00	0.00	307'736.39
4240.31	Eintritte Firmen, Vereine	0.00	106'276.30	0.00	140'000.00	0.00	96'499.46
4240.32	Eintritt Schwimmschule	0.00	170'506.00	0.00	145'000.00	0.00	180'599.89
4309.00	Übriger betrieblicher Ertrag	0.00	24'127.52	0.00	28'000.00	0.00	22'101.07
4632.00	Beiträge von Gemeinden und Zweckverbänden	0.00	140'000.00	0.00	140'000.00	0.00	140'000.00
<b>551</b>	<b>Strandbad</b>	<b>272'591.43</b>	<b>110'194.06</b>	<b>287'200.00</b>	<b>96'000.00</b>	<b>234'633.29</b>	<b>121'695.20</b>
	<b>Nettoergebnis</b>	<b>0.00</b>	<b>162'397.37</b>	<b>0.00</b>	<b>191'200.00</b>	<b>0.00</b>	<b>112'938.09</b>
3001.00	Vergütungen an Behörden und Kommissionen (nicht zum massgeber)	0.00	0.00	0.00	0.00	1'040.00	0.00
3010.00	Monatslöhne	75'824.80	0.00	81'600.00	0.00	38'290.20	0.00
3010.10	Stundenlöhne	57'051.20	0.00	44'700.00	0.00	49'468.15	0.00
3049.00	Übrige Zulagen	395.60	0.00	0.00	0.00	0.00	0.00
3050.00	AG-Beiträge AHV, IV, EO, ALV, Verwaltungskosten	8'488.85	0.00	8'100.00	0.00	5'543.05	0.00
3052.00	AG-Beiträge an Pensionskassen	9'965.40	0.00	11'300.00	0.00	8'250.30	0.00
3053.00	AG-Beiträge an Unfall- und Personal-Haftpflichtvers.	3'747.35	0.00	4'000.00	0.00	2'393.75	0.00
3054.00	AG-Beiträge an Familienausgleichskasse	1'427.75	0.00	1'500.00	0.00	966.95	0.00

## Erfolgsrechnung

Einzelkonten nach Ressort	Rechnung 2023		Budget 2023		Rechnung 2022		
	Aufwand	Ertrag	Aufwand	Ertrag	Aufwand	Ertrag	
3099.00	Übriger Personalaufwand	4'990.00	0.00	2'200.00	0.00	4'970.00	0.00
3101.00	Betriebs-, Verbrauchsmaterial	1'683.42	0.00	4'000.00	0.00	1'607.70	0.00
3101.10	Reinigungsmaterial	2'219.31	0.00	2'500.00	0.00	2'302.05	0.00
3101.30	Betriebsmaterial	1'277.16	0.00	1'500.00	0.00	1'345.40	0.00
3101.31	Treibstoff	429.16	0.00	0.00	0.00	0.00	0.00
3102.00	Drucksachen, Publikationen	381.53	0.00	1'000.00	0.00	75.00	0.00
3106.00	Medizinisches Material	398.16	0.00	500.00	0.00	170.10	0.00
3111.00	Anschaffung Apparate, Masch., Geräte, Fahrz., Werkz.	14'875.11	0.00	17'300.00	0.00	18'354.15	0.00
3112.00	Anschaffung Kleider, Wäsche, Vorhänge	1'274.93	0.00	2'500.00	0.00	996.55	0.00
3120.20	Strom	2'060.26	0.00	2'000.00	0.00	1'804.90	0.00
3120.30	Wasser	5'294.05	0.00	2'500.00	0.00	6'507.55	0.00
3120.40	Abwasser	0.00	0.00	2'500.00	0.00	0.00	0.00
3120.60	Kehricht	46.43	0.00	100.00	0.00	50.00	0.00
3130.04	DL Dritter Mitglieder- und Verbandsbeiträge	441.50	0.00	300.00	0.00	590.85	0.00
3130.08	DL Dritter Betrieb Technik	2'355.59	0.00	2'000.00	0.00	1'199.78	0.00
3130.26	DL Dritter Betriebskehricht	1'854.32	0.00	1'800.00	0.00	1'803.80	0.00
3130.27	DL Dritter Grünabfuhr	2'386.77	0.00	2'500.00	0.00	4'215.15	0.00
3134.00	Sachversicherungsprämien	0.00	0.00	100.00	0.00	70.10	0.00
3140.20	Unterhalt Grundstücke allg	3'385.30	0.00	3'600.00	0.00	2'381.55	0.00
3140.40	Unterhalt Grundstücke, Einzelmassnahmen	3'935.15	0.00	4'500.00	0.00	0.00	0.00
3144.20	Unterhalt Gebäude allgemein	11'912.84	0.00	16'000.00	0.00	47'190.45	0.00
3144.30	Unterhalt Gebäude Verträge	600.00	0.00	1'600.00	0.00	2'029.85	0.00
3144.40	Unterhalt Gebäude, Einzelmassnahme	26'266.53	0.00	26'500.00	0.00	8'465.70	0.00
3151.00	Unterhalt Apparate, Masch., Geräte, Fahrz., Werkz.	12'525.80	0.00	13'000.00	0.00	17'232.55	0.00
3170.02	Kilometerentschädigungen	0.00	0.00	200.00	0.00	0.00	0.00
3192.00	Abgeltung von Rechten	253.99	0.00	300.00	0.00	273.55	0.00
3300.30	Planm. Abschr. übr. Tiefbauten VV	14'843.17	0.00	3'400.00	0.00	5'020.16	0.00
3300.40	Planm. Abschr. Hochbauten VV	0.00	0.00	21'600.00	0.00	0.00	0.00
3499.00	Übriger Finanzaufwand	0.00	0.00	0.00	0.00	24.00	0.00
4240.30	Eintrittsgebühren	0.00	104'065.93	0.00	80'000.00	0.00	111'645.20
4240.31	Eintritte Firmen, Vereine	0.00	6'128.13	0.00	6'000.00	0.00	6'500.00
4472.01	Parkplatzgebühren, Parkuhren	0.00	0.00	0.00	10'000.00	0.00	3'550.00
<b>552</b>	<b>Spielplätze</b>	<b>120'091.01</b>	<b>7'625.25</b>	<b>147'200.00</b>	<b>0.00</b>	<b>115'496.61</b>	<b>0.00</b>
	<b>Nettoergebnis</b>	<b>0.00</b>	<b>112'465.76</b>	<b>0.00</b>	<b>147'200.00</b>	<b>0.00</b>	<b>115'496.61</b>
3101.00	Betriebs-, Verbrauchsmaterial	1'000.00	0.00	1'000.00	0.00	0.00	0.00

## Erfolgsrechnung

Einzelkonten nach Ressort	Rechnung 2023		Budget 2023		Rechnung 2022	
	Aufwand	Ertrag	Aufwand	Ertrag	Aufwand	Ertrag
3101.30 Betriebsmaterial	0.00	0.00	1'500.00	0.00	0.00	0.00
3111.00 Anschaffung Apparate, Masch., Geräte, Fahrz., Werkz.	9'477.60	0.00	0.00	0.00	3'299.95	0.00
3120.20 Strom	144.65	0.00	200.00	0.00	130.75	0.00
3120.30 Wasser	189.28	0.00	400.00	0.00	242.83	0.00
3120.40 Abwasser	499.12	0.00	0.00	0.00	519.47	0.00
3120.41 Siedlungsentwässerung	0.00	0.00	200.00	0.00	0.00	0.00
3140.20 Unterhalt Grundstücke allg	22'266.00	0.00	33'300.00	0.00	8'753.55	0.00
3140.30 Unterhalt Grundstücke, Verträge	26'957.95	0.00	29'800.00	0.00	33'343.90	0.00
3140.40 Unterhalt Grundstücke, Einzelmassnahmen	9'625.25	0.00	17'000.00	0.00	2'939.95	0.00
3140.50 Unterhalt Grundstücke, Verträge mit Gemeinde	19'481.60	0.00	24'000.00	0.00	13'953.50	0.00
3144.20 Unterhalt Gebäude allgemein	294.00	0.00	2'000.00	0.00	4'206.60	0.00
3144.30 Unterhalt Gebäude Verträge	1'965.55	0.00	0.00	0.00	1'157.25	0.00
3144.31 Unterhalt Gebäude Reinigung	12'351.65	0.00	12'000.00	0.00	31'110.50	0.00
3300.30 Planm. Abschr. übr. Tiefbauten VV	15'838.36	0.00	25'800.00	0.00	15'838.36	0.00
4260.00 Rückerstattungen und Kostenbeteiligungen Dritter	0.00	7'625.25	0.00	0.00	0.00	0.00
<b>553 Widenbad</b>	<b>365'093.83</b>	<b>13'486.70</b>	<b>379'400.00</b>	<b>12'000.00</b>	<b>399'362.67</b>	<b>11'921.25</b>
<b>Nettoergebnis</b>	<b>0.00</b>	<b>351'607.13</b>	<b>0.00</b>	<b>367'400.00</b>	<b>0.00</b>	<b>387'441.42</b>
3010.00 Monatslöhne	15'383.35	0.00	96'300.00	0.00	63'976.00	0.00
3010.08 Mehrleistung Personal (Gleitzeit/Ferien)	1'244.00	0.00	0.00	0.00	-1'038.00	0.00
3010.50 Löhne Aushilfen	52'663.00	0.00	0.00	0.00	21'153.85	0.00
3050.00 AG-Beiträge AHV, IV, EO, ALV, Verwaltungskosten	4'369.35	0.00	6'100.00	0.00	5'543.85	0.00
3052.00 AG-Beiträge an Pensionskassen	9'483.50	0.00	13'600.00	0.00	11'065.95	0.00
3053.00 AG-Beiträge an Unfall- und Personal-Haftpflichtvers.	1'929.05	0.00	3'000.00	0.00	2'394.05	0.00
3054.00 AG-Beiträge an Familienausgleichskasse	734.95	0.00	1'100.00	0.00	966.95	0.00
3101.10 Reinigungsmaterial	591.60	0.00	0.00	0.00	0.00	0.00
3101.20 Verbrauchsmaterial	2'040.60	0.00	1'500.00	0.00	1'161.00	0.00
3101.30 Betriebsmaterial	2'351.40	0.00	9'000.00	0.00	5'988.30	0.00
3101.31 Treibstoff	1'359.60	0.00	2'000.00	0.00	2'226.15	0.00
3111.00 Anschaffung Apparate, Masch., Geräte, Fahrz., Werkz.	2'177.65	0.00	4'800.00	0.00	4'857.60	0.00
3112.00 Anschaffung Kleider, Wäsche, Vorhänge	1'519.65	0.00	0.00	0.00	0.00	0.00
3120.20 Strom	4'160.00	0.00	2'100.00	0.00	3'115.60	0.00
3120.30 Wasser	15'703.15	0.00	9'000.00	0.00	17'485.66	0.00
3120.40 Abwasser	8'076.60	0.00	8'000.00	0.00	8'754.14	0.00
3120.41 Siedlungsentwässerung	0.00	0.00	300.00	0.00	0.00	0.00
3120.50 Gas	9'134.55	0.00	22'300.00	0.00	10'419.65	0.00

## Erfolgsrechnung

Einzelkonten nach Ressort		Rechnung 2023		Budget 2023		Rechnung 2022	
		Aufwand	Ertrag	Aufwand	Ertrag	Aufwand	Ertrag
3120.60	Kehricht	50.00	0.00	100.00	0.00	50.00	0.00
3130.04	DL Dritter Mitglieder- und Verbandsbeiträge	300.00	0.00	0.00	0.00	0.00	0.00
3130.27	DL Dritter Grünabfuhr	9'723.60	0.00	8'000.00	0.00	6'924.95	0.00
3131.80	DL Projektierung Projekt ER	0.00	0.00	0.00	0.00	8'031.17	0.00
3134.00	Sachversicherungsprämien	624.05	0.00	700.00	0.00	637.80	0.00
3140.20	Unterhalt Grundstücke allg	56'617.60	0.00	30'000.00	0.00	46'540.13	0.00
3144.20	Unterhalt Gebäude allgemein	10'826.36	0.00	5'000.00	0.00	9'353.30	0.00
3144.30	Unterhalt Gebäude Verträge	1'687.20	0.00	4'600.00	0.00	547.10	0.00
3144.31	Unterhalt Gebäude Reinigung	51'575.95	0.00	57'000.00	0.00	63'526.85	0.00
3151.00	Unterhalt Apparate, Masch., Geräte, Fahrz., Werkz.	8'190.35	0.00	3'000.00	0.00	10'714.60	0.00
3160.00	Miete und Pacht Liegenschaften	960.00	0.00	0.00	0.00	2'880.00	0.00
3170.01	Spesenentschädigungen	90.00	0.00	0.00	0.00	360.00	0.00
3170.02	Kilometerentschädigungen	182.00	0.00	800.00	0.00	573.30	0.00
3181.00	Tatsächliche Forderungsverluste	192.00	0.00	0.00	0.00	0.00	0.00
3300.30	Planm. Abschr. übr. Tiefbauten VV	79'591.14	0.00	79'600.00	0.00	79'591.14	0.00
3300.40	Planm. Abschr. Hochbauten VV	11'561.58	0.00	11'500.00	0.00	11'561.58	0.00
4260.00	Rückerstattungen und Kostenbeteiligungen Dritter	0.00	611.70	0.00	0.00	0.00	0.00
4472.20	Vergütung für Benützungen von Gebäuden, Räume VV	0.00	12'875.00	0.00	12'000.00	0.00	11'921.25
<b>554</b>	<b>Pärke, Haab, Hafen</b>	<b>356'531.70</b>	<b>0.00</b>	<b>314'900.00</b>	<b>0.00</b>	<b>325'077.68</b>	<b>164.40</b>
	<b>Nettoergebnis</b>	<b>0.00</b>	<b>356'531.70</b>	<b>0.00</b>	<b>314'900.00</b>	<b>0.00</b>	<b>324'913.28</b>
3101.00	Betriebs-, Verbrauchsmaterial	1'290.70	0.00	0.00	0.00	0.00	0.00
3120.20	Strom	1'774.85	0.00	2'700.00	0.00	1'138.65	0.00
3120.30	Wasser	242.85	0.00	0.00	0.00	227.55	0.00
3120.41	Siedlungsentwässerung	0.00	0.00	2'000.00	0.00	0.00	0.00
3130.04	DL Dritter Mitglieder- und Verbandsbeiträge	60.00	0.00	100.00	0.00	60.00	0.00
3130.08	DL Dritter Betrieb Technik	7'388.31	0.00	10'000.00	0.00	4'514.04	0.00
3130.27	DL Dritter Grünabfuhr	10'363.15	0.00	5'000.00	0.00	9'284.10	0.00
3131.20	DL Projektierung	3'949.00	0.00	0.00	0.00	0.00	0.00
3140.20	Unterhalt Grundstücke allg	34'336.40	0.00	32'500.00	0.00	16'986.90	0.00
3140.30	Unterhalt Grundstücke, Verträge	71'272.50	0.00	112'400.00	0.00	85'706.35	0.00
3140.40	Unterhalt Grundstücke, Einzelmassnahmen	17'975.20	0.00	12'000.00	0.00	33'806.05	0.00
3140.50	Unterhalt Grundstücke, Verträge mit Gemeinde	121'355.20	0.00	56'000.00	0.00	92'200.95	0.00
3143.80	Unterhalt übrige Tiefbauten, Projekt ER	9'453.85	0.00	0.00	0.00	0.00	0.00
3144.20	Unterhalt Gebäude allgemein	745.95	0.00	3'500.00	0.00	3'489.40	0.00
3144.31	Unterhalt Gebäude Reinigung	18'017.65	0.00	18'400.00	0.00	33'633.30	0.00

## Erfolgsrechnung

Einzelkonten nach Ressort	Rechnung 2023		Budget 2023		Rechnung 2022		
	Aufwand	Ertrag	Aufwand	Ertrag	Aufwand	Ertrag	
3144.40	Unterhalt Gebäude, Einzelmassnahme	0.00	0.00	19'000.00	0.00	0.00	0.00
3144.80	Unterhalt Gebäude auf Projekt	11'707.00	0.00	0.00	0.00	1'376.15	0.00
3151.00	Unterhalt Apparate, Masch., Geräte, Fahrz., Werkz.	4'941.25	0.00	3'000.00	0.00	0.00	0.00
3192.00	Abgeltung von Rechten	0.00	0.00	0.00	0.00	996.40	0.00
3300.30	Planm. Abschr. übr. Tiefbauten VV	41'657.84	0.00	38'300.00	0.00	41'657.84	0.00
4472.20	Vergütung für Benützungen von Gebäuden, Räume VV	0.00	0.00	0.00	0.00	0.00	164.40
<b>555</b>	<b>Bootsplatz</b>	<b>200'457.89</b>	<b>205'926.48</b>	<b>194'300.00</b>	<b>200'500.00</b>	<b>192'384.54</b>	<b>203'029.95</b>
	<b>Nettoergebnis</b>	<b>5'468.59</b>	<b>0.00</b>	<b>6'200.00</b>	<b>0.00</b>	<b>10'645.41</b>	<b>0.00</b>
3010.00	Monatslöhne	18'149.90	0.00	18'100.00	0.00	17'343.30	0.00
3050.00	AG-Beiträge AHV, IV, EO, ALV, Verwaltungskosten	1'165.40	0.00	1'100.00	0.00	1'112.90	0.00
3052.00	AG-Beiträge an Pensionskassen	2'252.40	0.00	2'300.00	0.00	1'942.80	0.00
3053.00	AG-Beiträge an Unfall- und Personal-Haftpflichtvers.	276.90	0.00	200.00	0.00	246.50	0.00
3054.00	AG-Beiträge an Familienausgleichskasse	195.70	0.00	200.00	0.00	193.80	0.00
3130.08	DL Dritter Betrieb Technik	12'415.10	0.00	13'500.00	0.00	12'140.80	0.00
3140.40	Unterhalt Grundstücke, Einzelmassnahmen	0.00	0.00	0.00	0.00	6'276.00	0.00
3143.00	Unterhalt übrige Tiefbauten	8'508.30	0.00	4'500.00	0.00	0.00	0.00
3192.00	Abgeltung von Rechten	99'026.75	0.00	90'100.00	0.00	88'795.00	0.00
3199.00	Übriger Betriebsaufwand	-0.14	0.00	0.00	0.00	0.00	0.00
3300.30	Planm. Abschr. übr. Tiefbauten VV	36'689.08	0.00	42'800.00	0.00	42'839.29	0.00
3900.01	Int. Verrech. Büromaterial	300.00	0.00	400.00	0.00	300.00	0.00
3910.01	Int. Verrech. Behörde	900.00	0.00	900.00	0.00	900.00	0.00
3910.02	Int. Verrech. Präsidiales	4'300.00	0.00	4'300.00	0.00	4'300.00	0.00
3910.03	Int. Verrech. Personelles	1'000.00	0.00	600.00	0.00	800.00	0.00
3910.04	Int. Verrech. Rechnungswesen	11'900.00	0.00	11'900.00	0.00	11'900.00	0.00
3930.01	Int. Verrech. ICT	2'000.00	0.00	2'000.00	0.00	1'800.00	0.00
3940.00	Int. Verrech. kalk. Zinsen u. Finanzaufwand	1'378.50	0.00	1'400.00	0.00	1'494.15	0.00
4120.00	Konzessionen	0.00	66'976.00	0.00	67'000.00	0.00	66'976.00
4240.00	Benützungsgebühren und Dienstleistungen	0.00	118'845.98	0.00	114'000.00	0.00	116'104.50
4601.00	Anteil am Ertrag kantonalen Steuern	0.00	20'104.50	0.00	19'500.00	0.00	19'949.45
<b>556</b>	<b>Schiessplatz</b>	<b>56'518.06</b>	<b>0.00</b>	<b>77'500.00</b>	<b>0.00</b>	<b>23'879.75</b>	<b>0.00</b>
	<b>Nettoergebnis</b>	<b>0.00</b>	<b>56'518.06</b>	<b>0.00</b>	<b>77'500.00</b>	<b>0.00</b>	<b>23'879.75</b>
3010.60	Löhne Drittleistungen AHV-pflichtig	7'000.00	0.00	7'200.00	0.00	7'000.00	0.00
3050.00	AG-Beiträge AHV, IV, EO, ALV, Verwaltungskosten	450.00	0.00	400.00	0.00	393.75	0.00
3053.00	AG-Beiträge an Unfall- und Personal-Haftpflichtvers.	14.80	0.00	0.00	0.00	11.90	0.00

## Erfolgsrechnung

Einzelkonten nach Ressort		Rechnung 2023		Budget 2023		Rechnung 2022	
		Aufwand	Ertrag	Aufwand	Ertrag	Aufwand	Ertrag
3054.00	AG-Beiträge an Familienausgleichskasse	75.60	0.00	100.00	0.00	68.60	0.00
3101.30	Betriebsmaterial	0.00	0.00	0.00	0.00	172.45	0.00
3111.00	Anschaffung Apparate, Masch., Geräte, Fahrz., Werkz.	4'000.00	0.00	0.00	0.00	0.00	0.00
3120.20	Strom	1'476.75	0.00	2'100.00	0.00	1'204.55	0.00
3120.30	Wasser	219.89	0.00	400.00	0.00	247.95	0.00
3120.40	Abwasser	510.76	0.00	300.00	0.00	521.40	0.00
3120.41	Siedlungsentwässerung	533.10	0.00	200.00	0.00	533.10	0.00
3134.00	Sachversicherungsprämien	292.35	0.00	300.00	0.00	292.65	0.00
3140.20	Unterhalt Grundstücke allg	75.90	0.00	2'500.00	0.00	4'909.20	0.00
3140.30	Unterhalt Grundstücke, Verträge	6'932.35	0.00	11'000.00	0.00	3'554.65	0.00
3140.40	Unterhalt Grundstücke, Einzelmassnahmen	0.00	0.00	8'000.00	0.00	0.00	0.00
3144.20	Unterhalt Gebäude allgemein	806.00	0.00	5'000.00	0.00	243.75	0.00
3144.30	Unterhalt Gebäude Verträge	525.50	0.00	3'000.00	0.00	3'895.75	0.00
3144.40	Unterhalt Gebäude, Einzelmassnahme	6'498.45	0.00	0.00	0.00	0.00	0.00
3151.00	Unterhalt Apparate, Masch., Geräte, Fahrz., Werkz.	24'520.60	0.00	14'500.00	0.00	830.05	0.00
3300.40	Planm. Abschr. Hochbauten VV	2'586.01	0.00	22'500.00	0.00	0.00	0.00
<b>557</b>	<b>Familiengärten</b>	<b>13'858.80</b>	<b>17'256.20</b>	<b>12'600.00</b>	<b>17'000.00</b>	<b>47'739.60</b>	<b>16'216.00</b>
	<b>Nettoergebnis</b>	<b>3'397.40</b>	<b>0.00</b>	<b>4'400.00</b>	<b>0.00</b>	<b>0.00</b>	<b>31'523.60</b>
3120.30	Wasser	4'260.00	0.00	2'300.00	0.00	3'747.45	0.00
3120.41	Siedlungsentwässerung	0.00	0.00	100.00	0.00	0.00	0.00
3130.27	DL Dritter Grünabfuhr	6'926.75	0.00	8'500.00	0.00	5'119.15	0.00
3140.20	Unterhalt Grundstücke allg	538.50	0.00	0.00	0.00	1'011.95	0.00
3140.30	Unterhalt Grundstücke, Verträge	2'133.55	0.00	1'700.00	0.00	0.00	0.00
3140.40	Unterhalt Grundstücke, Einzelmassnahmen	0.00	0.00	0.00	0.00	37'861.05	0.00
4210.00	Gebühren für Amtshandlungen	0.00	200.00	0.00	0.00	0.00	0.00
4470.00	Pacht- und Mietzinse Liegenschaften VV	0.00	17'016.20	0.00	17'000.00	0.00	16'216.00
4479.00	Übrige Erträge Liegenschaften VV	0.00	40.00	0.00	0.00	0.00	0.00
<b>56</b>	<b>Öff. Gewässer</b>	<b>283'124.27</b>	<b>0.00</b>	<b>339'400.00</b>	<b>0.00</b>	<b>343'287.40</b>	<b>0.00</b>
	<b>Nettoergebnis</b>	<b>0.00</b>	<b>283'124.27</b>	<b>0.00</b>	<b>339'400.00</b>	<b>0.00</b>	<b>343'287.40</b>
<b>563</b>	<b>Verwaltung, Vertrieb öff. Gewässer</b>	<b>14'100.00</b>	<b>0.00</b>	<b>14'200.00</b>	<b>0.00</b>	<b>14'099.99</b>	<b>0.00</b>
	<b>Nettoergebnis</b>	<b>0.00</b>	<b>14'100.00</b>	<b>0.00</b>	<b>14'200.00</b>	<b>0.00</b>	<b>14'099.99</b>
3199.00	Übriger Betriebsaufwand	0.00	0.00	0.00	0.00	-0.01	0.00
3910.01	Int. Verrech. Behörde	900.00	0.00	900.00	0.00	900.00	0.00

## Erfolgsrechnung

Einzelkonten nach Ressort		Rechnung 2023		Budget 2023		Rechnung 2022	
		Aufwand	Ertrag	Aufwand	Ertrag	Aufwand	Ertrag
3910.04	Int. Verrech. Rechnungswesen	13'200.00	0.00	13'200.00	0.00	13'200.00	0.00
3930.02	Int. Verrech. Versicherungen	0.00	0.00	100.00	0.00	0.00	0.00
<b>564</b>	<b>Betrieb, Instandhaltung öff. Gewässer</b>	<b>269'024.27</b>	<b>0.00</b>	<b>325'200.00</b>	<b>0.00</b>	<b>329'187.41</b>	<b>0.00</b>
	<b>Nettoergebnis</b>	<b>0.00</b>	<b>269'024.27</b>	<b>0.00</b>	<b>325'200.00</b>	<b>0.00</b>	<b>329'187.41</b>
3130.08	DL Dritter Betrieb Technik	0.00	0.00	10'000.00	0.00	0.00	0.00
3131.20	DL Projektierung	0.00	0.00	30'000.00	0.00	0.00	0.00
3131.50	DL Projektierung, Verträge mit Gemeinde	65'783.00	0.00	67'300.00	0.00	65'783.00	0.00
3142.20	Unterhalt Gewässer, Bäche	52'964.24	0.00	55'000.00	0.00	76'204.21	0.00
3142.80	Unterhalt Wasserbau Projekt	-12'574.23	0.00	0.00	0.00	24'683.89	0.00
3300.20	Planm. Abschr. Wasserbau VV	149'533.16	0.00	147'900.00	0.00	148'921.86	0.00
3930.02	Int. Verrech. Versicherungen	100.00	0.00	0.00	0.00	100.00	0.00
3940.00	Int. Verrech. kalk. Zinsen u. Finanzaufwand	13'218.10	0.00	15'000.00	0.00	13'494.45	0.00
<b>57</b>	<b>Strassen</b>	<b>2'949'008.05</b>	<b>759'756.24</b>	<b>3'111'700.00</b>	<b>740'100.00</b>	<b>3'011'761.77</b>	<b>297'108.15</b>
	<b>Nettoergebnis</b>	<b>0.00</b>	<b>2'189'251.81</b>	<b>0.00</b>	<b>2'371'600.00</b>	<b>0.00</b>	<b>2'714'653.62</b>
<b>570</b>	<b>Strassen allgemein</b>	<b>136'251.10</b>	<b>0.00</b>	<b>168'300.00</b>	<b>0.00</b>	<b>159'393.48</b>	<b>0.00</b>
	<b>Nettoergebnis</b>	<b>0.00</b>	<b>136'251.10</b>	<b>0.00</b>	<b>168'300.00</b>	<b>0.00</b>	<b>159'393.48</b>
3101.31	Treibstoff	21'417.95	0.00	22'000.00	0.00	19'877.30	0.00
3137.00	Steuern und Abgaben	3'928.80	0.00	4'500.00	0.00	4'011.00	0.00
3144.00	Unterhalt Hochbauten, Gebäude	0.00	0.00	5'000.00	0.00	0.00	0.00
3144.20	Unterhalt Gebäude allgemein	0.00	0.00	4'000.00	0.00	376.00	0.00
3151.60	Unterhalt Fahrzeuge	39'263.75	0.00	30'000.00	0.00	86'239.00	0.00
3300.60	Planm. Abschr. Mobilien VV	30'355.69	0.00	61'600.00	0.00	30'355.69	0.00
3920.01	Int. Verrech. Raumaufwand	26'900.00	0.00	26'900.00	0.00	10'000.00	0.00
3920.02	Int. Verrech. Reinigungsaufwand	8'200.00	0.00	8'200.00	0.00	1'800.00	0.00
3930.02	Int. Verrech. Versicherungen	6'184.91	0.00	6'100.00	0.00	6'734.49	0.00
<b>573</b>	<b>Strassen Administration</b>	<b>67'368.46</b>	<b>0.00</b>	<b>44'500.00</b>	<b>0.00</b>	<b>45'008.35</b>	<b>0.00</b>
	<b>Nettoergebnis</b>	<b>0.00</b>	<b>67'368.46</b>	<b>0.00</b>	<b>44'500.00</b>	<b>0.00</b>	<b>45'008.35</b>
3103.00	Fachliteratur, Zeitschriften	0.00	0.00	100.00	0.00	0.00	0.00
3110.00	Anschaffung Büromöbel und -geräte	0.00	0.00	0.00	0.00	33.35	0.00
3130.04	DL Dritter Mitglieder- und Verbandsbeiträge	75.00	0.00	700.00	0.00	75.00	0.00
3130.06	DL Dritter Kommunikation (Telefon, Datenleitung)	1'042.46	0.00	0.00	0.00	0.00	0.00
3900.01	Int. Verrech. Büromaterial	1'900.00	0.00	2'100.00	0.00	1'800.00	0.00



## Erfolgsrechnung

Einzelkonten nach Ressort		Rechnung 2023		Budget 2023		Rechnung 2022	
		Aufwand	Ertrag	Aufwand	Ertrag	Aufwand	Ertrag
3910.01	Int. Verrech. Behörde	1'800.00	0.00	1'800.00	0.00	1'800.00	0.00
3910.02	Int. Verrech. Präsidiales	4'300.00	0.00	4'300.00	0.00	4'300.00	0.00
3910.03	Int. Verrech. Personelles	13'100.00	0.00	9'500.00	0.00	11'600.00	0.00
3910.04	Int. Verrech. Rechnungswesen	26'600.00	0.00	18'100.00	0.00	18'100.00	0.00
3930.01	Int. Verrech. ICT	18'551.00	0.00	7'900.00	0.00	7'300.00	0.00
<b>574</b>	<b>Betrieb, Instandhaltung Strassen</b>	<b>2'664'977.46</b>	<b>409'417.59</b>	<b>2'769'500.00</b>	<b>0.00</b>	<b>2'692'159.07</b>	<b>13'160.00</b>
	<b>Nettoergebnis</b>	<b>0.00</b>	<b>2'255'559.87</b>	<b>0.00</b>	<b>2'769'500.00</b>	<b>0.00</b>	<b>2'678'999.07</b>
3010.00	Monatslöhne	548'769.10	0.00	574'800.00	0.00	517'254.10	0.00
3010.08	Mehrleistung Personal (Gleitzeit/Ferien)	-77.00	0.00	0.00	0.00	-11'955.00	0.00
3010.10	Stundenlöhne	7'364.20	0.00	8'300.00	0.00	2'822.80	0.00
3049.00	Übrige Zulagen	10'687.60	0.00	15'400.00	0.00	11'042.25	0.00
3050.00	AG-Beiträge AHV, IV, EO, ALV, Verwaltungskosten	36'244.15	0.00	38'400.00	0.00	33'940.80	0.00
3052.00	AG-Beiträge an Pensionskassen	75'795.30	0.00	83'400.00	0.00	73'196.45	0.00
3053.00	AG-Beiträge an Unfall- und Personal-Haftpflichtvers.	15'891.40	0.00	18'700.00	0.00	14'678.35	0.00
3054.00	AG-Beiträge an Familienausgleichskasse	6'096.10	0.00	7'200.00	0.00	5'920.10	0.00
3099.00	Übriger Personalaufwand	1'351.75	0.00	0.00	0.00	519.15	0.00
3101.20	Verbrauchsmaterial	11'475.49	0.00	9'000.00	0.00	9'595.05	0.00
3101.21	Winterdienstmaterial	7'243.84	0.00	15'700.00	0.00	4'911.12	0.00
3101.30	Betriebsmaterial	5'840.24	0.00	15'000.00	0.00	15'722.40	0.00
3102.00	Drucksachen, Publikationen	30.00	0.00	0.00	0.00	0.00	0.00
3111.20	Anschaffung Maschinen	20'762.75	0.00	5'000.00	0.00	8'524.35	0.00
3112.00	Anschaffung Kleider, Wäsche, Vorhänge	7'488.85	0.00	8'000.00	0.00	8'747.25	0.00
3119.70	Anschaffung öff Beleuchtung	23'311.60	0.00	30'000.00	0.00	10'658.00	0.00
3120.20	Strom	64'660.65	0.00	88'100.00	0.00	105'899.55	0.00
3120.30	Wasser	5'105.00	0.00	5'100.00	0.00	5'105.00	0.00
3120.41	Siedlungsentwässerung	95'842.50	0.00	89'800.00	0.00	95'072.45	0.00
3130.04	DL Dritter Mitglieder- und Verbandsbeiträge	247.70	0.00	0.00	0.00	0.00	0.00
3130.08	DL Dritter Betrieb Technik	11'298.10	0.00	10'000.00	0.00	25'774.15	0.00
3130.27	DL Dritter Grünabfuhr	799.15	0.00	8'000.00	0.00	0.00	0.00
3131.20	DL Projektierung	16'650.50	0.00	35'000.00	0.00	25'607.30	0.00
3131.50	DL Projektierung, Verträge mit Gemeinde	100'013.00	0.00	80'100.00	0.00	111'038.00	0.00
3131.80	DL Projektierung Projekt ER	7'831.65	0.00	0.00	0.00	6'724.20	0.00
3132.01	Honorare Fach- und Rechtsgutachten	17'015.50	0.00	0.00	0.00	0.00	0.00
3132.05	Honorare Springereinsätze	30'854.85	0.00	0.00	0.00	53'544.45	0.00
3141.20	Unterhalt Strassen	105'689.49	0.00	82'000.00	0.00	84'941.15	0.00

## Erfolgsrechnung

Einzelkonten nach Ressort	Rechnung 2023		Budget 2023		Rechnung 2022		
	Aufwand	Ertrag	Aufwand	Ertrag	Aufwand	Ertrag	
3141.25	Instandsetzung Strassen	47'941.15	0.00	55'000.00	0.00	55'069.30	0.00
3141.30	Unterhalt Strassenreinigung	113'035.80	0.00	115'000.00	0.00	99'656.55	0.00
3141.32	Unterhalt Winterdienst	29'328.22	0.00	30'000.00	0.00	24'886.67	0.00
3141.35	Unterhalt Schlammsammler	42'419.45	0.00	45'000.00	0.00	42'128.40	0.00
3141.40	Strassen Signale, Beschilderung	14'685.55	0.00	15'000.00	0.00	25'562.10	0.00
3141.70	Unterhalt Öff. Beleuchtung	65'445.95	0.00	115'000.00	0.00	51'972.30	0.00
3141.80	Unterhalt auf Projekt ER Strassen	10'561.50	0.00	0.00	0.00	45'826.85	0.00
3144.20	Unterhalt Gebäude allgemein	0.00	0.00	0.00	0.00	370.33	0.00
3151.20	Unterhalt Maschinen	9'972.32	0.00	12'000.00	0.00	19'888.91	0.00
3170.01	Spesenentschädigungen	2'752.60	0.00	0.00	0.00	2'996.05	0.00
3170.02	Kilometerentschädigungen	0.00	0.00	0.00	0.00	5'452.30	0.00
3300.10	Planm. Abschr. Strassen und Verkehrswege VV	1'058'631.66	0.00	1'154'200.00	0.00	1'097'665.89	0.00
3301.70	Ausserplanm. Abschr. Anlagen im Bau VV	34'519.80	0.00	0.00	0.00	0.00	0.00
3930.02	Int. Verrech. Versicherungen	1'400.00	0.00	1'300.00	0.00	1'400.00	0.00
4260.00	Rückerstattungen und Kostenbeteiligungen Dritter	0.00	0.00	0.00	0.00	0.00	13'160.00
4611.00	Entschädigungen von Kantonen und Konkordaten	0.00	12'610.00	0.00	0.00	0.00	0.00
4631.00	Beiträge von Kantonen und Konkordaten	0.00	396'807.59	0.00	0.00	0.00	0.00
<b>575</b>	<b>Infrastruktur Öff. Verkehr</b>	<b>80'411.03</b>	<b>10'835.05</b>	<b>129'400.00</b>	<b>9'600.00</b>	<b>115'200.87</b>	<b>9'612.00</b>
	<b>Nettoergebnis</b>	<b>0.00</b>	<b>69'575.98</b>	<b>0.00</b>	<b>119'800.00</b>	<b>0.00</b>	<b>105'588.87</b>
3100.00	Büromaterial	0.00	0.00	0.00	0.00	814.20	0.00
3130.08	DL Dritter Betrieb Technik	0.00	0.00	0.00	0.00	2'907.90	0.00
3131.80	DL Projektierung Projekt ER	253.68	0.00	0.00	0.00	0.00	0.00
3141.00	Unterhalt Strassen und Wege	0.00	0.00	0.00	0.00	8'592.30	0.00
3141.80	Unterhalt auf Projekt ER Strassen	0.00	0.00	0.00	0.00	35'851.20	0.00
3143.00	Unterhalt übrige Tiefbauten	0.00	0.00	0.00	0.00	6'313.75	0.00
3143.80	Unterhalt übrige Tiefbauten, Projekt ER	0.00	0.00	0.00	0.00	6'950.15	0.00
3144.20	Unterhalt Gebäude allgemein	590.00	0.00	7'700.00	0.00	0.00	0.00
3144.30	Unterhalt Gebäude Verträge	2'949.80	0.00	2'600.00	0.00	2'626.70	0.00
3144.40	Unterhalt Gebäude, Einzelmassnahme	0.00	0.00	20'000.00	0.00	0.00	0.00
3160.00	Miete und Pacht Liegenschaften	15'582.90	0.00	14'300.00	0.00	14'203.20	0.00
3300.10	Planm. Abschr. Strassen und Verkehrswege VV	24'093.18	0.00	84'800.00	0.00	0.00	0.00
3300.30	Planm. Abschr. übr. Tiefbauten VV	34'441.47	0.00	0.00	0.00	34'441.47	0.00
3660.20	Planm. Abschr. Investitionsbeiträge Gemeinden u. ZV	2'500.00	0.00	0.00	0.00	2'500.00	0.00
4240.21	Benützungsgebühren und Dienstleistungen für Dritte	0.00	10'835.05	0.00	9'600.00	0.00	9'612.00

## Erfolgsrechnung

Einzelkonten nach Ressort		Rechnung 2023		Budget 2023		Rechnung 2022	
		Aufwand	Ertrag	Aufwand	Ertrag	Aufwand	Ertrag
<b>578</b>	<b>Dienstleistung Strassen</b>	<b>0.00</b>	<b>339'503.60</b>	<b>0.00</b>	<b>730'500.00</b>	<b>0.00</b>	<b>274'336.15</b>
	<b>Nettoergebnis</b>	<b>339'503.60</b>	<b>0.00</b>	<b>730'500.00</b>	<b>0.00</b>	<b>274'336.15</b>	<b>0.00</b>
4240.20	Benützungsgebühren und Dienstleistungen für Gemeinde	0.00	288'255.60	0.00	227'300.00	0.00	236'994.20
4240.21	Benützungsgebühren und Dienstleistungen für Dritte	0.00	51'198.00	0.00	44'000.00	0.00	36'981.95
4390.70	Erträge Dienstleistung	0.00	50.00	0.00	0.00	0.00	0.00
4614.00	Entschädigungen von öffentlichen Unternehmungen	0.00	0.00	0.00	0.00	0.00	360.00
4631.00	Beiträge von Kantonen und Konkordaten	0.00	0.00	0.00	459'200.00	0.00	0.00
<b>59</b>	<b>Zentrale Dienste (ZD)</b>	<b>1'622'720.07</b>	<b>729'183.00</b>	<b>1'754'500.00</b>	<b>737'600.00</b>	<b>1'386'059.22</b>	<b>772'002.35</b>
	<b>Nettoergebnis</b>	<b>0.00</b>	<b>893'537.07</b>	<b>0.00</b>	<b>1'016'900.00</b>	<b>0.00</b>	<b>614'056.87</b>
<b>590</b>	<b>Zentrale Dienste allgemein</b>	<b>39'000.00</b>	<b>0.00</b>	<b>39'000.00</b>	<b>0.00</b>	<b>36'400.00</b>	<b>0.00</b>
	<b>Nettoergebnis</b>	<b>0.00</b>	<b>39'000.00</b>	<b>0.00</b>	<b>39'000.00</b>	<b>0.00</b>	<b>36'400.00</b>
3920.01	Int. Verrech. Raumaufwand	34'500.00	0.00	34'500.00	0.00	23'300.00	0.00
3920.02	Int. Verrech. Reinigungsaufwand	4'500.00	0.00	4'500.00	0.00	13'100.00	0.00
<b>593</b>	<b>Verwaltung Zentrale Dienste</b>	<b>1'357'372.80</b>	<b>0.00</b>	<b>1'370'500.00</b>	<b>0.00</b>	<b>1'304'928.52</b>	<b>0.00</b>
	<b>Nettoergebnis</b>	<b>0.00</b>	<b>1'357'372.80</b>	<b>0.00</b>	<b>1'370'500.00</b>	<b>0.00</b>	<b>1'304'928.52</b>
3010.00	Monatslöhne	988'495.20	0.00	1'026'700.00	0.00	1'004'263.00	0.00
3010.08	Mehrleistung Personal (Gleitzeit/Ferien)	11'166.00	0.00	0.00	0.00	-38'374.00	0.00
3010.50	Löhne Aushilfen	15'189.40	0.00	0.00	0.00	0.00	0.00
3049.00	Übrige Zulagen	7'823.80	0.00	0.00	0.00	5'058.30	0.00
3050.00	AG-Beiträge AHV, IV, EO, ALV, Verwaltungskosten	64'553.15	0.00	65'700.00	0.00	64'683.55	0.00
3052.00	AG-Beiträge an Pensionskassen	139'089.55	0.00	148'500.00	0.00	138'100.80	0.00
3053.00	AG-Beiträge an Unfall- und Personal-Haftpflichtvers.	13'582.70	0.00	13'000.00	0.00	12'841.85	0.00
3054.00	AG-Beiträge an Familienausgleichskasse	10'905.85	0.00	12'300.00	0.00	11'305.15	0.00
3099.00	Übriger Personalaufwand	4'570.25	0.00	12'000.00	0.00	10'571.82	0.00
3100.00	Büromaterial	33.35	0.00	500.00	0.00	0.00	0.00
3101.00	Betriebs-, Verbrauchsmaterial	119.00	0.00	0.00	0.00	0.00	0.00
3102.00	Drucksachen, Publikationen	473.90	0.00	0.00	0.00	0.00	0.00
3103.00	Fachliteratur, Zeitschriften	0.00	0.00	100.00	0.00	102.05	0.00
3112.00	Anschaffung Kleider, Wäsche, Vorhänge	0.00	0.00	500.00	0.00	0.00	0.00
3130.04	DL Dritter Mitglieder- und Verbandsbeiträge	0.00	0.00	100.00	0.00	0.00	0.00
3130.08	DL Dritter Betrieb Technik	938.75	0.00	3'000.00	0.00	13'312.35	0.00
3132.01	Honorare Fach- und Rechtsgutachten	0.00	0.00	0.00	0.00	750.50	0.00
3170.01	Spesenentschädigungen	3'339.90	0.00	3'000.00	0.00	3'181.95	0.00

## Erfolgsrechnung

Einzelkonten nach Ressort		Rechnung 2023		Budget 2023		Rechnung 2022	
		Aufwand	Ertrag	Aufwand	Ertrag	Aufwand	Ertrag
3170.02	Kilometerentschädigungen	59.00	0.00	3'000.00	0.00	317.10	0.00
3900.01	Int. Verrech. Büromaterial	6'300.00	0.00	7'100.00	0.00	6'100.00	0.00
3910.03	Int. Verrech. Personelles	13'100.00	0.00	9'500.00	0.00	11'600.00	0.00
3910.04	Int. Verrech. Rechnungswesen	14'300.00	0.00	25'600.00	0.00	25'600.00	0.00
3910.05	Int. Verrech. Lernende	11'100.00	0.00	10'200.00	0.00	9'000.00	0.00
3930.01	Int. Verrech. ICT	52'233.00	0.00	29'700.00	0.00	26'514.10	0.00
<b>594</b>	<b>Energie Förderung, Effizienzsteigerung</b>	<b>226'347.27</b>	<b>0.00</b>	<b>345'000.00</b>	<b>0.00</b>	<b>44'730.70</b>	<b>17'681.35</b>
	<b>Nettoergebnis</b>	<b>0.00</b>	<b>226'347.27</b>	<b>0.00</b>	<b>345'000.00</b>	<b>0.00</b>	<b>27'049.35</b>
3102.00	Drucksachen, Publikationen	17'155.20	0.00	0.00	0.00	0.00	0.00
3130.04	DL Dritter Mitglieder- und Verbandsbeiträge	3'500.00	0.00	0.00	0.00	2'600.00	0.00
3130.07	DL Dritter Porto und Postservice	447.18	0.00	0.00	0.00	0.00	0.00
3130.08	DL Dritter Betrieb Technik	90'899.39	0.00	45'000.00	0.00	22'387.50	0.00
3132.03	Honorare Kommunikationsbegleitung	1'510.50	0.00	0.00	0.00	0.00	0.00
3637.00	Beiträge private Haushalte	112'835.00	0.00	300'000.00	0.00	19'743.20	0.00
4610.00	Entschädigungen vom Bund	0.00	0.00	0.00	0.00	0.00	17'681.35
<b>598</b>	<b>Dienstleistung Zentrale Dienste</b>	<b>0.00</b>	<b>729'183.00</b>	<b>0.00</b>	<b>737'600.00</b>	<b>0.00</b>	<b>754'321.00</b>
	<b>Nettoergebnis</b>	<b>729'183.00</b>	<b>0.00</b>	<b>737'600.00</b>	<b>0.00</b>	<b>754'321.00</b>	<b>0.00</b>
4240.20	Benützungsgebühren und Dienstleistungen für Gemeinde	0.00	728'983.00	0.00	728'600.00	0.00	754'221.00
4240.21	Benützungsgebühren und Dienstleistungen für Dritte	0.00	200.00	0.00	9'000.00	0.00	100.00
<b>61</b>	<b>Strom</b>	<b>11'796'268.09</b>	<b>11'796'268.09</b>	<b>12'383'800.00</b>	<b>12'383'800.00</b>	<b>9'077'536.99</b>	<b>9'077'536.99</b>
	<b>Nettoergebnis</b>	<b>0.00</b>	<b>0.00</b>	<b>0.00</b>	<b>0.00</b>	<b>0.00</b>	<b>0.00</b>
<b>610</b>	<b>Strom allgemein</b>	<b>255'831.71</b>	<b>-2'022.00</b>	<b>335'600.00</b>	<b>0.00</b>	<b>440'901.66</b>	<b>34'064.06</b>
	<b>Nettoergebnis</b>	<b>0.00</b>	<b>257'853.71</b>	<b>0.00</b>	<b>335'600.00</b>	<b>0.00</b>	<b>406'837.60</b>
3100.00	Büromaterial	0.00	0.00	4'500.00	0.00	0.00	0.00
3101.31	Treibstoff	2'949.13	0.00	4'500.00	0.00	5'627.24	0.00
3101.40	Material an Lager	136'601.06	0.00	177'000.00	0.00	161'050.88	0.00
3102.00	Drucksachen, Publikationen	0.00	0.00	7'500.00	0.00	2'268.94	0.00
3111.00	Anschaffung Apparate, Masch., Geräte, Fahrz., Werkz.	0.00	0.00	7'000.00	0.00	6'532.22	0.00
3111.60	Anschaffung Fahrzeuge	0.00	0.00	0.00	0.00	72'566.20	0.00
3120.20	Strom	986.91	0.00	1'400.00	0.00	1'575.67	0.00
3132.03	Honorare Kommunikationsbegleitung	0.00	0.00	8'700.00	0.00	0.00	0.00
3137.00	Steuern und Abgaben	2'470.00	0.00	3'000.00	0.00	2'431.90	0.00

## Erfolgsrechnung

Einzelkonten nach Ressort	Rechnung 2023		Budget 2023		Rechnung 2022		
	Aufwand	Ertrag	Aufwand	Ertrag	Aufwand	Ertrag	
3144.20	Unterhalt Gebäude allgemein	1'250.00	0.00	0.00	0.00	0.00	0.00
3144.40	Unterhalt Gebäude, Einzelmassnahme	0.00	0.00	500.00	0.00	0.00	0.00
3151.60	Unterhalt Fahrzeuge	13'701.97	0.00	15'000.00	0.00	16'815.36	0.00
3300.40	Planm. Abschr. Hochbauten VV	66'301.46	0.00	73'500.00	0.00	73'467.06	0.00
3300.60	Planm. Abschr. Mobilien VV	7'896.19	0.00	7'900.00	0.00	7'896.19	0.00
3920.01	Int. Verrech. Raumaufwand	9'600.00	0.00	9'600.00	0.00	78'100.00	0.00
3920.02	Int. Verrech. Reinigungsaufwand	11'000.00	0.00	11'000.00	0.00	9'000.00	0.00
3930.02	Int. Verrech. Versicherungen	3'074.99	0.00	3'600.00	0.00	3'570.00	0.00
3940.00	Int. Verrech. kalk. Zinsen u. Finanzaufwand	0.00	0.00	900.00	0.00	0.00	0.00
4250.00	Erlös aus Verkäufen	0.00	0.00	0.00	0.00	0.00	1'392.76
4260.00	Rückerstattungen und Kostenbeteiligungen Dritter	0.00	0.00	0.00	0.00	0.00	14'207.30
4320.00	Bestandesveränderungen Halb- und Fertigfabrikate	0.00	-2'022.00	0.00	0.00	0.00	18'464.00
<b>611</b>	<b>Produktion Strom</b>	<b>28'659.34</b>	<b>11'437.83</b>	<b>35'400.00</b>	<b>15'000.00</b>	<b>29'572.71</b>	<b>10'053.66</b>
	<b>Nettoergebnis</b>	<b>0.00</b>	<b>17'221.51</b>	<b>0.00</b>	<b>20'400.00</b>	<b>0.00</b>	<b>19'519.05</b>
3130.20	DL Dritter Aufsichtsgebühren, Amtshandlungen	637.00	0.00	0.00	0.00	0.00	0.00
3131.20	DL Projektierung	2'407.48	0.00	0.00	0.00	0.00	0.00
3151.00	Unterhalt Apparate, Masch., Geräte, Fahrz., Werkz.	0.00	0.00	2'000.00	0.00	3'957.85	0.00
3300.30	Planm. Abschr. übr. Tiefbauten VV	25'614.86	0.00	32'300.00	0.00	25'614.86	0.00
3940.00	Int. Verrech. kalk. Zinsen u. Finanzaufwand	0.00	0.00	1'100.00	0.00	0.00	0.00
4240.57	Ertrag Energie Rücklieferung	0.00	11'437.83	0.00	15'000.00	0.00	10'053.66
<b>612</b>	<b>Energie</b>	<b>4'564'937.11</b>	<b>0.00</b>	<b>4'883'700.00</b>	<b>0.00</b>	<b>2'879'951.16</b>	<b>0.00</b>
	<b>Nettoergebnis</b>	<b>0.00</b>	<b>4'564'937.11</b>	<b>0.00</b>	<b>4'883'700.00</b>	<b>0.00</b>	<b>2'879'951.16</b>
3101.51	Einkauf Energie Verbrauch	3'909'917.89	0.00	4'218'000.00	0.00	2'349'304.17	0.00
3101.53	Einkauf Energie btb	407'681.94	0.00	409'800.00	0.00	358'135.74	0.00
3101.56	Einkauf Energie erneuerbar	203'302.05	0.00	224'700.00	0.00	130'737.99	0.00
3102.00	Drucksachen, Publikationen	0.00	0.00	5'000.00	0.00	1'422.38	0.00
3130.06	DL Dritter Kommunikation (Telefon, Datenleitung)	0.00	0.00	1'700.00	0.00	0.00	0.00
3130.08	DL Dritter Betrieb Technik	19'019.21	0.00	14'500.00	0.00	22'510.81	0.00
3131.50	DL Projektierung, Verträge mit Gemeinde	8'471.00	0.00	0.00	0.00	11'621.00	0.00
3132.01	Honorare Fach- und Rechtsgutachten	1'315.60	0.00	0.00	0.00	0.00	0.00
3132.03	Honorare Kommunikationsbegleitung	1'700.00	0.00	10'000.00	0.00	6'219.07	0.00
3181.00	Tatsächliche Forderungsverluste	13'529.42	0.00	0.00	0.00	0.00	0.00
<b>613</b>	<b>Netznutzung</b>	<b>3'051'679.81</b>	<b>314.90</b>	<b>3'090'400.00</b>	<b>0.00</b>	<b>2'812'398.44</b>	<b>0.00</b>

## Erfolgsrechnung

Einzelkonten nach Ressort		Rechnung 2023		Budget 2023		Rechnung 2022	
		Aufwand	Ertrag	Aufwand	Ertrag	Aufwand	Ertrag
	<b>Nettoergebnis</b>	<b>0.00</b>	<b>3'051'364.91</b>	<b>0.00</b>	<b>3'090'400.00</b>	<b>0.00</b>	<b>2'812'398.44</b>
3100.00	Büromaterial	4'518.36	0.00	4'500.00	0.00	5'462.67	0.00
3101.61	Stromeinkauf Netz Grundpreis	1'440.01	0.00	1'100.00	0.00	54'526.89	0.00
3101.62	Stromeinkauf Netz Verbrauch	359'813.01	0.00	387'100.00	0.00	346'333.01	0.00
3101.63	Stromeinkauf Netz Leistung	766'505.06	0.00	814'700.00	0.00	655'301.44	0.00
3101.67	Stromnetz SDL	199'223.33	0.00	213'900.00	0.00	70'430.79	0.00
3101.68	Förderabgaben Bund	1'014'938.00	0.00	1'069'500.00	0.00	1'014'966.01	0.00
3101.80	Material auf Projekt ER	340.57	0.00	0.00	0.00	132.31	0.00
3102.00	Drucksachen, Publikationen	8'239.14	0.00	16'000.00	0.00	9'974.93	0.00
3103.00	Fachliteratur, Zeitschriften	443.59	0.00	2'500.00	0.00	438.48	0.00
3111.00	Anschaffung Apparate, Masch., Geräte, Fahrz., Werkz.	1'103.95	0.00	0.00	0.00	1'989.18	0.00
3111.31	Anschaffung Messgeräte/Zähler	98'439.03	0.00	75'000.00	0.00	95'686.31	0.00
3130.04	DL Dritter Mitglieder- und Verbandsbeiträge	24'378.29	0.00	26'200.00	0.00	24'576.93	0.00
3130.06	DL Dritter Kommunikation (Telefon, Datenleitung)	245.08	0.00	600.00	0.00	625.68	0.00
3130.07	DL Dritter Porto und Postservice	7'755.68	0.00	9'000.00	0.00	9'161.35	0.00
3130.08	DL Dritter Betrieb Technik	133'250.93	0.00	76'000.00	0.00	69'507.13	0.00
3131.50	DL Projektierung, Verträge mit Gemeinde	113'823.00	0.00	15'400.00	0.00	116'973.00	0.00
3131.80	DL Projektierung Projekt ER	251.39	0.00	0.00	0.00	0.00	0.00
3132.01	Honorare Fach- und Rechtsgutachten	3'312.95	0.00	0.00	0.00	0.00	0.00
3132.03	Honorare Kommunikationsbegleitung	0.00	0.00	7'300.00	0.00	10'330.10	0.00
3137.00	Steuern und Abgaben	1'785.00	0.00	0.00	0.00	1'785.00	0.00
3151.00	Unterhalt Apparate, Masch., Geräte, Fahrz., Werkz.	0.00	0.00	0.00	0.00	7'133.38	0.00
3151.31	Unterhalt Messgeräte/Zähler	7'645.15	0.00	13'000.00	0.00	17'418.53	0.00
3158.00	Unterhalt immaterielle Anlagen	0.00	0.00	29'500.00	0.00	659.98	0.00
3181.00	Tatsächliche Forderungsverluste	13'858.06	0.00	15'000.00	0.00	22'020.41	0.00
3199.00	Übriger Betriebsaufwand	-9.22	0.00	0.00	0.00	-20.02	0.00
3900.01	Int. Verrech. Büromaterial	9'400.00	0.00	10'600.00	0.00	9'200.00	0.00
3910.01	Int. Verrech. Behörde	7'200.00	0.00	7'200.00	0.00	7'200.00	0.00
3910.02	Int. Verrech. Präsidiales	17'200.00	0.00	17'200.00	0.00	17'200.00	0.00
3910.03	Int. Verrech. Personelles	20'500.00	0.00	14'800.00	0.00	18'100.00	0.00
3910.04	Int. Verrech. Rechnungswesen	112'000.00	0.00	120'600.00	0.00	137'600.00	0.00
3910.05	Int. Verrech. Lernende	0.00	0.00	6'800.00	0.00	0.00	0.00
3930.01	Int. Verrech. ICT	124'079.45	0.00	136'900.00	0.00	87'684.95	0.00
4290.00	Übrige Entgelte	0.00	314.90	0.00	0.00	0.00	0.00
<b>614</b>	<b>Netz Betrieb, Instandhaltung</b>	<b>2'370'476.03</b>	<b>43'238.85</b>	<b>3'152'200.00</b>	<b>43'700.00</b>	<b>2'477'904.61</b>	<b>43'092.80</b>

## Erfolgsrechnung

Einzelkonten nach Ressort		Rechnung 2023		Budget 2023		Rechnung 2022	
		Aufwand	Ertrag	Aufwand	Ertrag	Aufwand	Ertrag
	<b>Nettoergebnis</b>	<b>0.00</b>	<b>2'327'237.18</b>	<b>0.00</b>	<b>3'108'500.00</b>	<b>0.00</b>	<b>2'434'811.81</b>
3010.00	Monatslöhne	753'012.75	0.00	1'057'700.00	0.00	880'760.65	0.00
3010.08	Mehrleistung Personal (Gleitzeit/Ferien)	-33.00	0.00	0.00	0.00	3'173.00	0.00
3010.09	Erstattung Lohn Verwaltungs- und Betriebspersonals	-16'072.20	0.00	0.00	0.00	-1'325.75	0.00
3010.10	Stundenlöhne	25'385.90	0.00	0.00	0.00	0.00	0.00
3010.50	Löhne Aushilfen	5'254.15	0.00	0.00	0.00	0.00	0.00
3010.59	Erstattung von Lohn des Verwaltungs- und Betriebspersonals	0.00	0.00	0.00	0.00	-131.90	0.00
3049.00	Übrige Zulagen	24'205.70	0.00	25'800.00	0.00	27'538.60	0.00
3050.00	AG-Beiträge AHV, IV, EO, ALV, Verwaltungskosten	51'920.85	0.00	69'500.00	0.00	58'605.20	0.00
3052.00	AG-Beiträge an Pensionskassen	76'536.15	0.00	121'600.00	0.00	84'842.30	0.00
3053.00	AG-Beiträge an Unfall- und Personal-Haftpflichtvers.	12'713.75	0.00	17'200.00	0.00	14'183.75	0.00
3054.00	AG-Beiträge an Familienausgleichskasse	8'517.40	0.00	13'000.00	0.00	10'010.80	0.00
3091.00	Personalwerbung	269.25	0.00	0.00	0.00	0.00	0.00
3099.00	Übriger Personalaufwand	953.45	0.00	1'500.00	0.00	1'370.53	0.00
3100.00	Büromaterial	0.00	0.00	1'000.00	0.00	0.00	0.00
3101.00	Betriebs-, Verbrauchsmaterial	0.00	0.00	0.00	0.00	638.35	0.00
3101.20	Verbrauchsmaterial	2'381.61	0.00	3'500.00	0.00	399.16	0.00
3101.30	Betriebsmaterial	61'642.14	0.00	69'000.00	0.00	32'984.12	0.00
3101.40	Material an Lager	2'179.99	0.00	0.00	0.00	0.00	0.00
3101.80	Material auf Projekt ER	4'518.82	0.00	0.00	0.00	19'473.72	0.00
3106.00	Medizinisches Material	68.32	0.00	0.00	0.00	0.00	0.00
3111.00	Anschaffung Apparate, Masch., Geräte, Fahrz., Werkz.	5'731.95	0.00	28'000.00	0.00	19'176.97	0.00
3112.00	Anschaffung Kleider, Wäsche, Vorhänge	6'821.13	0.00	6'000.00	0.00	7'382.59	0.00
3120.20	Strom	0.00	0.00	2'500.00	0.00	0.00	0.00
3120.40	Abwasser	0.00	0.00	0.00	0.00	109.98	0.00
3120.41	Siedlungsentwässerung	329.99	0.00	0.00	0.00	0.00	0.00
3130.06	DL Dritter Kommunikation (Telefon, Datenleitung)	35.19	0.00	0.00	0.00	0.00	0.00
3130.08	DL Dritter Betrieb Technik	60'671.77	0.00	97'000.00	0.00	67'374.01	0.00
3130.26	DL Dritter Betriebskehricht	270.76	0.00	1'000.00	0.00	0.00	0.00
3131.20	DL Projektierung	8'034.40	0.00	10'000.00	0.00	0.00	0.00
3131.50	DL Projektierung, Verträge mit Gemeinde	71'051.00	0.00	250'400.00	0.00	104'730.38	0.00
3131.80	DL Projektierung Projekt ER	9'364.78	0.00	0.00	0.00	6'162.72	0.00
3132.05	Honorare Springereinsätze	13'567.51	0.00	0.00	0.00	14'775.03	0.00
3134.00	Sachversicherungsprämien	1'334.75	0.00	1'300.00	0.00	1'427.85	0.00
3140.20	Unterhalt Grundstücke allg	7'654.85	0.00	0.00	0.00	0.00	0.00
3140.50	Unterhalt Grundstücke, Verträge mit Gemeinde	7'484.00	0.00	8'000.00	0.00	5'147.75	0.00

## Erfolgsrechnung

Einzelkonten nach Ressort	Rechnung 2023		Budget 2023		Rechnung 2022		
	Aufwand	Ertrag	Aufwand	Ertrag	Aufwand	Ertrag	
3143.00	Unterhalt übrige Tiefbauten	11'523.07	0.00	28'000.00	0.00	38'978.56	0.00
3143.50	Unterhalt übrige Tiefbauten, Verträge mit Gemeinde	149'910.25	0.00	156'000.00	0.00	109'958.50	0.00
3143.80	Unterhalt übrige Tiefbauten, Projekt ER	37'945.21	0.00	7'000.00	0.00	21'736.28	0.00
3144.20	Unterhalt Gebäude allgemein	5'266.81	0.00	16'000.00	0.00	0.00	0.00
3144.40	Unterhalt Gebäude, Einzelmassnahme	27'020.49	0.00	45'000.00	0.00	7'261.19	0.00
3151.00	Unterhalt Apparate, Masch., Geräte, Fahrz., Werkz.	73'452.78	0.00	95'900.00	0.00	48'344.37	0.00
3151.20	Unterhalt Maschinen	0.00	0.00	1'800.00	0.00	0.00	0.00
3158.00	Unterhalt immaterielle Anlagen	29'147.49	0.00	45'400.00	0.00	32'008.54	0.00
3160.00	Miete und Pacht Liegenschaften	350.00	0.00	0.00	0.00	0.00	0.00
3170.01	Spesenentschädigungen	3'479.70	0.00	3'800.00	0.00	3'916.30	0.00
3170.02	Kilometerentschädigungen	354.20	0.00	2'500.00	0.00	2'181.90	0.00
3192.00	Abgeltung von Rechten	159.98	0.00	500.00	0.00	509.98	0.00
3300.30	Planm. Abschr. übr. Tiefbauten VV	304'867.49	0.00	366'600.00	0.00	282'237.17	0.00
3300.40	Planm. Abschr. Hochbauten VV	440'850.25	0.00	492'200.00	0.00	442'875.07	0.00
3301.40	Ausserplanm. Abschr. Hochbauten VV	7'170.20	0.00	0.00	0.00	41'191.04	0.00
3910.05	Int. Verrech. Lernende	0.00	0.00	0.00	0.00	11'853.25	0.00
3910.06	Int. Verrech. Weiterbildung	17'234.20	0.00	21'200.00	0.00	2'672.20	0.00
3930.01	Int. Verrech. ICT	0.00	0.00	27'500.00	0.00	17'919.65	0.00
3930.02	Int. Verrech. Versicherungen	5'800.00	0.00	5'000.00	0.00	5'900.00	0.00
3940.00	Int. Verrech. kalk. Zinsen u. Finanzaufwand	50'136.80	0.00	53'800.00	0.00	49'550.80	0.00
4940.00	Int. Verrech. kalk. Zinsen u. Finanzaufwand	0.00	43'238.85	0.00	43'700.00	0.00	43'092.80
<b>615</b>	<b>Verkauf Energie</b>	<b>0.00</b>	<b>5'037'616.10</b>	<b>0.00</b>	<b>5'284'200.00</b>	<b>0.00</b>	<b>2'783'667.54</b>
	<b>Nettoergebnis</b>	<b>5'037'616.10</b>	<b>0.00</b>	<b>5'284'200.00</b>	<b>0.00</b>	<b>2'783'667.54</b>	<b>0.00</b>
4240.21	Benützungsgebühren und Dienstleistungen für Dritte	0.00	-2'459.20	0.00	0.00	0.00	0.00
4240.50	Ertrag Strom Energie	0.00	-275.10	0.00	0.00	0.00	0.00
4240.51	Ertrag Energie Verbrauch	0.00	4'565'951.05	0.00	4'807'200.00	0.00	2'338'617.63
4240.52	Ertrag Energie Markt	0.00	91'936.33	0.00	126'300.00	0.00	82'292.57
4240.53	Ertrag Energie btb	0.00	330'313.12	0.00	294'700.00	0.00	293'746.77
4240.56	Ertrag Energie erneuerbar	0.00	52'149.90	0.00	56'000.00	0.00	69'010.57
<b>616</b>	<b>Kostenträger Netznutzung</b>	<b>0.00</b>	<b>5'696'070.77</b>	<b>0.00</b>	<b>6'012'700.00</b>	<b>0.00</b>	<b>5'267'473.29</b>
	<b>Nettoergebnis</b>	<b>5'696'070.77</b>	<b>0.00</b>	<b>6'012'700.00</b>	<b>0.00</b>	<b>5'267'473.29</b>	<b>0.00</b>
4240.60	Ertrag Strom Netz	0.00	1'932.00	0.00	0.00	0.00	1'620.00
4240.61	Strom Netz Grundpreis	0.00	935'692.05	0.00	948'200.00	0.00	833'868.64
4240.62	Ertrag Netz Verbrauch	0.00	3'065'965.65	0.00	3'302'300.00	0.00	2'905'794.63



## Erfolgsrechnung

Einzelkonten nach Ressort		Rechnung 2023		Budget 2023		Rechnung 2022	
		Aufwand	Ertrag	Aufwand	Ertrag	Aufwand	Ertrag
4240.63	Ertrag Netz Leistung	0.00	463'380.03	0.00	466'800.00	0.00	433'544.10
4240.64	Ertrag Netz Blindenergie	0.00	11'891.04	0.00	12'000.00	0.00	9'719.18
4240.67	Ertrag Netz SDL	0.00	202'879.05	0.00	213'900.00	0.00	70'437.86
4240.68	Förderabgaben Bund	0.00	1'014'330.95	0.00	1'069'500.00	0.00	1'012'488.88
<b>618</b>	<b>Dienstleistung Strom</b>	<b>1'524'684.09</b>	<b>1'009'611.64</b>	<b>886'500.00</b>	<b>1'028'200.00</b>	<b>436'808.41</b>	<b>939'185.64</b>
	<b>Nettoergebnis</b>	<b>0.00</b>	<b>515'072.45</b>	<b>141'700.00</b>	<b>0.00</b>	<b>502'377.23</b>	<b>0.00</b>
3101.30	Betriebsmaterial	360.00	0.00	65'000.00	0.00	0.00	0.00
3101.31	Treibstoff	31'029.16	0.00	19'000.00	0.00	12'558.59	0.00
3101.80	Material auf Projekt ER	32'930.02	0.00	0.00	0.00	35'689.42	0.00
3111.00	Anschaffung Apparate, Masch., Geräte, Fahrz., Werkz.	0.00	0.00	18'000.00	0.00	8'316.02	0.00
3111.80	Anschaffung auf Projekt	576.65	0.00	0.00	0.00	0.00	0.00
3120.20	Strom	5'102.64	0.00	6'300.00	0.00	4'506.50	0.00
3120.30	Wasser	127.47	0.00	200.00	0.00	122.48	0.00
3120.40	Abwasser	442.71	0.00	0.00	0.00	440.91	0.00
3130.08	DL Dritter Betrieb Technik	1'416.02	0.00	10'000.00	0.00	0.00	0.00
3130.80	DL auf Projekt ER	0.00	0.00	0.00	0.00	5'398.00	0.00
3131.20	DL Projektierung	116'496.00	0.00	153'000.00	0.00	152'950.55	0.00
3131.50	DL Projektierung, Verträge mit Gemeinde	31'588.00	0.00	7'400.00	0.00	18'988.00	0.00
3131.80	DL Projektierung Projekt ER	29'826.80	0.00	0.00	0.00	16'735.56	0.00
3143.00	Unterhalt übrige Tiefbauten	3'528.09	0.00	45'000.00	0.00	0.00	0.00
3143.50	Unterhalt übrige Tiefbauten, Verträge mit Gemeinde	2'349.50	0.00	0.00	0.00	0.00	0.00
3143.80	Unterhalt übrige Tiefbauten, Projekt ER	42'021.55	0.00	0.00	0.00	47'009.80	0.00
3151.00	Unterhalt Apparate, Masch., Geräte, Fahrz., Werkz.	7'846.71	0.00	4'000.00	0.00	6'703.48	0.00
3151.50	Unterhalt Anlagen, Maschinen, Verträge mit Gemeinde	0.00	0.00	7'500.00	0.00	0.00	0.00
3192.00	Abgeltung von Rechten	5'009.60	0.00	5'000.00	0.00	5'009.60	0.00
3300.30	Planm. Abschr. übr. Tiefbauten VV	61'864.06	0.00	64'300.00	0.00	64'250.06	0.00
3300.60	Planm. Abschr. Mobilien VV	20'156.14	0.00	0.00	0.00	0.00	0.00
3510.00	Einlagen in Spezialfinanzierungen im EK	1'132'012.97	0.00	473'200.00	0.00	54'101.44	0.00
3930.01	Int. Verrech. ICT	0.00	0.00	6'200.00	0.00	4'028.00	0.00
3940.00	Int. Verrech. kalk. Zinsen u. Finanzaufwand	0.00	0.00	2'400.00	0.00	0.00	0.00
4240.20	Benützungsgebühren und Dienstleistungen für Gemeinde	0.00	148'227.04	0.00	195'000.00	0.00	128'158.25
4240.21	Benützungsgebühren und Dienstleistungen für Dritte	0.00	136'168.34	0.00	130'000.00	0.00	137'697.55
4240.22	Benützungsgebühren und Dienstleistungen Bau, Unterhalt	0.00	447'467.67	0.00	393'200.00	0.00	461'231.60
4250.00	Erlös aus Verkäufen	0.00	20'416.80	0.00	19'000.00	0.00	20'084.85
4250.20	Erlös aus Verkauf Abfall	0.00	0.00	0.00	1'000.00	0.00	0.00

## Erfolgsrechnung

Einzelkonten nach Ressort		Rechnung 2023		Budget 2023		Rechnung 2022	
		Aufwand	Ertrag	Aufwand	Ertrag	Aufwand	Ertrag
4310.00	Aktivierbare Eigenleistungen auf Sachanlagen	0.00	251'430.48	0.00	290'000.00	0.00	199'539.65
4320.00	Bestandesveränderungen Halb- und Fertigfabrikate	0.00	5'901.31	0.00	0.00	0.00	-7'526.26
<b>62</b>	<b>Wasser</b>	<b>5'188'439.25</b>	<b>5'188'439.25</b>	<b>3'976'200.00</b>	<b>3'976'200.00</b>	<b>2'832'942.15</b>	<b>2'832'942.15</b>
	<b>Nettoergebnis</b>	<b>0.00</b>	<b>0.00</b>	<b>0.00</b>	<b>0.00</b>	<b>0.00</b>	<b>0.00</b>
<b>620</b>	<b>Wasser allgemein</b>	<b>197'213.06</b>	<b>14'985.00</b>	<b>187'900.00</b>	<b>0.00</b>	<b>196'742.22</b>	<b>40'843.00</b>
	<b>Nettoergebnis</b>	<b>0.00</b>	<b>182'228.06</b>	<b>0.00</b>	<b>187'900.00</b>	<b>0.00</b>	<b>155'899.22</b>
3101.31	Treibstoff	3'099.40	0.00	3'000.00	0.00	2'944.85	0.00
3101.40	Material an Lager	103'650.98	0.00	80'000.00	0.00	116'175.61	0.00
3111.00	Anschaffung Apparate, Masch., Geräte, Fahrz., Werkz.	4'969.87	0.00	6'000.00	0.00	6'532.17	0.00
3120.20	Strom	214.81	0.00	0.00	0.00	0.00	0.00
3137.00	Steuern und Abgaben	2'042.00	0.00	2'500.00	0.00	2'369.00	0.00
3144.00	Unterhalt Hochbauten, Gebäude	0.00	0.00	15'000.00	0.00	10'789.39	0.00
3144.30	Unterhalt Gebäude Verträge	0.00	0.00	800.00	0.00	0.00	0.00
3151.60	Unterhalt Fahrzeuge	4'816.83	0.00	2'000.00	0.00	6'517.16	0.00
3300.40	Planm. Abschr. Hochbauten VV	10'035.71	0.00	10'000.00	0.00	10'035.71	0.00
3300.60	Planm. Abschr. Mobilien VV	6'460.05	0.00	6'500.00	0.00	6'460.05	0.00
3920.01	Int. Verrech. Raumaufwand	51'100.00	0.00	51'100.00	0.00	25'300.00	0.00
3920.02	Int. Verrech. Reinigungsaufwand	7'300.00	0.00	7'300.00	0.00	6'200.00	0.00
3930.02	Int. Verrech. Versicherungen	3'523.41	0.00	3'400.00	0.00	3'418.28	0.00
3940.00	Int. Verrech. kalk. Zinsen u. Finanzaufwand	0.00	0.00	300.00	0.00	0.00	0.00
4260.00	Rückerstattungen und Kostenbeteiligungen Dritter	0.00	0.00	0.00	0.00	0.00	3'820.00
4320.00	Bestandesveränderungen Halb- und Fertigfabrikate	0.00	14'985.00	0.00	0.00	0.00	37'023.00
<b>621</b>	<b>Produktion Wasser</b>	<b>662'685.95</b>	<b>0.00</b>	<b>444'800.00</b>	<b>0.00</b>	<b>364'114.72</b>	<b>0.00</b>
	<b>Nettoergebnis</b>	<b>0.00</b>	<b>662'685.95</b>	<b>0.00</b>	<b>444'800.00</b>	<b>0.00</b>	<b>364'114.72</b>
3101.71	Wassereinkauf See (SWW)	662'685.95	0.00	444'800.00	0.00	0.00	0.00
3612.00	Entschädigungen an Gemeinden und Zweckverbände	0.00	0.00	0.00	0.00	223'289.29	0.00
3660.20	Planm. Abschr. Investitionsbeiträge Gemeinden u. ZV	0.00	0.00	0.00	0.00	128'849.78	0.00
3940.00	Int. Verrech. kalk. Zinsen u. Finanzaufwand	0.00	0.00	0.00	0.00	11'975.65	0.00
<b>622</b>	<b>Trinkwasser Vertrieb</b>	<b>196'800.00</b>	<b>0.00</b>	<b>199'000.00</b>	<b>0.00</b>	<b>196'800.00</b>	<b>0.00</b>
	<b>Nettoergebnis</b>	<b>0.00</b>	<b>196'800.00</b>	<b>0.00</b>	<b>199'000.00</b>	<b>0.00</b>	<b>196'800.00</b>
3101.72	Wassereinkauf Quelle (Goldingen)	196'800.00	0.00	199'000.00	0.00	196'800.00	0.00

## Erfolgsrechnung

Einzelkonten nach Ressort		Rechnung 2023		Budget 2023		Rechnung 2022	
		Aufwand	Ertrag	Aufwand	Ertrag	Aufwand	Ertrag
<b>623</b>	<b>Netz Wasser allgemein</b>	<b>332'711.43</b>	<b>0.00</b>	<b>214'300.00</b>	<b>0.00</b>	<b>304'794.14</b>	<b>0.00</b>
	<b>Nettoergebnis</b>	<b>0.00</b>	<b>332'711.43</b>	<b>0.00</b>	<b>214'300.00</b>	<b>0.00</b>	<b>304'794.14</b>
3100.00	Büromaterial	276.51	0.00	2'000.00	0.00	459.94	0.00
3101.00	Betriebs-, Verbrauchsmaterial	158.05	0.00	4'000.00	0.00	57.44	0.00
3101.80	Material auf Projekt ER	781.99	0.00	0.00	0.00	0.00	0.00
3102.00	Drucksachen, Publikationen	580.55	0.00	7'000.00	0.00	2'265.14	0.00
3103.00	Fachliteratur, Zeitschriften	0.00	0.00	1'000.00	0.00	0.00	0.00
3111.31	Anschaffung Messgeräte/Zähler	36'134.81	0.00	30'000.00	0.00	33'623.21	0.00
3130.04	DL Dritter Mitglieder- und Verbandsbeiträge	4'295.59	0.00	4'500.00	0.00	4'725.59	0.00
3130.06	DL Dritter Kommunikation (Telefon, Datenleitung)	0.00	0.00	1'200.00	0.00	0.00	0.00
3130.07	DL Dritter Porto und Postservice	3'808.82	0.00	2'000.00	0.00	980.63	0.00
3131.20	DL Projektierung	18'274.74	0.00	0.00	0.00	12'296.99	0.00
3131.50	DL Projektierung, Verträge mit Gemeinde	94'939.00	0.00	0.00	0.00	102'814.00	0.00
3132.01	Honorare Fach- und Rechtsgutachten	3'312.95	0.00	2'000.00	0.00	1'782.45	0.00
3132.03	Honorare Kommunikationsbegleitung	0.00	0.00	3'500.00	0.00	1'216.02	0.00
3137.00	Steuern und Abgaben	645.00	0.00	0.00	0.00	905.00	0.00
3158.00	Unterhalt immaterielle Anlagen	0.00	0.00	5'000.00	0.00	0.00	0.00
3181.00	Tatsächliche Forderungsverluste	589.37	0.00	500.00	0.00	349.08	0.00
3199.00	Übriger Betriebsaufwand	1.25	0.00	100.00	0.00	24.90	0.00
3900.01	Int. Verrech. Büromaterial	5'000.00	0.00	5'700.00	0.00	4'900.00	0.00
3910.01	Int. Verrech. Behörde	7'200.00	0.00	7'200.00	0.00	7'200.00	0.00
3910.02	Int. Verrech. Präsidiales	12'900.00	0.00	12'900.00	0.00	12'900.00	0.00
3910.03	Int. Verrech. Personelles	9'300.00	0.00	6'700.00	0.00	8'200.00	0.00
3910.04	Int. Verrech. Rechnungswesen	66'900.00	0.00	66'900.00	0.00	58'300.00	0.00
3930.01	Int. Verrech. ICT	67'612.80	0.00	52'100.00	0.00	51'793.75	0.00
<b>624</b>	<b>Betrieb, Instandhaltung Wasser</b>	<b>1'523'687.87</b>	<b>63'982.80</b>	<b>1'742'000.00</b>	<b>63'100.00</b>	<b>1'348'568.99</b>	<b>74'241.05</b>
	<b>Nettoergebnis</b>	<b>0.00</b>	<b>1'459'705.07</b>	<b>0.00</b>	<b>1'678'900.00</b>	<b>0.00</b>	<b>1'274'327.94</b>
3010.00	Monatslöhne	522'009.20	0.00	518'500.00	0.00	500'315.80	0.00
3010.08	Mehrleistung Personal (Gleitzeit/Ferien)	3'852.00	0.00	0.00	0.00	-1'625.00	0.00
3010.50	Löhne Aushilfen	0.00	0.00	6'200.00	0.00	0.00	0.00
3049.00	Übrige Zulagen	35'700.70	0.00	41'800.00	0.00	36'390.50	0.00
3050.00	AG-Beiträge AHV, IV, EO, ALV, Verwaltungskosten	36'080.45	0.00	36'200.00	0.00	34'708.30	0.00
3052.00	AG-Beiträge an Pensionskassen	65'679.60	0.00	73'700.00	0.00	61'131.20	0.00
3053.00	AG-Beiträge an Unfall- und Personal-Haftpflichtvers.	15'368.85	0.00	17'300.00	0.00	14'550.50	0.00
3054.00	AG-Beiträge an Familienausgleichskasse	5'864.45	0.00	6'800.00	0.00	5'910.20	0.00

## Erfolgsrechnung

Einzelkonten nach Ressort	Rechnung 2023		Budget 2023		Rechnung 2022	
	Aufwand	Ertrag	Aufwand	Ertrag	Aufwand	Ertrag
3099.00 Übriger Personalaufwand	4'251.00	0.00	0.00	0.00	2'978.56	0.00
3101.00 Betriebs-, Verbrauchsmaterial	0.00	0.00	3'000.00	0.00	0.00	0.00
3101.20 Verbrauchsmaterial	473.21	0.00	1'500.00	0.00	0.00	0.00
3101.30 Betriebsmaterial	8'580.35	0.00	10'000.00	0.00	10'917.77	0.00
3101.80 Material auf Projekt ER	0.00	0.00	0.00	0.00	683.15	0.00
3106.00 Medizinisches Material	68.33	0.00	0.00	0.00	0.00	0.00
3111.00 Anschaffung Apparate, Masch., Geräte, Fahrz., Werkz.	21'191.32	0.00	28'000.00	0.00	32'148.01	0.00
3112.00 Anschaffung Kleider, Wäsche, Vorhänge	3'780.26	0.00	2'000.00	0.00	2'659.51	0.00
3118.00 Anschaffung immaterielle Anlagen	13'369.21	0.00	40'000.00	0.00	10'947.86	0.00
3120.20 Strom	19'657.10	0.00	47'300.00	0.00	35'946.05	0.00
3120.30 Wasser	5'456.88	0.00	3'500.00	0.00	0.00	0.00
3120.40 Abwasser	2'767.32	0.00	3'500.00	0.00	0.00	0.00
3120.41 Siedlungsentwässerung	55.01	0.00	1'000.00	0.00	0.00	0.00
3130.00 Dienstleistungen Dritter	10'324.37	0.00	10'000.00	0.00	0.00	0.00
3130.04 DL Dritter Mitglieder- und Verbandsbeiträge	110.00	0.00	0.00	0.00	0.00	0.00
3130.08 DL Dritter Betrieb Technik	27'884.30	0.00	44'600.00	0.00	34'748.98	0.00
3130.27 DL Dritter Grünabfuhr	0.00	0.00	1'000.00	0.00	0.00	0.00
3131.20 DL Projektierung	1'297.96	0.00	15'000.00	0.00	947.86	0.00
3131.50 DL Projektierung, Verträge mit Gemeinde	131'153.00	0.00	229'200.00	0.00	131'650.00	0.00
3131.80 DL Projektierung Projekt ER	4'337.19	0.00	0.00	0.00	0.00	0.00
3132.01 Honorare Fach- und Rechtsgutachten	7'177.99	0.00	0.00	0.00	0.00	0.00
3132.26 Honorare Lebensmittelkontrolle	8'526.37	0.00	12'500.00	0.00	10'363.01	0.00
3132.80 Externe Berater Projekt ER	670.75	0.00	0.00	0.00	0.00	0.00
3134.00 Sachversicherungsprämien	1'187.65	0.00	3'700.00	0.00	1'582.45	0.00
3140.20 Unterhalt Grundstücke allg	638.39	0.00	0.00	0.00	0.00	0.00
3140.40 Unterhalt Grundstücke, Einzelmassnahmen	8'296.61	0.00	0.00	0.00	0.00	0.00
3140.50 Unterhalt Grundstücke, Verträge mit Gemeinde	12'392.79	0.00	8'000.00	0.00	0.00	0.00
3143.00 Unterhalt übrige Tiefbauten	64'509.81	0.00	90'000.00	0.00	160'073.97	0.00
3143.50 Unterhalt übrige Tiefbauten, Verträge mit Gemeinde	9'224.79	0.00	20'000.00	0.00	17'974.75	0.00
3143.80 Unterhalt übrige Tiefbauten, Projekt ER	84'653.23	0.00	0.00	0.00	-11'300.74	0.00
3144.20 Unterhalt Gebäude allgemein	109.52	0.00	0.00	0.00	0.00	0.00
3144.40 Unterhalt Gebäude, Einzelmassnahme	20'572.20	0.00	29'000.00	0.00	0.00	0.00
3151.00 Unterhalt Apparate, Masch., Geräte, Fahrz., Werkz.	84'349.88	0.00	86'000.00	0.00	1'343.91	0.00
3151.20 Unterhalt Maschinen	1'557.47	0.00	5'000.00	0.00	2'914.99	0.00
3151.50 Unterhalt Anlagen, Maschinen, Verträge mit Gemeinde	43'556.13	0.00	60'000.00	0.00	3'849.75	0.00
3158.00 Unterhalt immaterielle Anlagen	2'335.00	0.00	37'000.00	0.00	4'737.97	0.00

## Erfolgsrechnung

Einzelkonten nach Ressort	Rechnung 2023		Budget 2023		Rechnung 2022	
	Aufwand	Ertrag	Aufwand	Ertrag	Aufwand	Ertrag
3170.01 Spesenentschädigungen	4'109.30	0.00	1'200.00	0.00	1'906.00	0.00
3170.02 Kilometerentschädigungen	929.60	0.00	1'200.00	0.00	397.60	0.00
3199.00 Übriger Betriebsaufwand	-0.12	0.00	0.00	0.00	0.00	0.00
3300.30 Planm. Abschr. übr. Tiefbauten VV	115'657.37	0.00	119'300.00	0.00	102'633.49	0.00
3300.40 Planm. Abschr. Hochbauten VV	75'523.06	0.00	81'100.00	0.00	75'523.06	0.00
3300.60 Planm. Abschr. Mobilien VV	10'989.47	0.00	16'000.00	0.00	15'948.22	0.00
3660.20 Planm. Abschr. Investitionsbeiträge Gemeinden u. ZV	0.00	0.00	0.00	0.00	23'641.26	0.00
3910.06 Int. Verrech. Weiterbildung	9'850.50	0.00	12'800.00	0.00	6'304.45	0.00
3930.02 Int. Verrech. Versicherungen	4'600.00	0.00	3'600.00	0.00	4'700.00	0.00
3940.00 Int. Verrech. kalk. Zinsen u. Finanzaufwand	12'958.05	0.00	15'500.00	0.00	10'965.60	0.00
4260.00 Rückerstattungen und Kostenbeteiligungen Dritter	0.00	0.00	0.00	0.00	0.00	11'100.00
4611.00 Entschädigungen von Kantonen und Konkordaten	0.00	33'524.00	0.00	33'000.00	0.00	33'524.00
4940.00 Int. Verrech. kalk. Zinsen u. Finanzaufwand	0.00	30'458.80	0.00	30'100.00	0.00	29'617.05
<b>625 Kostenträger Trinkwasser</b>	<b>0.00</b>	<b>2'235'919.10</b>	<b>0.00</b>	<b>2'208'100.00</b>	<b>563.39</b>	<b>2'215'970.33</b>
<b>Nettoergebnis</b>	<b>2'235'919.10</b>	<b>0.00</b>	<b>2'208'100.00</b>	<b>0.00</b>	<b>2'215'406.94</b>	<b>0.00</b>
3120.30 Wasser	0.00	0.00	0.00	0.00	122.48	0.00
3120.40 Abwasser	0.00	0.00	0.00	0.00	440.91	0.00
4240.70 Ertrag Wasser	0.00	1'862.40	0.00	2'500.00	0.00	3'022.30
4240.71 Ertrag Wasser Grundpreis	0.00	279'145.73	0.00	280'100.00	0.00	279'014.11
4240.72 Ertrag Wasser Verbrauch	0.00	1'954'910.97	0.00	1'925'500.00	0.00	1'933'933.92
<b>626 Seewasserwerk Männedorf</b>	<b>1'761'215.66</b>	<b>1'761'215.66</b>	<b>1'170'400.00</b>	<b>1'170'400.00</b>	<b>0.00</b>	<b>0.00</b>
<b>Nettoergebnis</b>	<b>0.00</b>	<b>0.00</b>	<b>0.00</b>	<b>0.00</b>	<b>0.00</b>	<b>0.00</b>
3000.00 Entschädigungen, Tag- u. Sitzungsgelder Behörden u. Komm.	0.00	0.00	3'600.00	0.00	0.00	0.00
3099.00 Übriger Personalaufwand	169.62	0.00	0.00	0.00	0.00	0.00
3101.00 Betriebs-, Verbrauchsmaterial	4'520.52	0.00	5'500.00	0.00	0.00	0.00
3102.00 Drucksachen, Publikationen	0.00	0.00	5'000.00	0.00	0.00	0.00
3120.00 Ver- und Entsorgung Liegenschaften VV	1'138.12	0.00	1'000.00	0.00	0.00	0.00
3120.20 Strom	387'098.53	0.00	291'000.00	0.00	0.00	0.00
3120.40 Abwasser	31'581.94	0.00	40'000.00	0.00	0.00	0.00
3120.41 Siedlungsentwässerung	440.02	0.00	500.00	0.00	0.00	0.00
3120.60 Kehricht	46.43	0.00	100.00	0.00	0.00	0.00
3130.04 DL Dritter Mitglieder- und Verbandsbeiträge	3'512.19	0.00	3'800.00	0.00	0.00	0.00
3130.06 DL Dritter Kommunikation (Telefon, Datenleitung)	2'405.94	0.00	7'200.00	0.00	0.00	0.00
3130.08 DL Dritter Betrieb Technik	28'633.21	0.00	12'200.00	0.00	0.00	0.00

## Erfolgsrechnung

Einzelkonten nach Ressort		Rechnung 2023		Budget 2023		Rechnung 2022	
		Aufwand	Ertrag	Aufwand	Ertrag	Aufwand	Ertrag
3130.20	DL Dritter Aufsichtsgebühren, Amtshandlungen	371.40	0.00	0.00	0.00	0.00	0.00
3130.26	DL Dritter Betriebskehricht	27.34	0.00	0.00	0.00	0.00	0.00
3132.01	Honorare Fach- und Rechtsgutachten	8'100.00	0.00	2'400.00	0.00	0.00	0.00
3132.21	Honorare für Buchprüfungen	1'445.73	0.00	2'100.00	0.00	0.00	0.00
3132.26	Honorare Lebensmittelkontrolle	41'014.87	0.00	45'000.00	0.00	0.00	0.00
3134.00	Sachversicherungsprämien	2'540.90	0.00	2'500.00	0.00	0.00	0.00
3137.00	Steuern und Abgaben	16'263.45	0.00	16'000.00	0.00	0.00	0.00
3143.00	Unterhalt übrige Tiefbauten	4'664.62	0.00	10'000.00	0.00	0.00	0.00
3144.00	Unterhalt Hochbauten, Gebäude	916.10	0.00	2'000.00	0.00	0.00	0.00
3144.20	Unterhalt Gebäude allgemein	17'661.84	0.00	9'500.00	0.00	0.00	0.00
3144.50	Unterhalt Gebäude, Verträge mit Gemeinde	69'765.27	0.00	0.00	0.00	0.00	0.00
3151.00	Unterhalt Apparate, Masch., Geräte, Fahrz., Werkz.	63'969.67	0.00	49'800.00	0.00	0.00	0.00
3158.00	Unterhalt immaterielle Anlagen	10'289.02	0.00	6'000.00	0.00	0.00	0.00
3199.00	Übriger Betriebsaufwand	2'723.12	0.00	3'700.00	0.00	0.00	0.00
3300.30	Planm. Abschr. übr. Tiefbauten VV	73'736.27	0.00	82'000.00	0.00	0.00	0.00
3300.40	Planm. Abschr. Hochbauten VV	512'243.95	0.00	503'400.00	0.00	0.00	0.00
3300.60	Planm. Abschr. Mobilien VV	26'865.91	0.00	26'900.00	0.00	0.00	0.00
3930.01	Int. Verrech. ICT	0.00	0.00	2'600.00	0.00	0.00	0.00
3930.02	Int. Verrech. Versicherungen	8'300.00	0.00	0.00	0.00	0.00	0.00
3940.00	Int. Verrech. kalk. Zinsen u. Finanzaufwand	440'769.68	0.00	36'600.00	0.00	0.00	0.00
4240.72	Ertrag Wasser Verbrauch	0.00	0.00	0.00	444'800.00	0.00	0.00
4240.75	Verkauf Trinkwasser See	0.00	1'761'215.66	0.00	0.00	0.00	0.00
4602.00	Anteil an Erträgen von Gemeinden und Zweckverbänden	0.00	0.00	0.00	725'600.00	0.00	0.00
<b>628</b>	<b>Dienstleistung Wasser</b>	<b>514'125.28</b>	<b>1'112'336.69</b>	<b>17'800.00</b>	<b>534'600.00</b>	<b>421'358.69</b>	<b>501'887.77</b>
	<b>Nettoergebnis</b>	<b>598'211.41</b>	<b>0.00</b>	<b>516'800.00</b>	<b>0.00</b>	<b>80'529.08</b>	<b>0.00</b>
3101.30	Betriebsmaterial	0.00	0.00	0.00	0.00	263.05	0.00
3101.80	Material auf Projekt ER	2'002.41	0.00	0.00	0.00	2'591.19	0.00
3130.08	DL Dritter Betrieb Technik	46'666.25	0.00	5'000.00	0.00	3'254.97	0.00
3131.20	DL Projektierung	1'255.99	0.00	5'000.00	0.00	0.00	0.00
3131.50	DL Projektierung, Verträge mit Gemeinde	5'250.00	0.00	7'800.00	0.00	5'250.00	0.00
3131.80	DL Projektierung Projekt ER	1'349.02	0.00	0.00	0.00	10'923.90	0.00
3143.80	Unterhalt übrige Tiefbauten, Projekt ER	16'831.93	0.00	0.00	0.00	87'326.97	0.00
3401.00	Verzinsung Finanzverbindlichkeiten	259'205.33	0.00	0.00	0.00	0.00	0.00
3510.00	Einlagen in Spezialfinanzierungen im EK	149'325.83	0.00	0.00	0.00	311'748.61	0.00
3940.00	Int. Verrech. kalk. Zinsen u. Finanzaufwand	32'238.52	0.00	0.00	0.00	0.00	0.00

## Erfolgsrechnung

Einzelkonten nach Ressort	Rechnung 2023		Budget 2023		Rechnung 2022	
	Aufwand	Ertrag	Aufwand	Ertrag	Aufwand	Ertrag
4240.20 Benützungsgebühren und Dienstleistungen für Gemeinde	0.00	152'259.75	0.00	162'500.00	0.00	134'019.88
4240.21 Benützungsgebühren und Dienstleistungen für Dritte	0.00	85'459.00	0.00	1'500.00	0.00	113'699.05
4240.22 Benützungsgebühren und Dienstleistungen Bau, Unterhalt	0.00	112'941.65	0.00	80'000.00	0.00	94'979.40
4310.00 Aktivierbare Eigenleistungen auf Sachanlagen	0.00	71'918.41	0.00	280'000.00	0.00	159'189.44
4510.00 Entnahmen aus Spezialfinanzierungen des EK	0.00	47'450.55	0.00	10'600.00	0.00	0.00
4690.00 Übriger Transferertrag	0.00	201'537.65	0.00	0.00	0.00	0.00
4940.00 Int. Verrech. kalk. Zinsen u. Finanzaufwand	0.00	440'769.68	0.00	0.00	0.00	0.00
<b>63 Abwasser</b>	<b>4'252'816.61</b>	<b>4'252'816.61</b>	<b>4'064'700.00</b>	<b>4'064'700.00</b>	<b>3'939'548.65</b>	<b>3'939'548.65</b>
<b>Nettoergebnis</b>	<b>0.00</b>	<b>0.00</b>	<b>0.00</b>	<b>0.00</b>	<b>0.00</b>	<b>0.00</b>
<b>630 Abwasser allgemein</b>	<b>3'392.19</b>	<b>0.00</b>	<b>3'700.00</b>	<b>0.00</b>	<b>4'646.47</b>	<b>0.00</b>
<b>Nettoergebnis</b>	<b>0.00</b>	<b>3'392.19</b>	<b>0.00</b>	<b>3'700.00</b>	<b>0.00</b>	<b>4'646.47</b>
3134.00 Sachversicherungsprämien	0.00	0.00	0.00	0.00	105.60	0.00
3144.31 Unterhalt Gebäude Reinigung	0.00	0.00	0.00	0.00	1'378.64	0.00
3300.30 Planm. Abschr. übr. Tiefbauten VV	1'482.23	0.00	3'200.00	0.00	3'162.23	0.00
3930.02 Int. Verrech. Versicherungen	1'909.96	0.00	500.00	0.00	0.00	0.00
<b>633 Netz Abwasser allgemein</b>	<b>258'825.24</b>	<b>0.00</b>	<b>112'200.00</b>	<b>0.00</b>	<b>286'799.75</b>	<b>0.00</b>
<b>Nettoergebnis</b>	<b>0.00</b>	<b>258'825.24</b>	<b>0.00</b>	<b>112'200.00</b>	<b>0.00</b>	<b>286'799.75</b>
3102.00 Drucksachen, Publikationen	810.96	0.00	600.00	0.00	729.29	0.00
3103.00 Fachliteratur, Zeitschriften	0.00	0.00	500.00	0.00	0.00	0.00
3130.04 DL Dritter Mitglieder- und Verbandsbeiträge	0.00	0.00	900.00	0.00	0.00	0.00
3130.07 DL Dritter Porto und Postservice	435.38	0.00	1'100.00	0.00	5'193.56	0.00
3130.08 DL Dritter Betrieb Technik	0.00	0.00	0.00	0.00	3'702.60	0.00
3131.20 DL Projektierung	73'662.73	0.00	25'000.00	0.00	85'463.77	0.00
3131.50 DL Projektierung, Verträge mit Gemeinde	92'261.00	0.00	0.00	0.00	90'686.00	0.00
3131.80 DL Projektierung Projekt ER	189.00	0.00	0.00	0.00	26'440.99	0.00
3132.01 Honorare Fach- und Rechtsgutachten	14'899.76	0.00	0.00	0.00	4'949.53	0.00
3132.03 Honorare Kommunikationsbegleitung	0.00	0.00	0.00	0.00	311.00	0.00
3181.00 Tatsächliche Forderungsverluste	330.13	0.00	0.00	0.00	654.83	0.00
3192.00 Abgeltung von Rechten	0.00	0.00	0.00	0.00	1'270.00	0.00
3199.00 Übriger Betriebsaufwand	-24.37	0.00	0.00	0.00	0.73	0.00
3910.01 Int. Verrech. Behörde	5'400.00	0.00	5'400.00	0.00	5'400.00	0.00
3910.02 Int. Verrech. Präsidiales	8'600.00	0.00	8'600.00	0.00	8'600.00	0.00
3910.04 Int. Verrech. Rechnungswesen	56'900.00	0.00	50'100.00	0.00	41'500.00	0.00

## Erfolgsrechnung

Einzelkonten nach Ressort		Rechnung 2023		Budget 2023		Rechnung 2022	
		Aufwand	Ertrag	Aufwand	Ertrag	Aufwand	Ertrag
3930.01	Int. Verrech. ICT	5'360.65	0.00	20'000.00	0.00	11'897.45	0.00
<b>634</b>	<b>Betrieb, Instandhaltung Abwasser</b>	<b>279'550.12</b>	<b>23'464.35</b>	<b>428'500.00</b>	<b>18'100.00</b>	<b>278'803.29</b>	<b>16'860.55</b>
	<b>Nettoergebnis</b>	<b>0.00</b>	<b>256'085.77</b>	<b>0.00</b>	<b>410'400.00</b>	<b>0.00</b>	<b>261'942.74</b>
3102.00	Drucksachen, Publikationen	0.00	0.00	300.00	0.00	0.00	0.00
3120.20	Strom	28'963.55	0.00	30'000.00	0.00	21'430.36	0.00
3120.30	Wasser	1'520.46	0.00	2'000.00	0.00	1'913.43	0.00
3120.40	Abwasser	467.06	0.00	0.00	0.00	780.18	0.00
3130.05	DL Dritter Transporte und Umzüge	0.00	0.00	0.00	0.00	201.90	0.00
3130.08	DL Dritter Betrieb Technik	18'630.48	0.00	46'000.00	0.00	15'899.95	0.00
3131.20	DL Projektierung	0.00	0.00	30'000.00	0.00	2'852.60	0.00
3131.50	DL Projektierung, Verträge mit Gemeinde	64'377.50	0.00	134'200.00	0.00	80'394.00	0.00
3131.80	DL Projektierung Projekt ER	13'905.34	0.00	0.00	0.00	15'926.14	0.00
3134.00	Sachversicherungsprämien	380.75	0.00	500.00	0.00	127.75	0.00
3143.00	Unterhalt übrige Tiefbauten	16'716.38	0.00	0.00	0.00	39'745.67	0.00
3143.50	Unterhalt übrige Tiefbauten, Verträge mit Gemeinde	0.00	0.00	20'000.00	0.00	22'134.52	0.00
3143.80	Unterhalt übrige Tiefbauten, Projekt ER	6'284.40	0.00	0.00	0.00	0.00	0.00
3144.20	Unterhalt Gebäude allgemein	2'812.67	0.00	5'000.00	0.00	0.00	0.00
3144.40	Unterhalt Gebäude, Einzelmassnahme	15'589.17	0.00	0.00	0.00	0.00	0.00
3151.00	Unterhalt Apparate, Masch., Geräte, Fahrz., Werkz.	37'627.30	0.00	33'000.00	0.00	25'643.08	0.00
3151.20	Unterhalt Maschinen	8'657.70	0.00	26'000.00	0.00	1'627.53	0.00
3151.50	Unterhalt Anlagen, Maschinen, Verträge mit Gemeinde	10'559.89	0.00	27'000.00	0.00	0.00	0.00
3158.00	Unterhalt immaterielle Anlagen	0.00	0.00	3'000.00	0.00	0.00	0.00
3300.30	Planm. Abschr. übr. Tiefbauten VV	44'168.77	0.00	62'200.00	0.00	41'796.68	0.00
3930.02	Int. Verrech. Versicherungen	6'500.00	0.00	5'800.00	0.00	6'600.00	0.00
3940.00	Int. Verrech. kalk. Zinsen u. Finanzaufwand	2'388.70	0.00	3'500.00	0.00	1'729.50	0.00
4260.00	Rückerstattungen und Kostenbeteiligungen Dritter	0.00	6'826.25	0.00	0.00	0.00	0.00
4940.00	Int. Verrech. kalk. Zinsen u. Finanzaufwand	0.00	16'638.10	0.00	18'100.00	0.00	16'860.55
<b>635</b>	<b>Kostenträger Abwasser</b>	<b>1'750'706.52</b>	<b>2'060'203.69</b>	<b>1'574'100.00</b>	<b>2'210'200.00</b>	<b>1'574'831.12</b>	<b>2'045'830.14</b>
	<b>Nettoergebnis</b>	<b>309'497.17</b>	<b>0.00</b>	<b>636'100.00</b>	<b>0.00</b>	<b>470'999.02</b>	<b>0.00</b>
3181.00	Tatsächliche Forderungsverluste	109.98	0.00	0.00	0.00	0.00	0.00
3612.00	Entschädigungen an Gemeinden und Zweckverbände	1'750'596.54	0.00	1'574'100.00	0.00	1'574'831.12	0.00
4240.80	Ertrag Abwasser	0.00	731'625.30	0.00	695'000.00	0.00	748'946.83
4240.81	Ertrag Abwasser Grundgebühr	0.00	895'809.29	0.00	1'059'400.00	0.00	904'175.57
4240.82	Ertrag Meteorwasser	0.00	432'769.10	0.00	455'800.00	0.00	392'707.74



## Erfolgsrechnung

Einzelkonten nach Ressort		Rechnung 2023		Budget 2023		Rechnung 2022	
		Aufwand	Ertrag	Aufwand	Ertrag	Aufwand	Ertrag
<b>636</b>	<b>Kostenträger Abwasserreinigung</b>	<b>1'960'342.54</b>	<b>1'960'342.54</b>	<b>1'836'400.00</b>	<b>1'836'400.00</b>	<b>1'794'468.02</b>	<b>1'794'468.02</b>
	<b>Nettoergebnis</b>	<b>0.00</b>	<b>0.00</b>	<b>0.00</b>	<b>0.00</b>	<b>0.00</b>	<b>0.00</b>
3010.00	Monatslöhne	184'588.30	0.00	196'000.00	0.00	216'329.40	0.00
3010.08	Mehrleistung Personal (Gleitzeit/Ferien)	-5'035.00	0.00	0.00	0.00	-22'724.00	0.00
3049.00	Übrige Zulagen	22'206.95	0.00	6'100.00	0.00	11'567.50	0.00
3050.00	AG-Beiträge AHV, IV, EO, ALV, Verwaltungskosten	13'293.75	0.00	13'000.00	0.00	14'476.95	0.00
3052.00	AG-Beiträge an Pensionskassen	16'491.60	0.00	23'300.00	0.00	17'041.40	0.00
3053.00	AG-Beiträge an Unfall- und Personal-Haftpflichtvers.	6'164.00	0.00	7'100.00	0.00	6'015.65	0.00
3054.00	AG-Beiträge an Familienausgleichskasse	2'235.80	0.00	2'500.00	0.00	2'552.30	0.00
3100.00	Büromaterial	431.11	0.00	1'000.00	0.00	667.26	0.00
3101.20	Verbrauchsmaterial	16'298.24	0.00	10'000.00	0.00	26'376.00	0.00
3101.30	Betriebsmaterial	48'884.56	0.00	70'000.00	0.00	58'519.76	0.00
3102.00	Drucksachen, Publikationen	0.00	0.00	500.00	0.00	0.00	0.00
3103.00	Fachliteratur, Zeitschriften	140.00	0.00	0.00	0.00	0.00	0.00
3110.20	Anschaffung Büromöbel	0.00	0.00	500.00	0.00	144.38	0.00
3111.00	Anschaffung Apparate, Masch., Geräte, Fahrz., Werkz.	5'291.80	0.00	15'000.00	0.00	29'054.00	0.00
3111.20	Anschaffung Maschinen	4'451.49	0.00	8'000.00	0.00	3'848.85	0.00
3112.00	Anschaffung Kleider, Wäsche, Vorhänge	1'638.85	0.00	4'000.00	0.00	4'703.86	0.00
3120.20	Strom	142'509.06	0.00	152'600.00	0.00	96'418.15	0.00
3120.30	Wasser	672.00	0.00	3'000.00	0.00	4'005.95	0.00
3120.40	Abwasser	840.58	0.00	1'500.00	0.00	1'845.82	0.00
3120.45	Bundesabgabe Mikroverunreinigung	109'512.00	0.00	111'000.00	0.00	109'062.00	0.00
3130.04	DL Dritter Mitglieder- und Verbandsbeiträge	900.00	0.00	0.00	0.00	900.00	0.00
3130.06	DL Dritter Kommunikation (Telefon, Datenleitung)	0.00	0.00	1'000.00	0.00	1'726.09	0.00
3130.08	DL Dritter Betrieb Technik	14'255.42	0.00	12'000.00	0.00	25'772.42	0.00
3130.26	DL Dritter Betriebskehricht	4'095.73	0.00	3'500.00	0.00	6'817.48	0.00
3131.20	DL Projektierung	0.00	0.00	40'000.00	0.00	0.00	0.00
3131.50	DL Projektierung, Verträge mit Gemeinde	17'640.00	0.00	15'700.00	0.00	27'135.00	0.00
3131.80	DL Projektierung Projekt ER	107'905.89	0.00	0.00	0.00	44'054.05	0.00
3134.00	Sachversicherungsprämien	3'515.20	0.00	3'500.00	0.00	0.00	0.00
3137.00	Steuern und Abgaben	905.00	0.00	0.00	0.00	0.00	0.00
3144.20	Unterhalt Gebäude allgemein	11'999.82	0.00	5'000.00	0.00	23'923.07	0.00
3144.30	Unterhalt Gebäude Verträge	25'176.13	0.00	20'000.00	0.00	7'707.10	0.00
3144.31	Unterhalt Gebäude Reinigung	8'271.84	0.00	0.00	0.00	6'203.88	0.00
3144.40	Unterhalt Gebäude, Einzelmassnahme	1'710.68	0.00	0.00	0.00	1'354.32	0.00

## Erfolgsrechnung

Einzelkonten nach Ressort	Rechnung 2023		Budget 2023		Rechnung 2022		
	Aufwand	Ertrag	Aufwand	Ertrag	Aufwand	Ertrag	
3144.80	Unterhalt Gebäude auf Projekt	30'760.82	0.00	0.00	0.00	0.00	0.00
3151.00	Unterhalt Apparate, Masch., Geräte, Fahrz., Werkz.	159'290.94	0.00	80'000.00	0.00	69'013.76	0.00
3158.00	Unterhalt immaterielle Anlagen	26'118.99	0.00	35'900.00	0.00	15'281.98	0.00
3170.01	Spesenentschädigungen	1'695.70	0.00	600.00	0.00	1'101.20	0.00
3170.02	Kilometerentschädigungen	744.80	0.00	1'800.00	0.00	188.45	0.00
3300.30	Planm. Abschr. übr. Tiefbauten VV	503'467.45	0.00	521'700.00	0.00	498'138.77	0.00
3612.00	Entschädigungen an Gemeinden und Zweckverbände	415'924.69	0.00	412'000.00	0.00	436'736.82	0.00
3900.01	Int. Verrech. Büromaterial	600.00	0.00	700.00	0.00	600.00	0.00
3910.01	Int. Verrech. Behörde	900.00	0.00	900.00	0.00	900.00	0.00
3910.03	Int. Verrech. Personelles	3'700.00	0.00	2'700.00	0.00	3'200.00	0.00
3910.04	Int. Verrech. Rechnungswesen	6'300.00	0.00	6'400.00	0.00	8'100.00	0.00
3910.06	Int. Verrech. Weiterbildung	19'510.40	0.00	4'300.00	0.00	10'322.20	0.00
3930.01	Int. Verrech. ICT	7'462.00	0.00	24'000.00	0.00	7'260.00	0.00
3930.02	Int. Verrech. Versicherungen	3'400.00	0.00	3'300.00	0.00	3'500.00	0.00
3940.00	Int. Verrech. kalk. Zinsen u. Finanzaufwand	13'475.95	0.00	16'300.00	0.00	14'626.20	0.00
4240.20	Benützungsgebühren und Dienstleistungen für Gemeinde	0.00	0.00	0.00	30'000.00	0.00	0.00
4240.21	Benützungsgebühren und Dienstleistungen für Dritte	0.00	9'297.95	0.00	6'000.00	0.00	3'939.00
4240.80	Ertrag Abwasser	0.00	28'187.30	0.00	90'000.00	0.00	50'000.00
4240.81	Ertrag Abwasser Grundgebühr	0.00	-240.00	0.00	0.00	0.00	2'000.00
4390.70	Erträge Dienstleistung	0.00	20'275.00	0.00	0.00	0.00	26'750.00
4602.00	Anteil an Erträgen von Gemeinden und Zweckverbänden	0.00	152'225.75	0.00	136'300.00	0.00	136'947.90
4612.00	Entschädigungen von Gemeinden und Zweckverbänden	0.00	1'750'596.54	0.00	1'574'100.00	0.00	1'574'831.12
<b>638</b>	<b>Dienstleistung Abwasser</b>	<b>0.00</b>	<b>208'806.03</b>	<b>109'800.00</b>	<b>0.00</b>	<b>0.00</b>	<b>82'389.94</b>
	<b>Nettoergebnis</b>	<b>208'806.03</b>	<b>0.00</b>	<b>0.00</b>	<b>109'800.00</b>	<b>82'389.94</b>	<b>0.00</b>
3510.00	Einlagen in Spezialfinanzierungen im EK	0.00	0.00	109'800.00	0.00	0.00	0.00
4510.00	Entnahmen aus Spezialfinanzierungen des EK	0.00	208'806.03	0.00	0.00	0.00	82'389.94
<b>64</b>	<b>Entsorgung</b>	<b>1'026'367.64</b>	<b>1'026'367.64</b>	<b>1'121'000.00</b>	<b>1'121'000.00</b>	<b>963'732.74</b>	<b>963'732.74</b>
	<b>Nettoergebnis</b>	<b>0.00</b>	<b>0.00</b>	<b>0.00</b>	<b>0.00</b>	<b>0.00</b>	<b>0.00</b>
<b>643</b>	<b>Verwaltung Entsorgung</b>	<b>186'854.07</b>	<b>0.00</b>	<b>206'500.00</b>	<b>0.00</b>	<b>151'705.74</b>	<b>0.00</b>
	<b>Nettoergebnis</b>	<b>0.00</b>	<b>186'854.07</b>	<b>0.00</b>	<b>206'500.00</b>	<b>0.00</b>	<b>151'705.74</b>
3010.00	Monatslöhne	33'118.95	0.00	53'100.00	0.00	46'136.30	0.00
3010.08	Mehrleistung Personal (Gleitzeit/Ferien)	5'542.00	0.00	0.00	0.00	-3'238.00	0.00
3050.00	AG-Beiträge AHV, IV, EO, ALV, Verwaltungskosten	2'126.60	0.00	3'400.00	0.00	2'971.90	0.00

## Erfolgsrechnung

Einzelkonten nach Ressort	Rechnung 2023		Budget 2023		Rechnung 2022	
	Aufwand	Ertrag	Aufwand	Ertrag	Aufwand	Ertrag
3052.00 AG-Beiträge an Pensionskassen	4'902.70	0.00	7'700.00	0.00	7'128.60	0.00
3053.00 AG-Beiträge an Unfall- und Personal-Haftpflichtvers.	596.25	0.00	700.00	0.00	605.60	0.00
3054.00 AG-Beiträge an Familienausgleichskasse	357.55	0.00	600.00	0.00	518.30	0.00
3102.00 Drucksachen, Publikationen	11'570.49	0.00	18'500.00	0.00	7'091.50	0.00
3103.00 Fachliteratur, Zeitschriften	30.00	0.00	200.00	0.00	30.00	0.00
3130.06 DL Dritter Kommunikation (Telefon, Datenleitung)	4'000.00	0.00	4'000.00	0.00	4'000.00	0.00
3130.07 DL Dritter Porto und Postservice	932.29	0.00	2'000.00	0.00	2'049.00	0.00
3130.26 DL Dritter Betriebskehricht	32'246.66	0.00	31'000.00	0.00	31'006.00	0.00
3131.20 DL Projektierung	18'106.78	0.00	25'000.00	0.00	1'120.01	0.00
3131.50 DL Projektierung, Verträge mit Gemeinde	20'213.00	0.00	15'500.00	0.00	14'438.00	0.00
3132.01 Honorare Fach- und Rechtsgutachten	3'639.37	0.00	0.00	0.00	0.00	0.00
3137.00 Steuern und Abgaben	235.00	0.00	0.00	0.00	235.00	0.00
3170.01 Spesenentschädigungen	52.30	0.00	0.00	0.00	0.00	0.00
3181.00 Tatsächliche Forderungsverluste	0.00	0.00	0.00	0.00	46.43	0.00
3199.00 Übriger Betriebsaufwand	67.13	0.00	0.00	0.00	67.10	0.00
3900.01 Int. Verrech. Büromaterial	600.00	0.00	700.00	0.00	600.00	0.00
3910.01 Int. Verrech. Behörde	1'800.00	0.00	1'800.00	0.00	1'800.00	0.00
3910.02 Int. Verrech. Präsidiales	4'300.00	0.00	4'300.00	0.00	4'300.00	0.00
3910.03 Int. Verrech. Personelles	1'800.00	0.00	1'400.00	0.00	1'600.00	0.00
3910.04 Int. Verrech. Rechnungswesen	27'700.00	0.00	26'100.00	0.00	24'300.00	0.00
3910.06 Int. Verrech. Weiterbildung	0.00	0.00	1'100.00	0.00	0.00	0.00
3920.01 Int. Verrech. Raumaufwand	3'600.00	0.00	3'600.00	0.00	0.00	0.00
3920.02 Int. Verrech. Reinigungsaufwand	500.00	0.00	500.00	0.00	0.00	0.00
3930.01 Int. Verrech. ICT	8'817.00	0.00	5'300.00	0.00	4'900.00	0.00
<b>644 Betrieb, Instandhaltung Entsorgung</b>	<b>85'429.25</b>	<b>788.40</b>	<b>84'700.00</b>	<b>800.00</b>	<b>67'695.41</b>	<b>982.00</b>
<b>Nettoergebnis</b>	<b>0.00</b>	<b>84'640.85</b>	<b>0.00</b>	<b>83'900.00</b>	<b>0.00</b>	<b>66'713.41</b>
3101.20 Verbrauchsmaterial	2'227.02	0.00	4'000.00	0.00	3'546.01	0.00
3111.00 Anschaffung Apparate, Masch., Geräte, Fahrz., Werkz.	10'618.61	0.00	34'000.00	0.00	19'102.05	0.00
3120.20 Strom	302.14	0.00	400.00	0.00	229.34	0.00
3120.41 Siedlungsentwässerung	165.00	0.00	200.00	0.00	165.00	0.00
3130.08 DL Dritter Betrieb Technik	0.00	0.00	0.00	0.00	4'292.01	0.00
3131.80 DL Projektierung Projekt ER	9'602.78	0.00	0.00	0.00	0.00	0.00
3132.01 Honorare Fach- und Rechtsgutachten	16'168.99	0.00	0.00	0.00	0.00	0.00
3144.50 Unterhalt Gebäude, Verträge mit Gemeinde	27'832.65	0.00	27'800.00	0.00	27'832.65	0.00
3144.80 Unterhalt Gebäude auf Projekt	150.00	0.00	0.00	0.00	0.00	0.00

## Erfolgsrechnung

Einzelkonten nach Ressort		Rechnung 2023		Budget 2023		Rechnung 2022	
		Aufwand	Ertrag	Aufwand	Ertrag	Aufwand	Ertrag
3151.00	Unterhalt Apparate, Masch., Geräte, Fahrz., Werkz.	12'327.05	0.00	12'500.00	0.00	6'648.35	0.00
3161.00	Mieten, Benützungskosten Mobilien	5'735.01	0.00	5'500.00	0.00	5'580.00	0.00
3930.02	Int. Verrech. Versicherungen	300.00	0.00	300.00	0.00	300.00	0.00
4940.00	Int. Verrech. kalk. Zinsen u. Finanzaufwand	0.00	788.40	0.00	800.00	0.00	982.00
<b>645</b>	<b>Entsorgung Siedlungsabfall</b>	<b>754'084.32</b>	<b>899'270.73</b>	<b>829'800.00</b>	<b>976'400.00</b>	<b>744'331.59</b>	<b>891'050.62</b>
	<b>Nettoergebnis</b>	<b>145'186.41</b>	<b>0.00</b>	<b>146'600.00</b>	<b>0.00</b>	<b>146'719.03</b>	<b>0.00</b>
3130.08	DL Dritter Betrieb Technik	0.00	0.00	0.00	0.00	4'331.85	0.00
3130.09	DL Dritter Entsorgung, Reinigung, Desinfektion	116'079.01	0.00	124'300.00	0.00	119'542.85	0.00
3130.26	DL Dritter Betriebskehricht	349'846.53	0.00	383'000.00	0.00	346'859.71	0.00
3130.27	DL Dritter Grünabfuhr	223'397.52	0.00	258'000.00	0.00	209'076.08	0.00
3144.50	Unterhalt Gebäude, Verträge mit Gemeinde	64'521.10	0.00	64'500.00	0.00	64'521.10	0.00
3181.00	Tatsächliche Forderungsverluste	240.16	0.00	0.00	0.00	0.00	0.00
4240.85	Ertrag Abfall Grundgebühr	0.00	253'766.05	0.00	253'500.00	0.00	252'772.40
4240.86	Ertrag Abfall Sackgebühr	0.00	438'159.78	0.00	432'000.00	0.00	392'923.11
4240.87	Ertrag Grüngutgebühr	0.00	159'274.90	0.00	185'000.00	0.00	149'591.55
4250.20	Erlös aus Verkauf Abfall	0.00	48'070.00	0.00	105'900.00	0.00	95'763.56
<b>648</b>	<b>Dienstleistung Entsorgung</b>	<b>0.00</b>	<b>126'308.51</b>	<b>0.00</b>	<b>143'800.00</b>	<b>0.00</b>	<b>71'700.12</b>
	<b>Nettoergebnis</b>	<b>126'308.51</b>	<b>0.00</b>	<b>143'800.00</b>	<b>0.00</b>	<b>71'700.12</b>	<b>0.00</b>
4510.00	Entnahmen aus Spezialfinanzierungen des EK	0.00	126'308.51	0.00	143'800.00	0.00	71'700.12
<b>6</b>	<b>HOCHBAU</b>	<b>984'167.01</b>	<b>266'359.80</b>	<b>957'500.00</b>	<b>377'400.00</b>	<b>1'023'899.04</b>	<b>264'141.75</b>
	<b>Nettoergebnis</b>	<b>0.00</b>	<b>717'807.21</b>	<b>0.00</b>	<b>580'100.00</b>	<b>0.00</b>	<b>759'757.29</b>
<b>58</b>	<b>Hochbau</b>	<b>984'167.01</b>	<b>266'359.80</b>	<b>957'500.00</b>	<b>377'400.00</b>	<b>1'023'899.04</b>	<b>264'141.75</b>
	<b>Nettoergebnis</b>	<b>0.00</b>	<b>717'807.21</b>	<b>0.00</b>	<b>580'100.00</b>	<b>0.00</b>	<b>759'757.29</b>
<b>580</b>	<b>Hochbau Bauwesen</b>	<b>192'604.10</b>	<b>266'359.80</b>	<b>229'500.00</b>	<b>377'400.00</b>	<b>239'493.94</b>	<b>264'141.75</b>
	<b>Nettoergebnis</b>	<b>73'755.70</b>	<b>0.00</b>	<b>147'900.00</b>	<b>0.00</b>	<b>24'647.81</b>	<b>0.00</b>
3102.00	Drucksachen, Publikationen	1'260.00	0.00	3'000.00	0.00	2'280.00	0.00
3130.00	Dienstleistungen Dritter	0.00	0.00	0.00	0.00	47'109.00	0.00
3130.08	DL Dritter Betrieb Technik	55'864.35	0.00	74'000.00	0.00	40'737.70	0.00
3132.01	Honorare Fach- und Rechtsgutachten	81'617.10	0.00	100'000.00	0.00	78'205.09	0.00
3132.02	Honorare Anwalts- und Prozesskosten	53'862.65	0.00	51'000.00	0.00	63'112.65	0.00
3133.20	Informatik-Nutzungsaufwand Software spezifisch	0.00	0.00	1'500.00	0.00	8'049.50	0.00

## Erfolgsrechnung

Einzelkonten nach Ressort		Rechnung 2023		Budget 2023		Rechnung 2022	
		Aufwand	Ertrag	Aufwand	Ertrag	Aufwand	Ertrag
4210.00	Gebühren für Amtshandlungen	0.00	260'690.05	0.00	367'400.00	0.00	256'886.05
4260.00	Rückerstattungen und Kostenbeteiligungen Dritter	0.00	5'669.75	0.00	10'000.00	0.00	7'255.70
<b>581</b>	<b>Raumordnung</b>	<b>138'396.81</b>	<b>0.00</b>	<b>75'600.00</b>	<b>0.00</b>	<b>129'181.75</b>	<b>0.00</b>
	<b>Nettoergebnis</b>	<b>0.00</b>	<b>138'396.81</b>	<b>0.00</b>	<b>75'600.00</b>	<b>0.00</b>	<b>129'181.75</b>
3102.00	Drucksachen, Publikationen	30.00	0.00	600.00	0.00	60.00	0.00
3130.08	DL Dritter Betrieb Technik	308.15	0.00	0.00	0.00	0.00	0.00
3131.80	DL Projektierung Projekt ER	71'978.76	0.00	0.00	0.00	46'627.90	0.00
3132.01	Honorare Fach- und Rechtsgutachten	1'986.50	0.00	15'000.00	0.00	19'887.60	0.00
3132.02	Honorare Anwalts- und Prozesskosten	1'345.80	0.00	10'000.00	0.00	3'428.15	0.00
3612.00	Entschädigungen an Gemeinden und Zweckverbände	62'747.60	0.00	50'000.00	0.00	59'178.10	0.00
<b>582</b>	<b>Natur- und Heimatschutz</b>	<b>13'485.50</b>	<b>0.00</b>	<b>49'700.00</b>	<b>0.00</b>	<b>81'804.35</b>	<b>0.00</b>
	<b>Nettoergebnis</b>	<b>0.00</b>	<b>13'485.50</b>	<b>0.00</b>	<b>49'700.00</b>	<b>0.00</b>	<b>81'804.35</b>
3102.00	Drucksachen, Publikationen	60.00	0.00	200.00	0.00	0.00	0.00
3130.08	DL Dritter Betrieb Technik	0.00	0.00	1'500.00	0.00	0.00	0.00
3132.01	Honorare Fach- und Rechtsgutachten	11'825.50	0.00	23'000.00	0.00	7'304.35	0.00
3132.02	Honorare Anwalts- und Prozesskosten	1'600.00	0.00	5'000.00	0.00	0.00	0.00
3637.00	Beiträge private Haushalte	0.00	0.00	20'000.00	0.00	74'500.00	0.00
<b>583</b>	<b>Verwaltung Hochbau</b>	<b>639'680.60</b>	<b>0.00</b>	<b>602'700.00</b>	<b>0.00</b>	<b>573'419.00</b>	<b>0.00</b>
	<b>Nettoergebnis</b>	<b>0.00</b>	<b>639'680.60</b>	<b>0.00</b>	<b>602'700.00</b>	<b>0.00</b>	<b>573'419.00</b>
3010.00	Monatslöhne	481'231.50	0.00	479'900.00	0.00	460'174.80	0.00
3010.08	Mehrleistung Personal (Gleitzeit/Ferien)	5'887.00	0.00	0.00	0.00	7'812.00	0.00
3010.09	Erstattung Lohn Verwaltungs- und Betriebspersonals	0.00	0.00	0.00	0.00	-360.00	0.00
3010.50	Löhne Aushilfen	3'304.15	0.00	0.00	0.00	0.00	0.00
3049.00	Übrige Zulagen	1'300.00	0.00	0.00	0.00	0.00	0.00
3050.00	AG-Beiträge AHV, IV, EO, ALV, Verwaltungskosten	31'224.40	0.00	30'800.00	0.00	29'585.20	0.00
3052.00	AG-Beiträge an Pensionskassen	64'487.85	0.00	65'700.00	0.00	59'900.40	0.00
3053.00	AG-Beiträge an Unfall- und Personal-Haftpflichtvers.	6'676.40	0.00	6'100.00	0.00	6'023.70	0.00
3054.00	AG-Beiträge an Familienausgleichskasse	5'252.40	0.00	5'700.00	0.00	5'160.30	0.00
3099.00	Übriger Personalaufwand	0.00	0.00	200.00	0.00	60.00	0.00
3103.00	Fachliteratur, Zeitschriften	3'768.40	0.00	2'000.00	0.00	522.20	0.00
3112.00	Anschaffung Kleider, Wäsche, Vorhänge	0.00	0.00	1'000.00	0.00	0.00	0.00
3130.04	DL Dritter Mitglieder- und Verbandsbeiträge	480.00	0.00	0.00	0.00	0.00	0.00
3132.01	Honorare Fach- und Rechtsgutachten	3'814.15	0.00	0.00	0.00	3'380.40	0.00

## Erfolgsrechnung

Einzelkonten nach Ressort		Rechnung 2023		Budget 2023		Rechnung 2022	
		Aufwand	Ertrag	Aufwand	Ertrag	Aufwand	Ertrag
3132.24	Honorare Archivservice	16'824.65	0.00	0.00	0.00	0.00	0.00
3133.20	Informatik-Nutzungsaufwand Software spezifisch	14'269.70	0.00	10'000.00	0.00	0.00	0.00
3170.01	Spesenentschädigungen	960.00	0.00	1'300.00	0.00	960.00	0.00
3612.00	Entschädigungen an Gemeinden und Zweckverbände	200.00	0.00	0.00	0.00	200.00	0.00
<b>7</b>	<b>BILDUNG</b>	<b>30'644'871.85</b>	<b>4'958'509.25</b>	<b>29'553'700.00</b>	<b>4'474'000.00</b>	<b>28'659'762.68</b>	<b>4'953'620.05</b>
	<b>Nettoergebnis</b>	<b>0.00</b>	<b>25'686'362.60</b>	<b>0.00</b>	<b>25'079'700.00</b>	<b>0.00</b>	<b>23'706'142.63</b>
<b>70</b>	<b>Volksschule</b>	<b>18'548'873.47</b>	<b>331'530.70</b>	<b>17'778'600.00</b>	<b>254'200.00</b>	<b>17'251'262.00</b>	<b>333'159.45</b>
	<b>Nettoergebnis</b>	<b>0.00</b>	<b>18'217'342.77</b>	<b>0.00</b>	<b>17'524'400.00</b>	<b>0.00</b>	<b>16'918'102.55</b>
<b>700</b>	<b>Kindergarten</b>	<b>2'189'858.87</b>	<b>6'699.00</b>	<b>2'228'700.00</b>	<b>6'200.00</b>	<b>2'060'154.80</b>	<b>6'150.00</b>
	<b>Nettoergebnis</b>	<b>0.00</b>	<b>2'183'159.87</b>	<b>0.00</b>	<b>2'222'500.00</b>	<b>0.00</b>	<b>2'054'004.80</b>
3010.09	Erstattung Lohn Verwaltungs- und Betriebspersonals	-7'448.00	0.00	0.00	0.00	0.00	0.00
3010.10	Stundenlöhne	2'395.15	0.00	0.00	0.00	0.00	0.00
3010.20	Assistenzlöhne	201'287.65	0.00	200'400.00	0.00	190'369.55	0.00
3010.50	Löhne Aushilfen	20'991.00	0.00	5'100.00	0.00	10'828.90	0.00
3010.60	Löhne Drittleistungen AHV-pflichtig	1'779.00	0.00	1'000.00	0.00	1'439.20	0.00
3020.00	Löhne der Lehrpersonen	189'884.25	0.00	182'800.00	0.00	176'649.90	0.00
3020.50	Vikariate	37'873.15	0.00	29'400.00	0.00	34'194.05	0.00
3042.00	Verpflegungszulagen	1'724.70	0.00	1'000.00	0.00	1'780.35	0.00
3049.00	Übrige Zulagen	2'000.00	0.00	3'500.00	0.00	0.00	0.00
3050.00	AG-Beiträge AHV, IV, EO, ALV, Verwaltungskosten	27'218.85	0.00	20'700.00	0.00	24'653.00	0.00
3052.00	AG-Beiträge an Pensionskassen	27'832.60	0.00	21'000.00	0.00	24'834.30	0.00
3053.00	AG-Beiträge an Unfall- und Personal-Haftpflichtvers.	4'987.00	0.00	3'800.00	0.00	4'206.50	0.00
3054.00	AG-Beiträge an Familienausgleichskasse	4'578.10	0.00	3'800.00	0.00	4'300.45	0.00
3090.00	Aus- und Weiterbildung des eigenen Personals	18'145.00	0.00	39'000.00	0.00	14'741.85	0.00
3091.00	Personalwerbung	1'292.00	0.00	500.00	0.00	560.00	0.00
3099.00	Übriger Personalaufwand	2'849.18	0.00	3'000.00	0.00	3'123.39	0.00
3100.00	Büromaterial	4'526.70	0.00	5'000.00	0.00	7'403.25	0.00
3101.00	Betriebs-, Verbrauchsmaterial	375.48	0.00	500.00	0.00	477.10	0.00
3102.00	Drucksachen, Publikationen	443.50	0.00	2'000.00	0.00	510.00	0.00
3103.00	Fachliteratur, Zeitschriften	0.00	0.00	200.00	0.00	22.30	0.00
3104.01	Lehrmittel	43'692.61	0.00	40'500.00	0.00	37'416.38	0.00
3109.00	Übriger Material- und Warenaufwand	3'730.40	0.00	2'500.00	0.00	6'130.18	0.00
3110.00	Anschaffung Büromöbel und -geräte	1'181.72	0.00	1'000.00	0.00	2'451.90	0.00

## Erfolgsrechnung

Einzelkonten nach Ressort	Rechnung 2023		Budget 2023		Rechnung 2022	
	Aufwand	Ertrag	Aufwand	Ertrag	Aufwand	Ertrag
3111.00	4'842.35	0.00	3'300.00	0.00	0.00	0.00
3118.00	0.00	0.00	0.00	0.00	162.00	0.00
3119.00	4'810.90	0.00	8'000.00	0.00	7'526.35	0.00
3130.05	0.00	0.00	0.00	0.00	100.45	0.00
3132.07	90.00	0.00	2'000.00	0.00	0.00	0.00
3150.00	0.00	0.00	200.00	0.00	0.00	0.00
3151.00	292.70	0.00	1'000.00	0.00	875.00	0.00
3159.00	0.00	0.00	1'000.00	0.00	476.00	0.00
3170.01	1'051.70	0.00	600.00	0.00	862.75	0.00
3171.00	11'349.30	0.00	15'500.00	0.00	11'127.05	0.00
3611.00	1'536'798.18	0.00	1'582'900.00	0.00	1'454'258.65	0.00
3930.01	39'283.70	0.00	47'500.00	0.00	38'674.00	0.00
4631.00	0.00	6'699.00	0.00	6'200.00	0.00	6'150.00
<b>701</b>	<b>4'055'020.36</b>	<b>18'270.00</b>	<b>4'071'800.00</b>	<b>10'500.00</b>	<b>3'870'524.69</b>	<b>10'500.00</b>
<b>Nettoergebnis</b>	<b>0.00</b>	<b>4'036'750.36</b>	<b>0.00</b>	<b>4'061'300.00</b>	<b>0.00</b>	<b>3'860'024.69</b>
3010.08	0.00	0.00	0.00	0.00	-2'621.00	0.00
3010.20	128'614.20	0.00	123'200.00	0.00	154'782.85	0.00
3010.50	8'702.10	0.00	1'000.00	0.00	4'090.50	0.00
3010.60	1'207.85	0.00	0.00	0.00	372.55	0.00
3020.00	358'157.00	0.00	361'900.00	0.00	352'292.00	0.00
3020.50	26'199.45	0.00	49'200.00	0.00	25'679.55	0.00
3042.00	2'038.70	0.00	2'000.00	0.00	2'172.00	0.00
3049.00	500.00	0.00	6'500.00	0.00	0.00	0.00
3050.00	32'242.40	0.00	31'300.00	0.00	33'176.45	0.00
3052.00	55'893.50	0.00	56'300.00	0.00	54'912.80	0.00
3053.00	7'202.80	0.00	6'600.00	0.00	6'953.35	0.00
3054.00	5'422.85	0.00	5'800.00	0.00	5'786.85	0.00
3090.00	23'500.45	0.00	54'100.00	0.00	22'790.55	0.00
3091.00	1'292.00	0.00	500.00	0.00	890.00	0.00
3099.00	7'481.71	0.00	7'000.00	0.00	7'181.51	0.00
3100.00	0.00	0.00	2'100.00	0.00	501.80	0.00
3101.00	60'976.56	0.00	60'700.00	0.00	77'271.29	0.00
3102.00	0.00	0.00	2'000.00	0.00	500.00	0.00
3103.00	1'456.11	0.00	3'000.00	0.00	-130.55	0.00
3104.00	270.50	0.00	0.00	0.00	0.00	0.00



## Erfolgsrechnung

Einzelkonten nach Ressort	Rechnung 2023		Budget 2023		Rechnung 2022		
	Aufwand	Ertrag	Aufwand	Ertrag	Aufwand	Ertrag	
3104.01	Lehrmittel	36'045.13	0.00	47'000.00	0.00	26'441.63	0.00
3104.03	Lehrmittel HA	25'013.87	0.00	25'000.00	0.00	26'312.49	0.00
3109.00	Übriger Material- und Warenaufwand	2'342.25	0.00	2'000.00	0.00	605.45	0.00
3110.00	Anschaffung Büromöbel und -geräte	28'391.15	0.00	32'000.00	0.00	449.55	0.00
3111.00	Anschaffung Apparate, Masch., Geräte, Fahrz., Werkz.	7'427.17	0.00	10'000.00	0.00	5'312.84	0.00
3119.00	Anschaffung übrige nicht aktivierbare Anlagen	20'903.00	0.00	20'000.00	0.00	0.00	0.00
3130.05	DL Dritter Transporte und Umzüge	320.00	0.00	0.00	0.00	0.00	0.00
3130.09	DL Dritter Entsorgung, Reinigung, Desinfektion	760.90	0.00	0.00	0.00	0.00	0.00
3132.01	Honorare Fach- und Rechtsgutachten	0.00	0.00	0.00	0.00	144.30	0.00
3132.07	Honorare Übersetzungen	1'667.70	0.00	3'200.00	0.00	1'543.00	0.00
3170.01	Spesenentschädigungen	710.00	0.00	600.00	0.00	794.80	0.00
3171.00	Exkursionen, Schulreisen und Lager	9'061.75	0.00	38'000.00	0.00	10'380.75	0.00
3611.00	Entschädigungen an Kantone und Konkordate	2'997'313.91	0.00	2'907'100.00	0.00	2'872'782.23	0.00
3930.01	Int. Verrech. ICT	203'905.35	0.00	213'700.00	0.00	179'155.15	0.00
4631.00	Beiträge von Kantonen und Konkordaten	0.00	18'270.00	0.00	10'500.00	0.00	10'500.00
<b>702</b>	<b>Mittelstufe</b>	<b>4'109'209.53</b>	<b>34'914.40</b>	<b>4'031'000.00</b>	<b>52'500.00</b>	<b>3'873'566.36</b>	<b>10'028.00</b>
	<b>Nettoergebnis</b>	<b>0.00</b>	<b>4'074'295.13</b>	<b>0.00</b>	<b>3'978'500.00</b>	<b>0.00</b>	<b>3'863'538.36</b>
3010.20	Assistenzlöhne	146'485.05	0.00	125'700.00	0.00	116'875.40	0.00
3010.50	Löhne Aushilfen	29'847.80	0.00	36'700.00	0.00	14'716.60	0.00
3010.60	Löhne Drittleistungen AHV-pflichtig	1'167.30	0.00	0.00	0.00	1'357.90	0.00
3020.00	Löhne der Lehrpersonen	144'349.65	0.00	131'100.00	0.00	136'786.65	0.00
3020.50	Vikariate	48'165.70	0.00	35'700.00	0.00	56'302.65	0.00
3042.00	Verpflegungszulagen	2'167.05	0.00	1'200.00	0.00	2'082.55	0.00
3049.00	Übrige Zulagen	0.00	0.00	6'100.00	0.00	0.00	0.00
3050.00	AG-Beiträge AHV, IV, EO, ALV, Verwaltungskosten	21'833.80	0.00	21'300.00	0.00	19'562.00	0.00
3052.00	AG-Beiträge an Pensionskassen	28'427.50	0.00	31'400.00	0.00	24'875.15	0.00
3053.00	AG-Beiträge an Unfall- und Personal-Haftpflichtvers.	3'650.20	0.00	4'600.00	0.00	2'923.15	0.00
3054.00	AG-Beiträge an Familienausgleichskasse	3'673.85	0.00	3'800.00	0.00	3'412.75	0.00
3090.00	Aus- und Weiterbildung des eigenen Personals	30'597.10	0.00	34'000.00	0.00	21'677.45	0.00
3091.00	Personalwerbung	1'292.00	0.00	1'000.00	0.00	560.00	0.00
3099.00	Übriger Personalaufwand	8'094.60	0.00	9'000.00	0.00	8'169.00	0.00
3100.00	Büromaterial	67.60	0.00	1'000.00	0.00	0.00	0.00
3101.00	Betriebs-, Verbrauchsmaterial	49'603.36	0.00	58'000.00	0.00	53'187.60	0.00
3102.00	Drucksachen, Publikationen	1'916.60	0.00	2'000.00	0.00	0.00	0.00
3103.00	Fachliteratur, Zeitschriften	2'419.19	0.00	3'000.00	0.00	2'238.30	0.00



## Erfolgsrechnung

Einzelkonten nach Ressort	Rechnung 2023		Budget 2023		Rechnung 2022	
	Aufwand	Ertrag	Aufwand	Ertrag	Aufwand	Ertrag
3104.00 Lehrmittel	515.65	0.00	0.00	0.00	0.00	0.00
3104.01 Lehrmittel	57'412.52	0.00	70'000.00	0.00	44'469.80	0.00
3104.03 Lehrmittel HA	12'126.71	0.00	18'500.00	0.00	13'074.84	0.00
3106.00 Medizinisches Material	562.75	0.00	0.00	0.00	0.00	0.00
3111.00 Anschaffung Apparate, Masch., Geräte, Fahrz., Werkz.	1'978.70	0.00	6'000.00	0.00	3'958.57	0.00
3113.00 Anschaffung Hardware	110.65	0.00	0.00	0.00	0.00	0.00
3119.00 Anschaffung übrige nicht aktivierbare Anlagen	16'031.01	0.00	12'000.00	0.00	7'306.10	0.00
3130.04 DL Dritter Mitglieder- und Verbandsbeiträge	99.00	0.00	0.00	0.00	0.00	0.00
3130.05 DL Dritter Transporte und Umzüge	766.70	0.00	500.00	0.00	0.00	0.00
3130.09 DL Dritter Entsorgung, Reinigung, Desinfektion	760.90	0.00	0.00	0.00	0.00	0.00
3130.25 DL Dritter Unterricht	4'618.25	0.00	4'000.00	0.00	4'045.00	0.00
3132.05 Honorare Springereinsätze	0.00	0.00	0.00	0.00	23'117.80	0.00
3132.07 Honorare Übersetzungen	1'422.50	0.00	3'000.00	0.00	0.00	0.00
3151.00 Unterhalt Apparate, Masch., Geräte, Fahrz., Werkz.	6'740.20	0.00	3'000.00	0.00	4'826.35	0.00
3159.00 Unterhalt übrige mobile Anlagen	275.70	0.00	3'000.00	0.00	0.00	0.00
3170.01 Spesenentschädigungen	1'091.00	0.00	4'100.00	0.00	1'422.40	0.00
3170.02 Kilometerentschädigungen	512.40	0.00	1'000.00	0.00	0.00	0.00
3171.00 Exkursionen, Schulreisen und Lager	123'420.34	0.00	158'000.00	0.00	102'829.13	0.00
3611.00 Entschädigungen an Kantone und Konkordate	3'047'394.95	0.00	2'933'400.00	0.00	2'964'978.22	0.00
3612.00 Entschädigungen an Gemeinden und Zweckverbände	8'609.00	0.00	0.00	0.00	0.00	0.00
3930.01 Int. Verrech. ICT	301'002.25	0.00	308'900.00	0.00	238'811.00	0.00
4260.00 Rückerstattungen und Kostenbeteiligungen Dritter	0.00	34'914.40	0.00	52'500.00	0.00	10'028.00
<b>703 Oberstufe</b>	<b>3'681'105.10</b>	<b>37'676.80</b>	<b>3'438'600.00</b>	<b>15'000.00</b>	<b>3'635'312.62</b>	<b>10'034.60</b>
<b>Nettoergebnis</b>	<b>0.00</b>	<b>3'643'428.30</b>	<b>0.00</b>	<b>3'423'600.00</b>	<b>0.00</b>	<b>3'625'278.02</b>
3010.08 Mehrleistung Personal (Gleitzeit/Ferien)	211.00	0.00	0.00	0.00	3'186.00	0.00
3010.20 Assistenzlöhne	77'907.60	0.00	97'800.00	0.00	54'739.90	0.00
3010.50 Löhne Aushilfen	19'202.80	0.00	15'200.00	0.00	4'726.10	0.00
3010.60 Löhne Drittleistungen AHV-pflichtig	461.50	0.00	0.00	0.00	0.00	0.00
3020.00 Löhne der Lehrpersonen	206'416.90	0.00	193'500.00	0.00	227'787.80	0.00
3020.50 Vikariate	26'132.50	0.00	25'600.00	0.00	29'095.60	0.00
3042.00 Verpflegungszulagen	2'062.25	0.00	1'200.00	0.00	2'401.55	0.00
3049.00 Übrige Zulagen	0.00	0.00	5'100.00	0.00	0.00	0.00
3050.00 AG-Beiträge AHV, IV, EO, ALV, Verwaltungskosten	20'366.35	0.00	15'200.00	0.00	20'321.30	0.00
3050.09 Erstattung von AG-Beiträgen AHV, IV, EO, ALV, Verwaltungskosten	0.00	0.00	0.00	0.00	-164.00	0.00
3052.00 AG-Beiträge an Pensionskassen	24'496.80	0.00	18'900.00	0.00	21'941.60	0.00

## Erfolgsrechnung

Einzelkonten nach Ressort	Rechnung 2023		Budget 2023		Rechnung 2022	
	Aufwand	Ertrag	Aufwand	Ertrag	Aufwand	Ertrag
3053.00 AG-Beiträge an Unfall- und Personal-Haftpflichtvers.	3'019.50	0.00	2'700.00	0.00	2'548.40	0.00
3054.00 AG-Beiträge an Familienausgleichskasse	3'425.00	0.00	2'900.00	0.00	3'544.65	0.00
3090.00 Aus- und Weiterbildung des eigenen Personals	22'839.65	0.00	39'500.00	0.00	33'589.75	0.00
3091.00 Personalwerbung	1'392.00	0.00	500.00	0.00	810.00	0.00
3099.00 Übriger Personalaufwand	4'446.85	0.00	5'000.00	0.00	9'858.25	0.00
3101.00 Betriebs-, Verbrauchsmaterial	59'389.68	0.00	57'000.00	0.00	52'333.35	0.00
3103.00 Fachliteratur, Zeitschriften	1'105.00	0.00	2'000.00	0.00	1'648.00	0.00
3104.00 Lehrmittel	56.70	0.00	0.00	0.00	-98.70	0.00
3104.01 Lehrmittel	78'898.98	0.00	73'800.00	0.00	62'213.51	0.00
3104.03 Lehrmittel HA	28'311.05	0.00	36'000.00	0.00	30'302.78	0.00
3104.04 Lehrmittel HW	32'348.35	0.00	36'000.00	0.00	41'037.55	0.00
3110.00 Anschaffung Büromöbel und -geräte	1'839.96	0.00	5'000.00	0.00	0.00	0.00
3111.00 Anschaffung Apparate, Masch., Geräte, Fahrz., Werkz.	5'305.53	0.00	8'000.00	0.00	2'525.75	0.00
3119.00 Anschaffung übrige nicht aktivierbare Anlagen	0.00	0.00	31'000.00	0.00	0.00	0.00
3130.04 DL Dritter Mitglieder- und Verbandsbeiträge	370.00	0.00	0.00	0.00	0.00	0.00
3130.05 DL Dritter Transporte und Umzüge	958.55	0.00	0.00	0.00	0.00	0.00
3132.07 Honorare Übersetzungen	192.25	0.00	2'000.00	0.00	599.90	0.00
3150.00 Unterhalt Büromöbel und -geräte	418.95	0.00	0.00	0.00	307.40	0.00
3151.00 Unterhalt Apparate, Masch., Geräte, Fahrz., Werkz.	5'608.10	0.00	9'500.00	0.00	7'945.95	0.00
3159.00 Unterhalt übrige mobile Anlagen	0.00	0.00	4'000.00	0.00	1'878.60	0.00
3170.01 Spesenentschädigungen	893.10	0.00	2'100.00	0.00	742.40	0.00
3170.02 Kilometerentschädigungen	176.40	0.00	0.00	0.00	421.40	0.00
3171.00 Exkursionen, Schulreisen und Lager	80'860.75	0.00	84'000.00	0.00	107'148.09	0.00
3181.00 Tatsächliche Forderungsverluste	0.00	0.00	0.00	0.00	0.10	0.00
3611.00 Entschädigungen an Kantone und Konkordate	2'631'054.05	0.00	2'400'300.00	0.00	2'658'152.04	0.00
3612.00 Entschädigungen an Gemeinden und Zweckverbände	95'168.90	0.00	0.00	0.00	0.00	0.00
3930.01 Int. Verrech. ICT	245'768.10	0.00	264'800.00	0.00	253'767.60	0.00
4260.00 Rückerstattungen und Kostenbeteiligungen Dritter	0.00	17'176.80	0.00	15'000.00	0.00	10'034.60
4612.00 Entschädigungen von Gemeinden und Zweckverbänden	0.00	20'500.00	0.00	0.00	0.00	0.00
<b>704 Sonderschulung</b>	<b>4'350'475.43</b>	<b>233'970.50</b>	<b>3'837'000.00</b>	<b>170'000.00</b>	<b>3'653'753.23</b>	<b>296'446.85</b>
<b>Nettoergebnis</b>	<b>0.00</b>	<b>4'116'504.93</b>	<b>0.00</b>	<b>3'667'000.00</b>	<b>0.00</b>	<b>3'357'306.38</b>
3010.08 Mehrleistung Personal (Gleitzeit/Ferien)	6'554.00	0.00	0.00	0.00	2'774.00	0.00
3010.09 Erstattung Lohn Verwaltungs- und Betriebspersonals	-13'798.40	0.00	0.00	0.00	0.00	0.00
3020.00 Löhne der Lehrpersonen	563'166.40	0.00	580'900.00	0.00	514'762.15	0.00
3042.00 Verpflegungszulagen	4'016.00	0.00	3'700.00	0.00	3'696.00	0.00

## Erfolgsrechnung

Einzelkonten nach Ressort	Rechnung 2023		Budget 2023		Rechnung 2022		
	Aufwand	Ertrag	Aufwand	Ertrag	Aufwand	Ertrag	
3049.00	Übrige Zulagen	0.00	0.00	1'100.00	0.00	0.00	0.00
3050.00	AG-Beiträge AHV, IV, EO, ALV, Verwaltungskosten	36'419.80	0.00	34'800.00	0.00	33'291.20	0.00
3050.09	Erstattung von AG-Beiträgen AHV, IV, EO, ALV, Verwaltungskosten	-1'032.05	0.00	0.00	0.00	0.00	0.00
3052.00	AG-Beiträge an Pensionskassen	73'693.10	0.00	75'400.00	0.00	67'346.45	0.00
3053.00	AG-Beiträge an Unfall- und Personal-Haftpflichtvers.	8'435.00	0.00	7'700.00	0.00	7'395.95	0.00
3054.00	AG-Beiträge an Familienausgleichskasse	6'125.60	0.00	6'400.00	0.00	5'807.25	0.00
3090.00	Aus- und Weiterbildung des eigenen Personals	5'495.54	0.00	8'500.00	0.00	3'889.20	0.00
3091.00	Personalwerbung	0.00	0.00	2'000.00	0.00	150.00	0.00
3099.00	Übriger Personalaufwand	0.00	0.00	200.00	0.00	0.00	0.00
3101.00	Betriebs-, Verbrauchsmaterial	515.10	0.00	400.00	0.00	333.55	0.00
3103.00	Fachliteratur, Zeitschriften	5'417.20	0.00	4'100.00	0.00	3'563.65	0.00
3104.00	Lehrmittel	14.50	0.00	0.00	0.00	0.00	0.00
3104.01	Lehrmittel	87.70	0.00	0.00	0.00	0.00	0.00
3119.00	Anschaffung übrige nicht aktivierbare Anlagen	1'498.95	0.00	1'500.00	0.00	2'256.77	0.00
3130.25	DL Dritter Unterricht	64'292.60	0.00	95'000.00	0.00	76'604.15	0.00
3130.29	DL Dritter Transportkosten ISR	48'432.65	0.00	25'000.00	0.00	39'870.60	0.00
3130.30	DL Dritter externe Therapie	40'308.05	0.00	55'000.00	0.00	38'584.80	0.00
3151.00	Unterhalt Apparate, Masch., Geräte, Fahrz., Werkz.	0.00	0.00	500.00	0.00	0.00	0.00
3170.01	Spesenentschädigungen	865.40	0.00	200.00	0.00	751.30	0.00
3170.02	Kilometerentschädigungen	53.20	0.00	0.00	0.00	390.60	0.00
3611.00	Entschädigungen an Kantone und Konkordate	1'034'001.11	0.00	807'600.00	0.00	940'147.71	0.00
3612.00	Entschädigungen an Gemeinden und Zweckverbände	312'034.05	0.00	267'000.00	0.00	284'622.60	0.00
3631.00	Beiträge an Kantone und Konkordate	0.00	0.00	990'000.00	0.00	0.00	0.00
3631.01	Beiträge an Kanton (Sonderschulen)	975'710.00	0.00	0.00	0.00	792'916.65	0.00
3631.02	Beiträge an Kanton (Spitalschulen)	58'524.20	0.00	0.00	0.00	67'401.60	0.00
3632.00	Beiträge Gemeinden und Zweckverbände	86'100.00	0.00	60'000.00	0.00	59'625.40	0.00
3635.00	Beiträge priv. Unternehmungen	1'011'961.13	0.00	800'000.00	0.00	695'055.45	0.00
3637.00	Beiträge private Haushalte	21'584.60	0.00	10'000.00	0.00	12'516.20	0.00
4230.00	Schulgelder	0.00	0.00	0.00	0.00	0.00	20'379.85
4260.00	Rückerstattungen und Kostenbeteiligungen Dritter	0.00	38'868.50	0.00	30'000.00	0.00	25'555.00
4631.00	Beiträge von Kantonen und Konkordaten	0.00	195'102.00	0.00	140'000.00	0.00	250'512.00
<b>705</b>	<b>Turnen und Sport</b>	<b>163'204.18</b>	<b>0.00</b>	<b>171'500.00</b>	<b>0.00</b>	<b>157'950.30</b>	<b>0.00</b>
	<b>Nettoergebnis</b>	<b>0.00</b>	<b>163'204.18</b>	<b>0.00</b>	<b>171'500.00</b>	<b>0.00</b>	<b>157'950.30</b>
3010.60	Löhne Drittleistungen AHV-pflichtig	0.00	0.00	0.00	0.00	157.90	0.00
3050.00	AG-Beiträge AHV, IV, EO, ALV, Verwaltungskosten	0.00	0.00	0.00	0.00	10.15	0.00

## Erfolgsrechnung

Einzelkonten nach Ressort	Rechnung 2023		Budget 2023		Rechnung 2022	
	Aufwand	Ertrag	Aufwand	Ertrag	Aufwand	Ertrag
3053.00 AG-Beiträge an Unfall- und Personal-Haftpflichtvers.	0.00	0.00	0.00	0.00	0.30	0.00
3054.00 AG-Beiträge an Familienausgleichskasse	0.00	0.00	0.00	0.00	1.75	0.00
3090.00 Aus- und Weiterbildung des eigenen Personals	0.00	0.00	0.00	0.00	150.00	0.00
3101.20 Verbrauchsmaterial	3'594.85	0.00	8'000.00	0.00	452.35	0.00
3111.00 Anschaffung Apparate, Masch., Geräte, Fahrz., Werkz.	847.90	0.00	14'000.00	0.00	9'494.95	0.00
3151.00 Unterhalt Apparate, Masch., Geräte, Fahrz., Werkz.	18'761.43	0.00	9'500.00	0.00	7'682.90	0.00
3612.00 Entschädigungen an Gemeinden und Zweckverbände	140'000.00	0.00	140'000.00	0.00	140'000.00	0.00
<b>71 Schulgänzende Angebote</b>	<b>1'826'148.13</b>	<b>960'635.45</b>	<b>1'703'200.00</b>	<b>899'000.00</b>	<b>1'585'554.89</b>	<b>759'492.20</b>
<b>Nettoergebnis</b>	<b>0.00</b>	<b>865'512.68</b>	<b>0.00</b>	<b>804'200.00</b>	<b>0.00</b>	<b>826'062.69</b>
<b>710 Musikschule</b>	<b>1'826'148.13</b>	<b>960'635.45</b>	<b>1'703'200.00</b>	<b>899'000.00</b>	<b>1'585'554.89</b>	<b>759'492.20</b>
<b>Nettoergebnis</b>	<b>0.00</b>	<b>865'512.68</b>	<b>0.00</b>	<b>804'200.00</b>	<b>0.00</b>	<b>826'062.69</b>
3010.00 Monatslöhne	103'095.90	0.00	100'300.00	0.00	98'458.60	0.00
3010.08 Mehrleistung Personal (Gleitzeit/Ferien)	2'550.00	0.00	2'000.00	0.00	-833.00	0.00
3010.50 Löhne Aushilfen	33'899.50	0.00	19'200.00	0.00	35'401.65	0.00
3020.00 Löhne der Lehrpersonen	1'234'558.10	0.00	1'179'600.00	0.00	1'086'512.60	0.00
3020.09 Erstattung von Lohn der Lehrpersonen	0.00	0.00	0.00	0.00	-12'614.05	0.00
3050.00 AG-Beiträge AHV, IV, EO, ALV, Verwaltungskosten	87'881.50	0.00	76'100.00	0.00	76'709.75	0.00
3050.09 Erstattung von AG-Beiträgen AHV, IV, EO, ALV, Verwaltungskosten	-3'057.15	0.00	0.00	0.00	-486.70	0.00
3052.00 AG-Beiträge an Pensionskassen	121'878.00	0.00	106'800.00	0.00	106'331.45	0.00
3053.00 AG-Beiträge an Unfall- und Personal-Haftpflichtvers.	20'006.90	0.00	14'100.00	0.00	16'701.90	0.00
3054.00 AG-Beiträge an Familienausgleichskasse	14'781.45	0.00	14'200.00	0.00	13'398.90	0.00
3090.00 Aus- und Weiterbildung des eigenen Personals	3'275.00	0.00	5'000.00	0.00	6'025.80	0.00
3091.00 Personalwerbung	847.60	0.00	1'700.00	0.00	1'695.20	0.00
3099.00 Übriger Personalaufwand	3'271.10	0.00	4'500.00	0.00	3'030.99	0.00
3100.00 Büromaterial	845.55	0.00	1'000.00	0.00	678.05	0.00
3101.00 Betriebs-, Verbrauchsmaterial	1'428.45	0.00	1'400.00	0.00	737.60	0.00
3102.00 Drucksachen, Publikationen	2'472.60	0.00	2'000.00	0.00	1'299.70	0.00
3103.00 Fachliteratur, Zeitschriften	535.20	0.00	600.00	0.00	574.50	0.00
3104.01 Lehrmittel	1'379.54	0.00	1'000.00	0.00	789.05	0.00
3111.05 Anschaffung Musikinstrumente	10'338.00	0.00	10'000.00	0.00	5'141.00	0.00
3111.30 Anschaffung Geräte	1'833.00	0.00	2'000.00	0.00	1'435.45	0.00
3119.00 Anschaffung übrige nicht aktivierbare Anlagen	3'848.15	0.00	3'400.00	0.00	11'103.20	0.00
3130.04 DL Dritter Mitglieder- und Verbandsbeiträge	3'641.00	0.00	3'700.00	0.00	4'947.25	0.00
3130.07 DL Dritter Porto und Postservice	0.00	0.00	100.00	0.00	7.00	0.00

## Erfolgsrechnung

Einzelkonten nach Ressort		Rechnung 2023		Budget 2023		Rechnung 2022	
		Aufwand	Ertrag	Aufwand	Ertrag	Aufwand	Ertrag
3130.25	DL Dritter Unterricht	4'819.00	0.00	5'000.00	0.00	0.00	0.00
3151.05	Unterhalt Musikinstrumente	7'920.95	0.00	7'500.00	0.00	4'678.65	0.00
3151.30	Unterhalt Geräte	0.00	0.00	0.00	0.00	168.00	0.00
3159.00	Unterhalt übrige mobile Anlagen	49.00	0.00	500.00	0.00	624.50	0.00
3170.01	Spesenentschädigungen	326.80	0.00	400.00	0.00	1'316.00	0.00
3171.00	Exkursionen, Schulreisen und Lager	25'168.59	0.00	22'000.00	0.00	2'827.60	0.00
3199.00	Übriger Betriebsaufwand	0.00	0.00	0.00	0.00	796.10	0.00
3612.00	Entschädigungen an Gemeinden und Zweckverbände	24'969.00	0.00	16'700.00	0.00	16'650.00	0.00
3632.00	Beiträge Gemeinden und Zweckverbände	31'513.60	0.00	21'000.00	0.00	18'774.00	0.00
3635.00	Beiträge priv. Unternehmungen	32'870.00	0.00	38'000.00	0.00	37'535.00	0.00
3636.00	Beiträge priv. Org. ohne Erwerbszweck	2'448.00	0.00	2'500.00	0.00	1'587.00	0.00
3910.01	Int. Verrech. Behörde	3'000.00	0.00	3'000.00	0.00	3'000.00	0.00
3910.03	Int. Verrech. Personelles	28'900.00	0.00	20'900.00	0.00	25'550.00	0.00
3910.04	Int. Verrech. Rechnungswesen	3'000.00	0.00	3'000.00	0.00	3'000.00	0.00
3920.01	Int. Verrech. Raumaufwand	5'100.00	0.00	5'100.00	0.00	5'100.00	0.00
3930.01	Int. Verrech. ICT	5'953.80	0.00	8'100.00	0.00	6'102.15	0.00
3930.02	Int. Verrech. Versicherungen	800.00	0.00	800.00	0.00	800.00	0.00
4231.00	Kursgelder	0.00	734'917.45	0.00	715'000.00	0.00	699'632.20
4390.00	übriger Ertrag	0.00	5'333.00	0.00	0.00	0.00	1'600.00
4630.00	Beiträge vom Bund	0.00	5'600.00	0.00	3'200.00	0.00	0.00
4631.00	Beiträge von Kantonen und Konkordaten	0.00	214'785.00	0.00	180'800.00	0.00	58'260.00
<b>72</b>	<b>Familien- und Schülergänzende Betreuung</b>	<b>5'396'407.60</b>	<b>3'620'333.90</b>	<b>5'156'900.00</b>	<b>3'258'300.00</b>	<b>4'892'101.02</b>	<b>3'789'360.90</b>
	<b>Nettoergebnis</b>	<b>0.00</b>	<b>1'776'073.70</b>	<b>0.00</b>	<b>1'898'600.00</b>	<b>0.00</b>	<b>1'102'740.12</b>
<b>720</b>	<b>Schülerclubs (Hort und Mittagstisch)</b>	<b>3'091'609.37</b>	<b>1'761'034.05</b>	<b>2'682'100.00</b>	<b>1'675'000.00</b>	<b>2'642'372.48</b>	<b>1'982'076.15</b>
	<b>Nettoergebnis</b>	<b>0.00</b>	<b>1'330'575.32</b>	<b>0.00</b>	<b>1'007'100.00</b>	<b>0.00</b>	<b>660'296.33</b>
3010.00	Monatslöhne	1'658'558.75	0.00	1'409'900.00	0.00	1'300'788.95	0.00
3010.08	Mehrleistung Personal (Gleitzeit/Ferien)	-17'343.00	0.00	17'000.00	0.00	34'915.00	0.00
3010.09	Erstattung Lohn Verwaltungs- und Betriebspersonals	-5'835.75	0.00	0.00	0.00	-1'802.65	0.00
3010.10	Stundenlöhne	218'935.20	0.00	97'200.00	0.00	251'216.05	0.00
3010.30	Löhne Lernenden	77'790.10	0.00	76'000.00	0.00	35'733.90	0.00
3010.50	Löhne Aushilfen	11'707.80	0.00	6'500.00	0.00	7'740.95	0.00
3010.60	Löhne Drittleistungen AHV-pflichtig	0.00	0.00	0.00	0.00	76.50	0.00
3042.00	Verpflegungszulagen	29'522.40	0.00	25'000.00	0.00	24'109.25	0.00
3049.00	Übrige Zulagen	5'000.00	0.00	2'700.00	0.00	0.00	0.00

## Erfolgsrechnung

Einzelkonten nach Ressort	Rechnung 2023		Budget 2023		Rechnung 2022	
	Aufwand	Ertrag	Aufwand	Ertrag	Aufwand	Ertrag
3050.00 AG-Beiträge AHV, IV, EO, ALV, Verwaltungskosten	125'387.80	0.00	96'200.00	0.00	102'147.40	0.00
3050.09 Erstattung von AG-Beiträgen AHV, IV, EO, ALV, Verwaltungskosten	-10'677.45	0.00	0.00	0.00	0.00	0.00
3052.00 AG-Beiträge an Pensionskassen	197'881.20	0.00	174'000.00	0.00	150'443.80	0.00
3053.00 AG-Beiträge an Unfall- und Personal-Haftpflichtvers.	28'209.70	0.00	20'500.00	0.00	20'512.10	0.00
3054.00 AG-Beiträge an Familienausgleichskasse	21'289.40	0.00	17'400.00	0.00	17'869.00	0.00
3090.00 Aus- und Weiterbildung des eigenen Personals	12'499.00	0.00	17'700.00	0.00	9'142.00	0.00
3091.00 Personalwerbung	3'427.85	0.00	2'000.00	0.00	2'071.00	0.00
3099.00 Übriger Personalaufwand	3'975.30	0.00	5'300.00	0.00	1'951.30	0.00
3100.00 Büromaterial	1'323.25	0.00	2'300.00	0.00	1'832.20	0.00
3101.00 Betriebs-, Verbrauchsmaterial	8'986.40	0.00	7'000.00	0.00	6'246.79	0.00
3102.00 Drucksachen, Publikationen	130.85	0.00	600.00	0.00	0.00	0.00
3103.00 Fachliteratur, Zeitschriften	314.15	0.00	600.00	0.00	716.70	0.00
3105.00 Lebensmittel	371'697.65	0.00	350'000.00	0.00	340'638.40	0.00
3106.00 Medizinisches Material	383.50	0.00	500.00	0.00	335.60	0.00
3109.00 Übriger Material- und Warenaufwand	9'305.51	0.00	15'000.00	0.00	11'107.49	0.00
3110.00 Anschaffung Büromöbel und -geräte	1'407.55	0.00	2'000.00	0.00	1'358.85	0.00
3111.00 Anschaffung Apparate, Masch., Geräte, Fahrz., Werkz.	494.55	0.00	1'500.00	0.00	179.00	0.00
3119.00 Anschaffung übrige nicht aktivierbare Anlagen	9'160.15	0.00	9'500.00	0.00	17'430.00	0.00
3130.04 DL Dritter Mitglieder- und Verbandsbeiträge	2'200.00	0.00	2'200.00	0.00	2'391.50	0.00
3130.06 DL Dritter Kommunikation (Telefon, Datenleitung)	50.00	0.00	0.00	0.00	0.00	0.00
3132.04 Honorare Strategie und Entwicklung	21'077.95	0.00	10'000.00	0.00	0.00	0.00
3132.07 Honorare Übersetzungen	0.00	0.00	500.00	0.00	144.30	0.00
3132.26 Honorare Lebensmittelkontrolle	0.00	0.00	500.00	0.00	0.00	0.00
3133.20 Informatik-Nutzungsaufwand Software spezifisch	153.30	0.00	200.00	0.00	153.00	0.00
3151.00 Unterhalt Apparate, Masch., Geräte, Fahrz., Werkz.	0.00	0.00	800.00	0.00	0.00	0.00
3159.00 Unterhalt übrige mobile Anlagen	1'184.69	0.00	1'300.00	0.00	4'269.00	0.00
3160.00 Miete und Pacht Liegenschaften	25'810.00	0.00	26'000.00	0.00	25'810.00	0.00
3170.01 Spesenentschädigungen	1'244.72	0.00	1'500.00	0.00	492.60	0.00
3170.02 Kilometerentschädigungen	198.50	0.00	500.00	0.00	0.00	0.00
3171.00 Exkursionen, Schulreisen und Lager	3'880.00	0.00	8'000.00	0.00	1'261.15	0.00
3181.00 Tatsächliche Forderungsverluste	0.00	0.00	500.00	0.00	402.15	0.00
3910.01 Int. Verrech. Behörde	1'500.00	0.00	1'500.00	0.00	1'500.00	0.00
3910.03 Int. Verrech. Personelles	26'100.00	0.00	18'900.00	0.00	23'000.00	0.00
3910.04 Int. Verrech. Rechnungswesen	4'200.00	0.00	4'200.00	0.00	4'200.00	0.00
3920.01 Int. Verrech. Raumaufwand	214'900.00	0.00	214'900.00	0.00	214'900.00	0.00
3930.01 Int. Verrech. ICT	24'978.35	0.00	33'600.00	0.00	26'589.20	0.00

## Erfolgsrechnung

Einzelkonten nach Ressort		Rechnung 2023		Budget 2023		Rechnung 2022	
		Aufwand	Ertrag	Aufwand	Ertrag	Aufwand	Ertrag
3930.02	Int. Verrech. Versicherungen	600.00	0.00	600.00	0.00	500.00	0.00
4260.00	Rückerstattungen und Kostenbeteiligungen Dritter	0.00	1'696'034.05	0.00	1'615'000.00	0.00	1'641'209.75
4612.00	Entschädigungen von Gemeinden und Zweckverbänden	0.00	65'000.00	0.00	60'000.00	0.00	52'825.40
4631.00	Beiträge von Kantonen und Konkordaten	0.00	0.00	0.00	0.00	0.00	288'041.00
<b>721</b>	<b>Kindertagesstätten</b>	<b>2'304'798.23</b>	<b>1'859'299.85</b>	<b>2'474'800.00</b>	<b>1'583'300.00</b>	<b>2'249'728.54</b>	<b>1'807'284.75</b>
	<b>Nettoergebnis</b>	<b>0.00</b>	<b>445'498.38</b>	<b>0.00</b>	<b>891'500.00</b>	<b>0.00</b>	<b>442'443.79</b>
3010.00	Monatslöhne	1'295'326.20	0.00	1'332'200.00	0.00	1'280'594.55	0.00
3010.08	Mehrleistung Personal (Gleitzeit/Ferien)	9'194.00	0.00	2'000.00	0.00	1'231.00	0.00
3010.09	Erstattung Lohn Verwaltungs- und Betriebspersonals	-10'235.40	0.00	0.00	0.00	-19'797.40	0.00
3010.10	Stundenlöhne	4'224.90	0.00	5'000.00	0.00	3'142.30	0.00
3010.30	Löhne Lernenden	187'519.60	0.00	274'000.00	0.00	194'773.50	0.00
3010.39	Erstattung von Lohn des Verwaltungs- und Betriebspersonals	0.00	0.00	0.00	0.00	-2'650.70	0.00
3010.40	Löhne Praktikanten	16'117.00	0.00	17'000.00	0.00	15'742.15	0.00
3010.49	Erstattung von Lohn des Verwaltungs- und Betriebspersonals	0.00	0.00	0.00	0.00	-295.00	0.00
3010.50	Löhne Aushilfen	51'992.45	0.00	15'000.00	0.00	43'994.10	0.00
3042.00	Verpflegungszulagen	44'305.35	0.00	42'000.00	0.00	45'733.85	0.00
3049.00	Übrige Zulagen	2'000.00	0.00	2'600.00	0.00	0.00	0.00
3050.00	AG-Beiträge AHV, IV, EO, ALV, Verwaltungskosten	98'802.95	0.00	107'500.00	0.00	98'142.70	0.00
3050.09	Erstattung von AG-Beiträgen AHV, IV, EO, ALV, Verwaltungskosten	-694.70	0.00	0.00	0.00	-1'358.75	0.00
3052.00	AG-Beiträge an Pensionskassen	108'264.70	0.00	139'200.00	0.00	109'123.45	0.00
3053.00	AG-Beiträge an Unfall- und Personal-Haftpflichtvers.	24'245.25	0.00	23'500.00	0.00	22'269.30	0.00
3054.00	AG-Beiträge an Familienausgleichskasse	16'618.50	0.00	19'400.00	0.00	17'118.90	0.00
3090.00	Aus- und Weiterbildung des eigenen Personals	21'908.10	0.00	36'500.00	0.00	28'229.40	0.00
3091.00	Personalwerbung	5'769.20	0.00	1'000.00	0.00	2'200.25	0.00
3099.00	Übriger Personalaufwand	2'734.70	0.00	4'200.00	0.00	5'985.40	0.00
3100.00	Büromaterial	2'993.60	0.00	4'000.00	0.00	1'830.75	0.00
3101.00	Betriebs-, Verbrauchsmaterial	10'436.55	0.00	8'000.00	0.00	7'855.17	0.00
3102.00	Drucksachen, Publikationen	420.55	0.00	1'300.00	0.00	348.90	0.00
3103.00	Fachliteratur, Zeitschriften	580.10	0.00	1'800.00	0.00	157.70	0.00
3105.00	Lebensmittel	86'783.35	0.00	92'500.00	0.00	89'330.98	0.00
3106.00	Medizinisches Material	1'497.40	0.00	2'000.00	0.00	1'324.25	0.00
3109.00	Übriger Material- und Warenaufwand	9'045.45	0.00	10'000.00	0.00	8'122.77	0.00
3111.00	Anschaffung Apparate, Masch., Geräte, Fahrz., Werkz.	569.70	0.00	1'000.00	0.00	137.90	0.00
3119.00	Anschaffung übrige nicht aktivierbare Anlagen	15'799.63	0.00	15'400.00	0.00	3'978.60	0.00
3130.04	DL Dritter Mitglieder- und Verbandsbeiträge	2'449.00	0.00	2'800.00	0.00	2'181.00	0.00



## Erfolgsrechnung

Einzelkonten nach Ressort		Rechnung 2023		Budget 2023		Rechnung 2022	
		Aufwand	Ertrag	Aufwand	Ertrag	Aufwand	Ertrag
3130.09	DL Dritter Entsorgung, Reinigung, Desinfektion	954.70	0.00	1'000.00	0.00	590.75	0.00
3130.20	DL Dritter Aufsichtsgebühren, Amtshandlungen	1'000.00	0.00	4'200.00	0.00	111.30	0.00
3132.07	Honorare Übersetzungen	0.00	0.00	600.00	0.00	0.00	0.00
3133.20	Informatik-Nutzungsaufwand Software spezifisch	919.55	0.00	900.00	0.00	914.85	0.00
3151.00	Unterhalt Apparate, Masch., Geräte, Fahrz., Werkz.	0.00	0.00	700.00	0.00	99.90	0.00
3159.00	Unterhalt übrige mobile Anlagen	3'907.20	0.00	8'700.00	0.00	3'651.25	0.00
3160.00	Miete und Pacht Liegenschaften	82'027.15	0.00	91'400.00	0.00	81'700.60	0.00
3170.01	Spesenentschädigungen	1'523.65	0.00	3'000.00	0.00	1'828.27	0.00
3170.02	Kilometerentschädigungen	430.50	0.00	1'500.00	0.00	484.25	0.00
3171.00	Exkursionen, Schulreisen und Lager	5'467.35	0.00	8'500.00	0.00	3'500.35	0.00
3181.00	Tatsächliche Forderungsverluste	0.00	0.00	1'000.00	0.00	0.00	0.00
3910.01	Int. Verrech. Behörde	1'500.00	0.00	1'500.00	0.00	1'500.00	0.00
3910.03	Int. Verrech. Personelles	32'700.00	0.00	23'600.00	0.00	28'800.00	0.00
3910.04	Int. Verrech. Rechnungswesen	7'100.00	0.00	7'100.00	0.00	7'100.00	0.00
3920.01	Int. Verrech. Raumaufwand	135'200.00	0.00	135'200.00	0.00	135'200.00	0.00
3930.01	Int. Verrech. ICT	22'600.00	0.00	25'200.00	0.00	24'000.00	0.00
3930.02	Int. Verrech. Versicherungen	800.00	0.00	800.00	0.00	800.00	0.00
4260.00	Rückerstattungen und Kostenbeteiligungen Dritter	0.00	1'859'119.85	0.00	1'582'000.00	0.00	1'659'774.90
4290.00	Übrige Entgelte	0.00	0.00	0.00	0.00	0.00	1'080.00
4631.00	Beiträge von Kantonen und Konkordaten	0.00	180.00	0.00	1'300.00	0.00	146'429.85
<b>73</b>	<b>Bildung Sonstiges</b>	<b>976'165.45</b>	<b>7'700.00</b>	<b>1'010'300.00</b>	<b>23'500.00</b>	<b>1'205'165.00</b>	<b>26'626.00</b>
	<b>Nettoergebnis</b>	<b>0.00</b>	<b>968'465.45</b>	<b>0.00</b>	<b>986'800.00</b>	<b>0.00</b>	<b>1'178'539.00</b>
<b>730</b>	<b>Schulsozialarbeit</b>	<b>238'938.50</b>	<b>0.00</b>	<b>234'400.00</b>	<b>0.00</b>	<b>227'027.65</b>	<b>0.00</b>
	<b>Nettoergebnis</b>	<b>0.00</b>	<b>238'938.50</b>	<b>0.00</b>	<b>234'400.00</b>	<b>0.00</b>	<b>227'027.65</b>
3010.00	Monatslöhne	168'635.40	0.00	167'900.00	0.00	161'580.30	0.00
3010.08	Mehrleistung Personal (Gleitzeit/Ferien)	7'149.00	0.00	0.00	0.00	7'794.00	0.00
3042.00	Verpflegungszulagen	0.00	0.00	0.00	0.00	19.40	0.00
3049.00	Übrige Zulagen	0.00	0.00	500.00	0.00	0.00	0.00
3050.00	AG-Beiträge AHV, IV, EO, ALV, Verwaltungskosten	10'869.80	0.00	10'700.00	0.00	10'449.65	0.00
3052.00	AG-Beiträge an Pensionskassen	19'079.40	0.00	19'400.00	0.00	17'911.80	0.00
3053.00	AG-Beiträge an Unfall- und Personal-Haftpflichtvers.	2'584.80	0.00	2'400.00	0.00	2'321.30	0.00
3054.00	AG-Beiträge an Familienausgleichskasse	1'828.25	0.00	2'000.00	0.00	1'822.55	0.00
3090.00	Aus- und Weiterbildung des eigenen Personals	3'279.00	0.00	8'000.00	0.00	6'422.35	0.00
3091.00	Personalwerbung	420.05	0.00	0.00	0.00	0.00	0.00



## Erfolgsrechnung

Einzelkonten nach Ressort		Rechnung 2023		Budget 2023		Rechnung 2022	
		Aufwand	Ertrag	Aufwand	Ertrag	Aufwand	Ertrag
3100.00	Büromaterial	0.00	0.00	500.00	0.00	18.30	0.00
3101.00	Betriebs-, Verbrauchsmaterial	200.30	0.00	500.00	0.00	612.00	0.00
3103.00	Fachliteratur, Zeitschriften	36.00	0.00	200.00	0.00	0.00	0.00
3130.10	DL Dritter Prävention	22'892.00	0.00	21'000.00	0.00	16'850.00	0.00
3170.01	Spesenentschädigungen	1'964.50	0.00	1'300.00	0.00	1'226.00	0.00
<b>731</b>	<b>Bildung Sonstiges</b>	<b>737'226.95</b>	<b>7'700.00</b>	<b>775'900.00</b>	<b>23'500.00</b>	<b>978'137.35</b>	<b>26'626.00</b>
	<b>Nettoergebnis</b>	<b>0.00</b>	<b>729'526.95</b>	<b>0.00</b>	<b>752'400.00</b>	<b>0.00</b>	<b>951'511.35</b>
3010.00	Monatslöhne	0.00	0.00	5'400.00	0.00	0.00	0.00
3050.00	AG-Beiträge AHV, IV, EO, ALV, Verwaltungskosten	0.00	0.00	300.00	0.00	0.00	0.00
3052.00	AG-Beiträge an Pensionskassen	0.00	0.00	500.00	0.00	0.00	0.00
3053.00	AG-Beiträge an Unfall- und Personal-Haftpflichtvers.	0.00	0.00	100.00	0.00	0.00	0.00
3054.00	AG-Beiträge an Familienausgleichskasse	0.00	0.00	100.00	0.00	0.00	0.00
3099.00	Übriger Personalaufwand	26'365.60	0.00	43'500.00	0.00	41'191.35	0.00
3101.00	Betriebs-, Verbrauchsmaterial	106.35	0.00	0.00	0.00	0.00	0.00
3101.20	Verbrauchsmaterial	1'723.20	0.00	1'000.00	0.00	1'026.45	0.00
3102.00	Drucksachen, Publikationen	8'762.50	0.00	6'000.00	0.00	4'641.65	0.00
3103.00	Fachliteratur, Zeitschriften	520.00	0.00	0.00	0.00	0.00	0.00
3130.01	DL Dritter Anlässe, Empfänge, Ehrungen	6'080.80	0.00	8'500.00	0.00	3'512.90	0.00
3130.25	DL Dritter Unterricht	2'000.00	0.00	3'000.00	0.00	3'000.00	0.00
3133.00	Informatik-Nutzungsaufwand	0.00	0.00	3'300.00	0.00	3'094.00	0.00
3170.02	Kilometerentschädigungen	0.00	0.00	0.00	0.00	22.40	0.00
3611.00	Entschädigungen an Kantone und Konkordate	15'750.50	0.00	17'000.00	0.00	15'930.00	0.00
3612.00	Entschädigungen an Gemeinden und Zweckverbände	160'718.00	0.00	211'200.00	0.00	136'418.60	0.00
3631.00	Beiträge an Kantone und Konkordate	515'200.00	0.00	476'000.00	0.00	769'300.00	0.00
4260.00	Rückerstattungen und Kostenbeteiligungen Dritter	0.00	7'700.00	0.00	23'500.00	0.00	26'626.00
<b>79</b>	<b>Dienste</b>	<b>3'897'277.20</b>	<b>38'309.20</b>	<b>3'904'700.00</b>	<b>39'000.00</b>	<b>3'725'679.77</b>	<b>44'981.50</b>
	<b>Nettoergebnis</b>	<b>0.00</b>	<b>3'858'968.00</b>	<b>0.00</b>	<b>3'865'700.00</b>	<b>0.00</b>	<b>3'680'698.27</b>
<b>790</b>	<b>Schulverwaltung</b>	<b>1'204'919.51</b>	<b>0.00</b>	<b>1'175'200.00</b>	<b>0.00</b>	<b>1'102'095.07</b>	<b>0.00</b>
	<b>Nettoergebnis</b>	<b>0.00</b>	<b>1'204'919.51</b>	<b>0.00</b>	<b>1'175'200.00</b>	<b>0.00</b>	<b>1'102'095.07</b>
3010.00	Monatslöhne	849'620.80	0.00	839'800.00	0.00	833'730.30	0.00
3010.08	Mehrleistung Personal (Gleitzeit/Ferien)	35'797.00	0.00	5'000.00	0.00	5'362.00	0.00
3049.00	Übrige Zulagen	6'000.00	0.00	1'600.00	0.00	0.00	0.00
3050.00	AG-Beiträge AHV, IV, EO, ALV, Verwaltungskosten	54'010.50	0.00	52'800.00	0.00	51'837.40	0.00

## Erfolgsrechnung

Einzelkonten nach Ressort		Rechnung 2023		Budget 2023		Rechnung 2022	
		Aufwand	Ertrag	Aufwand	Ertrag	Aufwand	Ertrag
3052.00	AG-Beiträge an Pensionskassen	101'390.00	0.00	103'800.00	0.00	104'468.90	0.00
3053.00	AG-Beiträge an Unfall- und Personal-Haftpflichtvers.	12'905.00	0.00	11'600.00	0.00	11'795.30	0.00
3054.00	AG-Beiträge an Familienausgleichskasse	9'155.10	0.00	9'800.00	0.00	9'165.25	0.00
3090.00	Aus- und Weiterbildung des eigenen Personals	13'387.80	0.00	40'000.00	0.00	15'536.50	0.00
3091.00	Personalwerbung	900.80	0.00	2'000.00	0.00	0.00	0.00
3099.00	Übriger Personalaufwand	3'839.94	0.00	4'000.00	0.00	2'308.98	0.00
3100.00	Büromaterial	3'473.00	0.00	5'500.00	0.00	3'763.93	0.00
3101.00	Betriebs-, Verbrauchsmaterial	8'051.10	0.00	3'000.00	0.00	6'766.55	0.00
3102.00	Drucksachen, Publikationen	3'070.20	0.00	3'000.00	0.00	0.00	0.00
3103.00	Fachliteratur, Zeitschriften	0.00	0.00	500.00	0.00	493.25	0.00
3110.00	Anschaffung Büromöbel und -geräte	1'829.55	0.00	3'000.00	0.00	3'622.70	0.00
3111.00	Anschaffung Apparate, Masch., Geräte, Fahrz., Werkz.	0.00	0.00	0.00	0.00	6'787.10	0.00
3130.04	DL Dritter Mitglieder- und Verbandsbeiträge	2'746.95	0.00	2'500.00	0.00	3'035.46	0.00
3130.07	DL Dritter Porto und Postservice	8'039.75	0.00	12'000.00	0.00	11'769.75	0.00
3132.01	Honorare Fach- und Rechtsgutachten	29'399.95	0.00	60'000.00	0.00	14'152.50	0.00
3132.05	Honorare Springereinsätze	48'027.47	0.00	0.00	0.00	0.00	0.00
3132.24	Honorare Archivservice	0.00	0.00	0.00	0.00	3'165.65	0.00
3151.00	Unterhalt Apparate, Masch., Geräte, Fahrz., Werkz.	1'544.20	0.00	2'100.00	0.00	1'929.10	0.00
3170.01	Spesenentschädigungen	775.60	0.00	1'000.00	0.00	748.70	0.00
3170.02	Kilometerentschädigungen	42.00	0.00	0.00	0.00	78.40	0.00
3930.01	Int. Verrech. ICT	10'912.80	0.00	12'200.00	0.00	11'577.35	0.00
<b>791</b>	<b>Schulpflege</b>	<b>233'892.80</b>	<b>6'000.00</b>	<b>239'200.00</b>	<b>6'000.00</b>	<b>236'360.70</b>	<b>6'000.00</b>
	<b>Nettoergebnis</b>	<b>0.00</b>	<b>227'892.80</b>	<b>0.00</b>	<b>233'200.00</b>	<b>0.00</b>	<b>230'360.70</b>
3000.01	Entschädigungen an Behörden und Kommissionen	192'001.20	0.00	192'000.00	0.00	184'501.20	0.00
3050.00	AG-Beiträge AHV, IV, EO, ALV, Verwaltungskosten	12'327.00	0.00	12'300.00	0.00	11'277.70	0.00
3052.00	AG-Beiträge an Pensionskassen	24'793.20	0.00	16'400.00	0.00	21'846.00	0.00
3053.00	AG-Beiträge an Unfall- und Personal-Haftpflichtvers.	88.80	0.00	400.00	0.00	55.80	0.00
3054.00	AG-Beiträge an Familienausgleichskasse	2'073.60	0.00	2'300.00	0.00	1'973.35	0.00
3090.00	Aus- und Weiterbildung des eigenen Personals	895.00	0.00	4'000.00	0.00	2'550.00	0.00
3103.00	Fachliteratur, Zeitschriften	0.00	0.00	500.00	0.00	0.00	0.00
3130.03	DL Dritter Veranstaltungen Behörden, Personal	414.00	0.00	10'000.00	0.00	11'556.65	0.00
3130.04	DL Dritter Mitglieder- und Verbandsbeiträge	1'300.00	0.00	1'300.00	0.00	2'600.00	0.00
4910.01	Int. Verrech. Behörde	0.00	6'000.00	0.00	6'000.00	0.00	6'000.00
<b>793</b>	<b>Hausdienst</b>	<b>1'946'655.58</b>	<b>0.00</b>	<b>1'919'200.00</b>	<b>0.00</b>	<b>1'909'457.17</b>	<b>8'670.00</b>

## Erfolgsrechnung

Einzelkonten nach Ressort		Rechnung 2023		Budget 2023		Rechnung 2022	
		Aufwand	Ertrag	Aufwand	Ertrag	Aufwand	Ertrag
	<b>Nettoergebnis</b>	<b>0.00</b>	<b>1'946'655.58</b>	<b>0.00</b>	<b>1'919'200.00</b>	<b>0.00</b>	<b>1'900'787.17</b>
3010.00	Monatslöhne	1'259'548.45	0.00	1'306'100.00	0.00	1'188'278.00	0.00
3010.08	Mehrleistung Personal (Gleitzeit/Ferien)	-3'259.00	0.00	5'000.00	0.00	21'355.00	0.00
3010.09	Erstattung Lohn Verwaltungs- und Betriebspersonals	-101.10	0.00	0.00	0.00	-2'142.00	0.00
3010.30	Löhne Lernenden	25'651.70	0.00	15'300.00	0.00	18'689.20	0.00
3010.39	Erstattung von Lohn des Verwaltungs- und Betriebspersonals	-91.20	0.00	0.00	0.00	0.00	0.00
3010.50	Löhne Aushilfen	31'641.55	0.00	26'600.00	0.00	34'771.10	0.00
3049.00	Übrige Zulagen	1'000.00	0.00	2'500.00	0.00	0.00	0.00
3050.00	AG-Beiträge AHV, IV, EO, ALV, Verwaltungskosten	83'524.00	0.00	82'900.00	0.00	78'405.65	0.00
3050.09	Erstattung von AG-Beiträgen AHV, IV, EO, ALV, Verwaltungskosten	-7.55	0.00	0.00	0.00	0.00	0.00
3052.00	AG-Beiträge an Pensionskassen	125'118.35	0.00	138'200.00	0.00	124'753.30	0.00
3053.00	AG-Beiträge an Unfall- und Personal-Haftpflichtvers.	19'750.15	0.00	18'400.00	0.00	17'485.05	0.00
3054.00	AG-Beiträge an Familienausgleichskasse	14'047.85	0.00	15'400.00	0.00	13'676.80	0.00
3090.00	Aus- und Weiterbildung des eigenen Personals	20'873.30	0.00	20'000.00	0.00	25'175.10	0.00
3091.00	Personalwerbung	2'794.00	0.00	700.00	0.00	560.20	0.00
3099.00	Übriger Personalaufwand	4'501.90	0.00	9'500.00	0.00	4'762.25	0.00
3100.00	Büromaterial	583.11	0.00	1'000.00	0.00	416.96	0.00
3101.00	Betriebs-, Verbrauchsmaterial	113'000.39	0.00	82'000.00	0.00	110'051.48	0.00
3101.31	Treibstoff	2'894.85	0.00	5'000.00	0.00	3'156.35	0.00
3103.00	Fachliteratur, Zeitschriften	531.20	0.00	500.00	0.00	136.80	0.00
3105.00	Lebensmittel	388.74	0.00	500.00	0.00	688.00	0.00
3110.20	Anschaffung Büromöbel	3'931.00	0.00	1'000.00	0.00	809.45	0.00
3111.00	Anschaffung Apparate, Masch., Geräte, Fahrz., Werkz.	29'388.29	0.00	31'000.00	0.00	24'199.05	0.00
3112.00	Anschaffung Kleider, Wäsche, Vorhänge	7'300.20	0.00	4'500.00	0.00	5'123.73	0.00
3130.09	DL Dritter Entsorgung, Reinigung, Desinfektion	168'565.70	0.00	135'000.00	0.00	183'341.60	0.00
3144.31	Unterhalt Gebäude Reinigung	0.00	0.00	0.00	0.00	30'045.60	0.00
3151.00	Unterhalt Apparate, Masch., Geräte, Fahrz., Werkz.	25'543.40	0.00	8'600.00	0.00	15'896.50	0.00
3170.01	Spesenentschädigungen	4'836.30	0.00	4'300.00	0.00	4'822.00	0.00
3930.01	Int. Verrech. ICT	4'700.00	0.00	5'200.00	0.00	5'000.00	0.00
4250.00	Erlös aus Verkäufen	0.00	0.00	0.00	0.00	0.00	600.00
4260.00	Rückerstattungen und Kostenbeteiligungen Dritter	0.00	0.00	0.00	0.00	0.00	8'070.00
<b>794</b>	<b>Bibliothek</b>	<b>302'122.01</b>	<b>22'464.20</b>	<b>326'300.00</b>	<b>22'000.00</b>	<b>283'551.18</b>	<b>22'861.50</b>
	<b>Nettoergebnis</b>	<b>0.00</b>	<b>279'657.81</b>	<b>0.00</b>	<b>304'300.00</b>	<b>0.00</b>	<b>260'689.68</b>
3010.00	Monatslöhne	205'019.10	0.00	211'100.00	0.00	183'031.60	0.00
3010.08	Mehrleistung Personal (Gleitzeit/Ferien)	-4'958.00	0.00	2'000.00	0.00	3'296.00	0.00

## Erfolgsrechnung

Einzelkonten nach Ressort	Rechnung 2023		Budget 2023		Rechnung 2022		
	Aufwand	Ertrag	Aufwand	Ertrag	Aufwand	Ertrag	
3010.10	Stundenlöhne	1'876.85	0.00	3'000.00	0.00	1'578.20	0.00
3010.60	Löhne Dritteleistungen AHV-pflichtig	400.00	0.00	2'000.00	0.00	500.00	0.00
3049.00	Übrige Zulagen	0.00	0.00	500.00	0.00	0.00	0.00
3050.00	AG-Beiträge AHV, IV, EO, ALV, Verwaltungskosten	13'228.10	0.00	13'300.00	0.00	11'774.50	0.00
3052.00	AG-Beiträge an Pensionskassen	27'696.60	0.00	28'700.00	0.00	25'921.20	0.00
3053.00	AG-Beiträge an Unfall- und Personal-Haftpflichtvers.	3'150.35	0.00	3'000.00	0.00	2'619.05	0.00
3054.00	AG-Beiträge an Familienausgleichskasse	2'225.00	0.00	2'500.00	0.00	2'054.00	0.00
3090.00	Aus- und Weiterbildung des eigenen Personals	911.00	0.00	1'300.00	0.00	0.00	0.00
3099.00	Übriger Personalaufwand	713.90	0.00	1'000.00	0.00	556.45	0.00
3100.00	Büromaterial	911.52	0.00	1'300.00	0.00	1'444.40	0.00
3101.00	Betriebs-, Verbrauchsmaterial	285.05	0.00	800.00	0.00	131.65	0.00
3102.00	Drucksachen, Publikationen	662.25	0.00	1'100.00	0.00	858.90	0.00
3103.00	Fachliteratur, Zeitschriften	37'872.19	0.00	40'000.00	0.00	37'523.43	0.00
3111.00	Anschaffung Apparate, Masch., Geräte, Fahrz., Werkz.	0.00	0.00	0.00	0.00	455.00	0.00
3119.00	Anschaffung übrige nicht aktivierbare Anlagen	412.90	0.00	2'000.00	0.00	774.80	0.00
3130.02	DL Dritter Kulturelle Veranstaltungen	1'598.70	0.00	1'600.00	0.00	1'562.55	0.00
3130.04	DL Dritter Mitglieder- und Verbandsbeiträge	3'470.00	0.00	3'500.00	0.00	3'470.00	0.00
3130.07	DL Dritter Porto und Postservice	0.00	0.00	200.00	0.00	0.00	0.00
3132.06	Honorare Moderation und Referate	3'700.00	0.00	2'000.00	0.00	2'153.05	0.00
3133.30	Informatik-Nutzungsaufwand Support extern	0.00	0.00	500.00	0.00	0.00	0.00
3159.00	Unterhalt übrige mobile Anlagen	2'406.15	0.00	4'000.00	0.00	3'846.40	0.00
3170.01	Spesenentschädigungen	197.30	0.00	300.00	0.00	0.00	0.00
3199.00	Übriger Betriebsaufwand	343.05	0.00	600.00	0.00	0.00	0.00
4240.00	Benützungsgebühren und Dienstleistungen	0.00	22'464.20	0.00	22'000.00	0.00	20'926.40
4260.00	Rückerstattungen und Kostenbeteiligungen Dritter	0.00	0.00	0.00	0.00	0.00	888.10
4611.00	Entschädigungen von Kantonen und Konkordaten	0.00	0.00	0.00	0.00	0.00	1'047.00
<b>795</b>	<b>Erwachsenenbildung</b>	<b>49'451.40</b>	<b>9'845.00</b>	<b>48'800.00</b>	<b>11'000.00</b>	<b>33'057.80</b>	<b>7'450.00</b>
	<b>Nettoergebnis</b>	<b>0.00</b>	<b>39'606.40</b>	<b>0.00</b>	<b>37'800.00</b>	<b>0.00</b>	<b>25'607.80</b>
3010.00	Monatslöhne	24'463.60	0.00	21'800.00	0.00	10'431.20	0.00
3020.00	Löhne der Lehrpersonen	18'714.90	0.00	21'500.00	0.00	17'414.50	0.00
3050.00	AG-Beiträge AHV, IV, EO, ALV, Verwaltungskosten	2'630.20	0.00	1'300.00	0.00	1'679.05	0.00
3053.00	AG-Beiträge an Unfall- und Personal-Haftpflichtvers.	409.60	0.00	100.00	0.00	52.60	0.00
3054.00	AG-Beiträge an Familienausgleichskasse	442.25	0.00	300.00	0.00	293.00	0.00
3099.00	Übriger Personalaufwand	55.85	0.00	500.00	0.00	498.05	0.00
3132.06	Honorare Moderation und Referate	2'735.00	0.00	3'000.00	0.00	1'838.00	0.00

## Erfolgsrechnung

Einzelkonten nach Ressort		Rechnung 2023		Budget 2023		Rechnung 2022	
		Aufwand	Ertrag	Aufwand	Ertrag	Aufwand	Ertrag
3170.01	Spesenentschädigungen	0.00	0.00	300.00	0.00	851.40	0.00
4231.00	Kursgelder	0.00	9'845.00	0.00	11'000.00	0.00	7'450.00
<b>796</b>	<b>Schulgesundheitsdienst</b>	<b>47'208.85</b>	<b>0.00</b>	<b>67'300.00</b>	<b>0.00</b>	<b>39'105.95</b>	<b>0.00</b>
	<b>Nettoergebnis</b>	<b>0.00</b>	<b>47'208.85</b>	<b>0.00</b>	<b>67'300.00</b>	<b>0.00</b>	<b>39'105.95</b>
3010.10	Stundenlöhne	852.10	0.00	2'000.00	0.00	2'262.65	0.00
3050.00	AG-Beiträge AHV, IV, EO, ALV, Verwaltungskosten	78.40	0.00	100.00	0.00	3.90	0.00
3053.00	AG-Beiträge an Unfall- und Personal-Haftpflichtvers.	6.40	0.00	0.00	0.00	5.15	0.00
3054.00	AG-Beiträge an Familienausgleichskasse	13.20	0.00	0.00	0.00	0.70	0.00
3099.00	Übriger Personalaufwand	562.60	0.00	600.00	0.00	317.55	0.00
3106.00	Medizinisches Material	3'792.05	0.00	6'000.00	0.00	82.35	0.00
3109.00	Übriger Material- und Warenaufwand	947.40	0.00	900.00	0.00	977.50	0.00
3130.10	DL Dritter Prävention	18'810.00	0.00	26'300.00	0.00	11'930.00	0.00
3136.00	Honorare privatärztlicher Tätigkeit	22'146.70	0.00	31'400.00	0.00	23'526.15	0.00
<b>797</b>	<b>Schulzahnpflege</b>	<b>113'027.05</b>	<b>0.00</b>	<b>128'700.00</b>	<b>0.00</b>	<b>122'051.90</b>	<b>0.00</b>
	<b>Nettoergebnis</b>	<b>0.00</b>	<b>113'027.05</b>	<b>0.00</b>	<b>128'700.00</b>	<b>0.00</b>	<b>122'051.90</b>
3010.10	Stundenlöhne	5'755.35	0.00	5'800.00	0.00	5'381.00	0.00
3050.00	AG-Beiträge AHV, IV, EO, ALV, Verwaltungskosten	259.35	0.00	400.00	0.00	255.25	0.00
3053.00	AG-Beiträge an Unfall- und Personal-Haftpflichtvers.	10.10	0.00	0.00	0.00	10.75	0.00
3054.00	AG-Beiträge an Familienausgleichskasse	43.65	0.00	0.00	0.00	44.45	0.00
3090.00	Aus- und Weiterbildung des eigenen Personals	294.00	0.00	700.00	0.00	80.00	0.00
3102.00	Drucksachen, Publikationen	1'196.55	0.00	1'200.00	0.00	1'209.45	0.00
3106.00	Medizinisches Material	441.05	0.00	600.00	0.00	537.95	0.00
3136.00	Honorare privatärztlicher Tätigkeit	105'027.00	0.00	120'000.00	0.00	114'533.05	0.00
<b>9</b>	<b>ABSCHLUSS</b>	<b>2'576'012.80</b>	<b>0.00</b>	<b>84'100.00</b>	<b>0.00</b>	<b>4'379'430.23</b>	<b>0.00</b>
	<b>Nettoergebnis</b>	<b>0.00</b>	<b>2'576'012.80</b>	<b>0.00</b>	<b>84'100.00</b>	<b>0.00</b>	<b>4'379'430.23</b>
<b>90</b>	<b>Abschluss</b>	<b>2'576'012.80</b>	<b>0.00</b>	<b>84'100.00</b>	<b>0.00</b>	<b>4'379'430.23</b>	<b>0.00</b>
	<b>Nettoergebnis</b>	<b>0.00</b>	<b>2'576'012.80</b>	<b>0.00</b>	<b>84'100.00</b>	<b>0.00</b>	<b>4'379'430.23</b>
<b>900</b>	<b>Abschluss ER</b>	<b>2'576'012.80</b>	<b>0.00</b>	<b>84'100.00</b>	<b>0.00</b>	<b>4'379'430.23</b>	<b>0.00</b>
	<b>Nettoergebnis</b>	<b>0.00</b>	<b>2'576'012.80</b>	<b>0.00</b>	<b>84'100.00</b>	<b>0.00</b>	<b>4'379'430.23</b>
9000.00	Ertragsüberschuss Erfolgsrechnung	2'576'012.80	0.00	84'100.00	0.00	4'379'430.23	0.00

## Investitionsrechnung

---

### Erläuterungen zu den Investitionsrechnungen

---

**1**

**Präsidiales**

Kurz und bündig

*Begründungen und Details sind im Dokument "Bericht zur Rechnung 2023" enthalten*

**2**

**Sicherheit**

Kurz und bündig

*Begründungen und Details sind im Dokument "Bericht zur Rechnung 2023" enthalten*

**3**

**Finanzen**

Kurz und bündig

*Begründungen und Details sind im Dokument "Bericht zur Rechnung 2023" enthalten*

**4**

**Gesellschaft**

Kurz und bündig

*Begründungen und Details sind im Dokument "Bericht zur Rechnung 2023" enthalten*

**5**

**Infrastruktur**

Kurz und bündig

*Begründungen und Details sind im Dokument "Bericht zur Rechnung 2023" enthalten*

## Investitionsrechnung

---

### Erläuterungen zu den Investitionsrechnungen

---

**6**

**Hochbau**

Kurz und bündig

*Begründungen und Details sind im Dokument "Bericht zur Rechnung 2023" enthalten*

**7**

**Bildung**

Kurz und bündig

*Begründungen und Details sind im Dokument "Bericht zur Rechnung 2023" enthalten*

## Investitionsrechnung Verwaltungsvermögen

Hauptaufgabenbereiche (Funktionale Gliederung)		Rechnung 2023		Budget 2023		Rechnung 2022	
		Ausgaben	Einnahmen	Ausgaben	Einnahmen	Ausgaben	Einnahmen
0	Allgemeine Verwaltung	2'161'348.46	0.00	2'326'000.00	0.00	960'310.06	0.00
1	Öffentliche Ordnung und Sicherheit	0.00	0.00	0.00	0.00	0.00	0.00
2	Bildung	581'223.15	0.00	1'105'000.00	0.00	1'891'135.25	0.00
3	Kultur, Sport und Freizeit	300'402.30	0.00	3'850'000.00	0.00	430'089.63	0.00
4	Gesundheit	0.00	0.00	0.00	0.00	0.00	0.00
5	Soziale Sicherheit	28'676.65	0.00	0.00	0.00	0.00	0.00
6	Verkehr und Nachrichtenübermittlung	1'704'943.35	132'557.55	1'646'000.00	0.00	732'564.10	59'515.75
7	Umweltschutz und Raumordnung	12'982'953.38	4'457'706.03	10'286'000.00	100'000.00	1'821'780.73	260'993.04
8	Volkswirtschaft	1'143'461.73	28'705.10	1'722'000.00	50'000.00	1'228'462.29	73'922.04
<b>Total Ausgaben / Einnahmen</b>		<b>18'903'009.02</b>	<b>4'618'968.68</b>	<b>20'935'000.00</b>	<b>150'000.00</b>	<b>7'064'342.06</b>	<b>394'430.83</b>
<b>Nettoinvestitionen / Einnahmenüberschuss</b>		<b>0.00</b>	<b>14'284'040.34</b>	<b>0.00</b>	<b>20'785'000.00</b>	<b>0.00</b>	<b>6'669'911.23</b>
<b>Total</b>		<b>18'903'009.02</b>	<b>18'903'009.02</b>	<b>20'935'000.00</b>	<b>20'935'000.00</b>	<b>7'064'342.06</b>	<b>7'064'342.06</b>



## Investitionsrechnung Verwaltungsvermögen

Einzelkonten nach Funktionen		Rechnung 2023		Budget 2023		Rechnung 2022	
		Ausgaben	Einnahmen	Ausgaben	Einnahmen	Ausgaben	Einnahmen
	<b>GEMEINDE MÄNNEDORF</b>	<b>23'521'977.70</b>	<b>23'521'977.70</b>	<b>21'085'000.00</b>	<b>21'085'000.00</b>	<b>7'458'772.89</b>	<b>7'458'772.89</b>
<b>0</b>	<b>ALLGEMEINE VERWALTUNG</b>	<b>2'161'348.46</b>	<b>0.00</b>	<b>2'326'000.00</b>	<b>0.00</b>	<b>960'310.06</b>	<b>0.00</b>
	Nettoergebnis	0.00	2'161'348.46	0.00	2'326'000.00	0.00	960'310.06
<b>02</b>	<b>Allgemeine Dienste</b>	<b>2'161'348.46</b>	<b>0.00</b>	<b>2'326'000.00</b>	<b>0.00</b>	<b>960'310.06</b>	<b>0.00</b>
	Nettoergebnis	0.00	2'161'348.46	0.00	2'326'000.00	0.00	960'310.06
<b>022</b>	<b>Allgemeine Dienste, übrige</b>	<b>279'511.76</b>	<b>0.00</b>	<b>378'000.00</b>	<b>0.00</b>	<b>235'187.66</b>	<b>0.00</b>
	Nettoergebnis	0.00	279'511.76	0.00	378'000.00	0.00	235'187.66
<b>0220</b>	<b>Allgemeine Dienste, übrige</b>	<b>279'511.76</b>	<b>0.00</b>	<b>378'000.00</b>	<b>0.00</b>	<b>235'187.66</b>	<b>0.00</b>
	Nettoergebnis	0.00	279'511.76	0.00	378'000.00	0.00	235'187.66
506000	Mobilien	129'166.70	0.00	125'000.00	0.00	0.00	0.00
506084	Mobilien Diverses	0.00	0.00	0.00	0.00	192'669.61	0.00
520000	Software	123'159.96	0	253'000	0	42'518.05	0
520080	Software Projekt	27'185.10	0.00	0.00	0.00	0.00	0.00
<b>029</b>	<b>Verwaltungsliegenschaften, übrige</b>	<b>1'881'836.70</b>	<b>0.00</b>	<b>1'948'000.00</b>	<b>0.00</b>	<b>725'122.40</b>	<b>0.00</b>
	Nettoergebnis	0.00	1'881'836.70	0.00	1'948'000.00	0.00	725'122.40
<b>0290</b>	<b>Verwaltungsliegenschaften, übrige</b>	<b>1'881'836.70</b>	<b>0.00</b>	<b>1'948'000.00</b>	<b>0.00</b>	<b>725'122.40</b>	<b>0.00</b>
	Nettoergebnis	0.00	1'881'836.70	0.00	1'948'000.00	0.00	725'122.40
500000	Grundstücke	1'641'600.00	0.00	0.00	0.00	0.00	0.00
504081	Hochbauten	161'233.75	0.00	0.00	0.00	613'949.40	0.00
504082	Hochbauten Bauseitige Leistungen	0.00	0.00	0.00	0.00	2'244.40	0.00
504083	Hochbauten Techn. Arbeiten	0.00	0.00	0.00	0.00	10'750.70	0.00
504084	Hochbauten Diverses	79'002.95	0.00	1'948'000.00	0.00	98'177.90	0.00
<b>2</b>	<b>BILDUNG</b>	<b>581'223.15</b>	<b>0.00</b>	<b>1'105'000.00</b>	<b>0.00</b>	<b>1'891'135.25</b>	<b>0.00</b>
	Nettoergebnis	0.00	581'223.15	0.00	1'105'000.00	0.00	1'891'135.25
<b>21</b>	<b>Obligatorische Schule</b>	<b>581'223.15</b>	<b>0.00</b>	<b>1'105'000.00</b>	<b>0.00</b>	<b>1'891'135.25</b>	<b>0.00</b>
	Nettoergebnis	0.00	581'223.15	0.00	1'105'000.00	0.00	1'891'135.25
<b>217</b>	<b>Schulliegenschaften</b>	<b>581'223.15</b>	<b>0.00</b>	<b>1'105'000.00</b>	<b>0.00</b>	<b>1'891'135.25</b>	<b>0.00</b>
	Nettoergebnis	0.00	581'223.15	0.00	1'105'000.00	0.00	1'891'135.25

## Investitionsrechnung Verwaltungsvermögen

Einzelkonten nach Funktionen		Rechnung 2023		Budget 2023		Rechnung 2022	
		Ausgaben	Einnahmen	Ausgaben	Einnahmen	Ausgaben	Einnahmen
<b>2170</b>	<b>Schulliegenschaften</b>	<b>581'223.15</b>	<b>0.00</b>	<b>1'105'000.00</b>	<b>0.00</b>	<b>1'891'135.25</b>	<b>0.00</b>
	<b>Nettoergebnis</b>	<b>0.00</b>	<b>581'223.15</b>	<b>0.00</b>	<b>1'105'000.00</b>	<b>0.00</b>	<b>1'891'135.25</b>
504080	Hochbauten Projekt	0.00	0.00	0.00	0.00	75.00	0.00
504081	Hochbauten	450'009.30	0.00	0.00	0.00	1'590'429.05	0.00
504082	Hochbauten Bauseitige Leistungen	2'085.10	0.00	0.00	0.00	9'728.00	0.00
504083	Hochbauten Techn. Arbeiten	30'138.35	0.00	0.00	0.00	141'866.40	0.00
504084	Hochbauten Diverses	98'990.40	0.00	1'105'000.00	0.00	149'036.80	0.00
<b>3</b>	<b>KULTUR, SPORT UND FREIZEIT</b>	<b>300'402.30</b>	<b>0.00</b>	<b>3'850'000.00</b>	<b>0.00</b>	<b>430'089.63</b>	<b>0.00</b>
	<b>Nettoergebnis</b>	<b>0.00</b>	<b>300'402.30</b>	<b>0.00</b>	<b>3'850'000.00</b>	<b>0.00</b>	<b>430'089.63</b>
<b>34</b>	<b>Sport und Freizeit</b>	<b>300'402.30</b>	<b>0.00</b>	<b>3'850'000.00</b>	<b>0.00</b>	<b>430'089.63</b>	<b>0.00</b>
	<b>Nettoergebnis</b>	<b>0.00</b>	<b>300'402.30</b>	<b>0.00</b>	<b>3'850'000.00</b>	<b>0.00</b>	<b>430'089.63</b>
<b>341</b>	<b>Sport</b>	<b>300'402.30</b>	<b>0.00</b>	<b>3'850'000.00</b>	<b>0.00</b>	<b>430'089.63</b>	<b>0.00</b>
	<b>Nettoergebnis</b>	<b>0.00</b>	<b>300'402.30</b>	<b>0.00</b>	<b>3'850'000.00</b>	<b>0.00</b>	<b>430'089.63</b>
<b>3410</b>	<b>Sport</b>	<b>300'402.30</b>	<b>0.00</b>	<b>3'850'000.00</b>	<b>0.00</b>	<b>430'089.63</b>	<b>0.00</b>
	<b>Nettoergebnis</b>	<b>0.00</b>	<b>300'402.30</b>	<b>0.00</b>	<b>3'850'000.00</b>	<b>0.00</b>	<b>430'089.63</b>
503081	Übrige Tiefbauten	202'441.75	0.00	0.00	0.00	95'436.90	0.00
503082	Übrige Tiefbauten Bauseitige Leistungen	0.00	0.00	0.00	0.00	16'174.00	0.00
503083	Übrige Tiefbauten Techn. Arbeiten	39'270.85	0.00	0.00	0.00	226'141.18	0.00
503084	Übrige Tiefbauten Diverses	6'969.50	0.00	100'000.00	0.00	84'260.05	0.00
504081	Hochbauten	51'720.20	0.00	0.00	0.00	8'077.50	0.00
504084	Hochbauten Diverses	0.00	0.00	3'750'000.00	0.00	0.00	0.00
<b>5</b>	<b>SOZIALE SICHERHEIT</b>	<b>28'676.65</b>	<b>0.00</b>	<b>0.00</b>	<b>0.00</b>	<b>0.00</b>	<b>0.00</b>
	<b>Nettoergebnis</b>	<b>0.00</b>	<b>28'676.65</b>	<b>0.00</b>	<b>0.00</b>	<b>0.00</b>	<b>0.00</b>
<b>57</b>	<b>Sozialhilfe und Asylwesen</b>	<b>28'676.65</b>	<b>0.00</b>	<b>0.00</b>	<b>0.00</b>	<b>0.00</b>	<b>0.00</b>
	<b>Nettoergebnis</b>	<b>0.00</b>	<b>28'676.65</b>	<b>0.00</b>	<b>0.00</b>	<b>0.00</b>	<b>0.00</b>
<b>573</b>	<b>Asylwesen</b>	<b>28'676.65</b>	<b>0.00</b>	<b>0.00</b>	<b>0.00</b>	<b>0.00</b>	<b>0.00</b>
	<b>Nettoergebnis</b>	<b>0.00</b>	<b>28'676.65</b>	<b>0.00</b>	<b>0.00</b>	<b>0.00</b>	<b>0.00</b>
<b>5730</b>	<b>Asylwesen</b>	<b>28'676.65</b>	<b>0.00</b>	<b>0.00</b>	<b>0.00</b>	<b>0.00</b>	<b>0.00</b>

## Investitionsrechnung Verwaltungsvermögen

Einzelkonten nach Funktionen		Rechnung 2023		Budget 2023		Rechnung 2022	
		Ausgaben	Einnahmen	Ausgaben	Einnahmen	Ausgaben	Einnahmen
	<b>Nettoergebnis</b>	<b>0.00</b>	<b>28'676.65</b>	<b>0.00</b>	<b>0.00</b>	<b>0.00</b>	<b>0.00</b>
504084	Hochbauten Diverses	28'676.65	0.00	0.00	0.00	0.00	0.00
<b>6</b>	<b>VERKEHR UND NACHRICHTENÜBERMITTLUNG</b>	<b>1'704'943.35</b>	<b>132'557.55</b>	<b>1'646'000.00</b>	<b>0.00</b>	<b>732'564.10</b>	<b>59'515.75</b>
	<b>Nettoergebnis</b>	<b>0.00</b>	<b>1'572'385.80</b>	<b>0.00</b>	<b>1'646'000.00</b>	<b>0.00</b>	<b>673'048.35</b>
<b>61</b>	<b>Strassenverkehr</b>	<b>1'225'700.20</b>	<b>132'557.55</b>	<b>1'356'000.00</b>	<b>0.00</b>	<b>711'969.65</b>	<b>59'515.75</b>
	<b>Nettoergebnis</b>	<b>0.00</b>	<b>1'093'142.65</b>	<b>0.00</b>	<b>1'356'000.00</b>	<b>0.00</b>	<b>652'453.90</b>
<b>615</b>	<b>Gemeindestrassen</b>	<b>1'225'700.20</b>	<b>132'557.55</b>	<b>1'356'000.00</b>	<b>0.00</b>	<b>711'969.65</b>	<b>59'515.75</b>
	<b>Nettoergebnis</b>	<b>0.00</b>	<b>1'093'142.65</b>	<b>0.00</b>	<b>1'356'000.00</b>	<b>0.00</b>	<b>652'453.90</b>
<b>6150</b>	<b>Gemeindestrassen</b>	<b>1'225'700.20</b>	<b>132'557.55</b>	<b>1'356'000.00</b>	<b>0.00</b>	<b>711'969.65</b>	<b>59'515.75</b>
	<b>Nettoergebnis</b>	<b>0.00</b>	<b>1'093'142.65</b>	<b>0.00</b>	<b>1'356'000.00</b>	<b>0.00</b>	<b>652'453.90</b>
501080	Strassen Projekt	26'610.00	0.00	0.00	0.00	0.00	0.00
501081	Strassen Tiefbau	516'285.04	0.00	0.00	0.00	479'044.85	0.00
501082	Strassen Bauseitige Leistungen	110'671.24	0.00	0.00	0.00	56'835.25	0.00
501083	Strassen Techn. Arbeiten	97'943.65	0.00	0.00	0.00	124'981.00	0.00
501084	Strassen Diverses	474'190.27	0.00	829'000.00	0.00	51'108.55	0.00
506084	Mobilien Diverses	0.00	0.00	527'000.00	0.00	0.00	0.00
6370.00	Investitionsbeiträge von privaten Haushalten	0.00	132'557.55	0.00	0.00	0.00	59'515.75
<b>62</b>	<b>Öffentlicher Verkehr</b>	<b>479'243.15</b>	<b>0.00</b>	<b>290'000.00</b>	<b>0.00</b>	<b>20'594.45</b>	<b>0.00</b>
	<b>Nettoergebnis</b>	<b>0.00</b>	<b>479'243.15</b>	<b>0.00</b>	<b>290'000.00</b>	<b>0.00</b>	<b>20'594.45</b>
<b>621</b>	<b>Öffentliche Verkehrsinfrastruktur</b>	<b>479'243.15</b>	<b>0.00</b>	<b>290'000.00</b>	<b>0.00</b>	<b>20'594.45</b>	<b>0.00</b>
	<b>Nettoergebnis</b>	<b>0.00</b>	<b>479'243.15</b>	<b>0.00</b>	<b>290'000.00</b>	<b>0.00</b>	<b>20'594.45</b>
<b>6210</b>	<b>Öffentliche Verkehrsinfrastruktur</b>	<b>479'243.15</b>	<b>0.00</b>	<b>290'000.00</b>	<b>0.00</b>	<b>20'594.45</b>	<b>0.00</b>
	<b>Nettoergebnis</b>	<b>0.00</b>	<b>479'243.15</b>	<b>0.00</b>	<b>290'000.00</b>	<b>0.00</b>	<b>20'594.45</b>
501081	Strassen Tiefbau	428'403.65	0.00	0.00	0.00	1'615.50	0.00
501083	Strassen Techn. Arbeiten	27'935.35	0.00	0.00	0.00	14'668.65	0.00
501084	Strassen Diverses	22'904.15	0.00	290'000.00	0.00	4'310.30	0.00
<b>7</b>	<b>UMWELTSCHUTZ UND RAUMORDNUNG</b>	<b>12'982'953.38</b>	<b>4'457'706.03</b>	<b>10'286'000.00</b>	<b>100'000.00</b>	<b>1'821'780.73</b>	<b>260'993.04</b>
	<b>Nettoergebnis</b>	<b>0.00</b>	<b>8'525'247.35</b>	<b>0.00</b>	<b>10'186'000.00</b>	<b>0.00</b>	<b>1'560'787.69</b>

## Investitionsrechnung Verwaltungsvermögen

Einzelkonten nach Funktionen		Rechnung 2023		Budget 2023		Rechnung 2022	
		Ausgaben	Einnahmen	Ausgaben	Einnahmen	Ausgaben	Einnahmen
<b>71</b>	<b>Wasserversorgung</b>	<b>12'448'355.12</b>	<b>4'383'607.53</b>	<b>7'948'000.00</b>	<b>50'000.00</b>	<b>1'064'070.35</b>	<b>86'593.03</b>
	<b>Nettoergebnis</b>	<b>0.00</b>	<b>8'064'747.59</b>	<b>0.00</b>	<b>7'898'000.00</b>	<b>0.00</b>	<b>977'477.32</b>
<b>710</b>	<b>Wasserversorgung</b>	<b>12'448'355.12</b>	<b>4'383'607.53</b>	<b>7'948'000.00</b>	<b>50'000.00</b>	<b>1'064'070.35</b>	<b>86'593.03</b>
	<b>Nettoergebnis</b>	<b>0.00</b>	<b>8'064'747.59</b>	<b>0.00</b>	<b>7'898'000.00</b>	<b>0.00</b>	<b>977'477.32</b>
<b>7101</b>	<b>Wasserwerk (Gemeindebetrieb)</b>	<b>327'162.07</b>	<b>4'383'607.53</b>	<b>533'000.00</b>	<b>50'000.00</b>	<b>1'055'156.95</b>	<b>86'593.03</b>
	<b>Nettoergebnis</b>	<b>0.00</b>	<b>-4'056'445.46</b>	<b>0.00</b>	<b>483'000.00</b>	<b>0.00</b>	<b>968'563.92</b>
503081	Übrige Tiefbauten	136'834.53	0.00	0.00	0.00	318'123.38	0.00
503082	Übrige Tiefbauten Bauseitige Leistungen	82'929.99	0.00	0.00	0.00	336'161.30	0.00
503083	Übrige Tiefbauten Techn. Arbeiten	49'168.15	0.00	0.00	0.00	40'710.53	0.00
503084	Übrige Tiefbauten Diverses	58'229.40	0.00	533'000.00	0.00	360'161.74	0.00
6370.00	Investitionsbeiträge von privaten Haushalten	0.00	71'762.30	0.00	50'000.00	0.00	86'593.03
6620.00	Rückzahlung Investitionsbeiträgen an Gmd. und ZV	0.00	4'311'845.23	0.00	0.00	0.00	0.00
<b>7109</b>	<b>Seewasserwerk</b>	<b>12'121'193.05</b>	<b>0.00</b>	<b>7'415'000.00</b>	<b>0.00</b>	<b>8'913.40</b>	<b>0.00</b>
	<b>Nettoergebnis</b>	<b>0.00</b>	<b>12'121'193.05</b>	<b>0.00</b>	<b>7'415'000.00</b>	<b>0.00</b>	<b>8'913.40</b>
500000	Grundstücke	0.00	0.00	491'000.00	0.00	0.00	0.00
500080	Grundstücke Projekte	490'965.00	0.00	0.00	0.00	0.00	0.00
503081	Übrige Tiefbauten	97'716.81	0.00	0.00	0.00	0.00	0.00
503082	Übrige Tiefbauten Bauseitige Leistungen	56'153.89	0.00	0.00	0.00	0.00	0.00
503083	Übrige Tiefbauten Techn. Arbeiten	10'754.14	0.00	0.00	0.00	0.00	0.00
503084	Übrige Tiefbauten Diverses	2'457'593.26	0.00	6'924'000.00	0.00	8'913.40	0.00
504080	Hochbauten Projekt	8'892'076.55	0.00	0.00	0.00	0.00	0.00
506084	Mobilien Diverses	115'933.40	0.00	0.00	0.00	0.00	0.00
<b>72</b>	<b>Abwasserbeseitigung</b>	<b>405'324.06</b>	<b>74'098.50</b>	<b>569'000.00</b>	<b>50'000.00</b>	<b>583'515.30</b>	<b>97'400.01</b>
	<b>Nettoergebnis</b>	<b>0.00</b>	<b>331'225.56</b>	<b>0.00</b>	<b>519'000.00</b>	<b>0.00</b>	<b>486'115.29</b>
<b>720</b>	<b>Abwasserbeseitigung</b>	<b>405'324.06</b>	<b>74'098.50</b>	<b>569'000.00</b>	<b>50'000.00</b>	<b>583'515.30</b>	<b>97'400.01</b>
	<b>Nettoergebnis</b>	<b>0.00</b>	<b>331'225.56</b>	<b>0.00</b>	<b>519'000.00</b>	<b>0.00</b>	<b>486'115.29</b>
<b>7201</b>	<b>Abwasserbeseitigung (Gemeindebetrieb)</b>	<b>241'235.29</b>	<b>74'098.50</b>	<b>292'000.00</b>	<b>50'000.00</b>	<b>511'391.35</b>	<b>97'400.01</b>
	<b>Nettoergebnis</b>	<b>0.00</b>	<b>167'136.79</b>	<b>0.00</b>	<b>242'000.00</b>	<b>0.00</b>	<b>413'991.34</b>
503081	Übrige Tiefbauten	132'125.35	0.00	0.00	0.00	383'358.58	0.00
503082	Übrige Tiefbauten Bauseitige Leistungen	20'288.40	0.00	0.00	0.00	0.00	0.00
503083	Übrige Tiefbauten Techn. Arbeiten	50'402.60	0.00	0.00	0.00	62'506.22	0.00

## Investitionsrechnung Verwaltungsvermögen

Einzelkonten nach Funktionen		Rechnung 2023		Budget 2023		Rechnung 2022	
		Ausgaben	Einnahmen	Ausgaben	Einnahmen	Ausgaben	Einnahmen
503084	Übrige Tiefbauten Diverses	38'418.94	0.00	292'000.00	0.00	65'526.55	0.00
6370.00	Investitionsbeiträge von privaten Haushalten	0.00	74'098.50	0.00	50'000.00	0.00	97'400.01
<b>7202</b>	<b>Kläranlagen (Gemeindebetrieb)</b>	<b>164'088.77</b>	<b>0.00</b>	<b>277'000.00</b>	<b>0.00</b>	<b>72'123.95</b>	<b>0.00</b>
	<b>Nettoergebnis</b>	<b>0.00</b>	<b>164'088.77</b>	<b>0.00</b>	<b>277'000.00</b>	<b>0.00</b>	<b>72'123.95</b>
503081	Übrige Tiefbauten	37'672.38	0.00	0.00	0.00	44'100.00	0.00
503082	Übrige Tiefbauten Bauseitige Leistungen	0.00	0.00	0.00	0.00	2'267.55	0.00
503083	Übrige Tiefbauten Techn. Arbeiten	0.00	0.00	0.00	0.00	25'170.00	0.00
503084	Übrige Tiefbauten Diverses	126'416.39	0.00	277'000.00	0.00	586.40	0.00
<b>74</b>	<b>Verbauungen</b>	<b>47'000.05</b>	<b>0.00</b>	<b>1'689'000.00</b>	<b>0.00</b>	<b>123'580.43</b>	<b>77'000.00</b>
	<b>Nettoergebnis</b>	<b>0.00</b>	<b>47'000.05</b>	<b>0.00</b>	<b>1'689'000.00</b>	<b>0.00</b>	<b>46'580.43</b>
<b>741</b>	<b>Gewässerverbauungen</b>	<b>47'000.05</b>	<b>0.00</b>	<b>1'689'000.00</b>	<b>0.00</b>	<b>123'580.43</b>	<b>77'000.00</b>
	<b>Nettoergebnis</b>	<b>0.00</b>	<b>47'000.05</b>	<b>0.00</b>	<b>1'689'000.00</b>	<b>0.00</b>	<b>46'580.43</b>
<b>7410</b>	<b>Gewässerverbauungen</b>	<b>47'000.05</b>	<b>0.00</b>	<b>1'689'000.00</b>	<b>0.00</b>	<b>123'580.43</b>	<b>77'000.00</b>
	<b>Nettoergebnis</b>	<b>0.00</b>	<b>47'000.05</b>	<b>0.00</b>	<b>1'689'000.00</b>	<b>0.00</b>	<b>46'580.43</b>
502081	Wasserbau Tiefbau	0.00	0.00	0.00	0.00	64'500.70	0.00
502082	Wasserbau Bauseitige Leistungen	17'118.98	0.00	0.00	0.00	0.00	0.00
502083	Wasserbau Techn. Arbeiten	27'149.22	0.00	0.00	0.00	57'417.04	0.00
502084	Wasserbau Diverses	2'731.85	0.00	1'689'000.00	0.00	1'662.69	0.00
6300.00	Investitionsbeiträge vom Bund	0.00	0.00	0.00	0.00	0.00	77'000.00
<b>79</b>	<b>Raumordnung</b>	<b>82'274.15</b>	<b>0.00</b>	<b>80'000.00</b>	<b>0.00</b>	<b>50'614.65</b>	<b>0.00</b>
	<b>Nettoergebnis</b>	<b>0.00</b>	<b>82'274.15</b>	<b>0.00</b>	<b>80'000.00</b>	<b>0.00</b>	<b>50'614.65</b>
<b>790</b>	<b>Raumordnung</b>	<b>82'274.15</b>	<b>0.00</b>	<b>80'000.00</b>	<b>0.00</b>	<b>50'614.65</b>	<b>0.00</b>
	<b>Nettoergebnis</b>	<b>0.00</b>	<b>82'274.15</b>	<b>0.00</b>	<b>80'000.00</b>	<b>0.00</b>	<b>50'614.65</b>
<b>7900</b>	<b>Raumordnung</b>	<b>82'274.15</b>	<b>0.00</b>	<b>80'000.00</b>	<b>0.00</b>	<b>50'614.65</b>	<b>0.00</b>
	<b>Nettoergebnis</b>	<b>0.00</b>	<b>82'274.15</b>	<b>0.00</b>	<b>80'000.00</b>	<b>0.00</b>	<b>50'614.65</b>
529000	Übrige immaterielle Anlagen	82'274.15	0.00	80'000.00	0.00	50'614.65	0.00
<b>8</b>	<b>VOLKSWIRTSCHAFT</b>	<b>1'143'461.73</b>	<b>28'705.10</b>	<b>1'722'000.00</b>	<b>50'000.00</b>	<b>1'228'462.29</b>	<b>73'922.04</b>
	<b>Nettoergebnis</b>	<b>0.00</b>	<b>1'114'756.63</b>	<b>0.00</b>	<b>1'672'000.00</b>	<b>0.00</b>	<b>1'154'540.25</b>

## Investitionsrechnung Verwaltungsvermögen

Einzelkonten nach Funktionen		Rechnung 2023		Budget 2023		Rechnung 2022	
		Ausgaben	Einnahmen	Ausgaben	Einnahmen	Ausgaben	Einnahmen
87	<b>Brennstoffe und Energie</b>	1'143'461.73	28'705.10	1'722'000.00	50'000.00	1'228'462.29	73'922.04
	<b>Nettoergebnis</b>	0.00	1'114'756.63	0.00	1'672'000.00	0.00	1'154'540.25
871	<b>Elektrizität</b>	1'143'461.73	28'705.10	1'722'000.00	50'000.00	1'228'462.29	73'922.04
	<b>Nettoergebnis</b>	0.00	1'114'756.63	0.00	1'672'000.00	0.00	1'154'540.25
8711	<b>Elektrizitätswerk, Elektrizitätsnetz (Gemeindebetrieb)</b>	1'143'461.73	28'705.10	1'722'000.00	50'000.00	1'228'462.29	73'922.04
	<b>Nettoergebnis</b>	0.00	1'114'756.63	0.00	1'672'000.00	0.00	1'154'540.25
503081	Übrige Tiefbauten	298'220.18	0.00	0.00	0.00	469'398.35	0.00
503082	Übrige Tiefbauten Bauseitige Leistungen	685'479.69	0.00	0.00	0.00	539'943.11	0.00
503083	Übrige Tiefbauten Techn. Arbeiten	106'761.60	0.00	0.00	0.00	163'412.88	0.00
503084	Übrige Tiefbauten Diverses	53'000.26	0.00	1'572'000.00	0.00	55'707.95	0.00
504084	Hochbauten Diverses	0.00	0.00	150'000.00	0.00	0.00	0.00
6370.00	Investitionsbeiträge von privaten Haushalten	0.00	28'705.10	0.00	50'000.00	0.00	73'922.04
9	<b>FINANZEN UND STEUERN</b>	4'618'968.68	18'903'009.02	150'000.00	20'935'000.00	394'430.83	7'064'342.06
	<b>Nettoergebnis</b>	14'284'040.34	0.00	20'785'000.00	0.00	6'669'911.23	0.00
99	<b>Nicht aufgeteilte Posten</b>	4'618'968.68	18'903'009.02	150'000.00	20'935'000.00	394'430.83	7'064'342.06
	<b>Nettoergebnis</b>	14'284'040.34	0.00	20'785'000.00	0.00	6'669'911.23	0.00
999	<b>Abschluss</b>	4'618'968.68	18'903'009.02	150'000.00	20'935'000.00	394'430.83	7'064'342.06
	<b>Nettoergebnis</b>	14'284'040.34	0.00	20'785'000.00	0.00	6'669'911.23	0.00
9999	<b>Abschluss</b>	4'618'968.68	18'903'009.02	150'000.00	20'935'000.00	394'430.83	7'064'342.06
	<b>Nettoergebnis</b>	14'284'040.34	0.00	20'785'000.00	0.00	6'669'911.23	0.00
5900.00	Passivierte Einnahmen	4'618'968.68	0.00	150'000.00	0.00	394'430.83	0.00
6900.00	Aktiviert Ausgaben	0.00	18'903'009.02	0.00	20'935'000.00	0.00	7'064'342.06

## Investitionsrechnung Verwaltungsvermögen

Hauptaufgabenbereiche (Institutionelle Gliederung)		Rechnung 2023		Budget 2023		Rechnung 2022	
		Ausgaben	Einnahmen	Ausgaben	Einnahmen	Ausgaben	Einnahmen
	<b>GEMEINDE MÄNNEDORF</b>	<b>23'521'977.70</b>	<b>23'521'977.70</b>	<b>21'085'000.00</b>	<b>21'085'000.00</b>	<b>7'458'772.89</b>	<b>7'458'772.89</b>
1	<b>PRÄSIDIALES</b>	<b>279'511.76</b>	<b>0.00</b>	<b>378'000.00</b>	<b>0.00</b>	<b>235'187.66</b>	<b>0.00</b>
	Nettoergebnis	0.00	279'511.76	0.00	378'000.00	0.00	235'187.66
2	<b>SICHERHEIT</b>	<b>0.00</b>	<b>0.00</b>	<b>0.00</b>	<b>0.00</b>	<b>0.00</b>	<b>0.00</b>
	Nettoergebnis	0.00	0.00	0.00	0.00	0.00	0.00
3	<b>FINANZEN</b>	<b>0.00</b>	<b>0.00</b>	<b>0.00</b>	<b>0.00</b>	<b>0.00</b>	<b>0.00</b>
	Nettoergebnis	0.00	0.00	0.00	0.00	0.00	0.00
4	<b>GESELLSCHAFT</b>	<b>0.00</b>	<b>0.00</b>	<b>0.00</b>	<b>0.00</b>	<b>0.00</b>	<b>0.00</b>
	Nettoergebnis	0.00	0.00	0.00	0.00	0.00	0.00
5	<b>INFRASTRUKTUR</b>	<b>18'541'223.11</b>	<b>4'618'968.68</b>	<b>20'477'000.00</b>	<b>150'000.00</b>	<b>6'778'539.75</b>	<b>394'430.83</b>
	Nettoergebnis	0.00	13'922'254.43	0.00	20'327'000.00	0.00	6'384'108.92
6	<b>HOCHBAU</b>	<b>82'274.15</b>	<b>0.00</b>	<b>80'000.00</b>	<b>0.00</b>	<b>50'614.65</b>	<b>0.00</b>
	Nettoergebnis	0.00	82'274.15	0.00	80'000.00	0.00	50'614.65
7	<b>BILDUNG</b>	<b>0.00</b>	<b>0.00</b>	<b>0.00</b>	<b>0.00</b>	<b>0.00</b>	<b>0.00</b>
	Nettoergebnis	0.00	0.00	0.00	0.00	0.00	0.00
9	<b>ABSCHLUSS</b>	<b>4'618'968.68</b>	<b>18'903'009.02</b>	<b>150'000.00</b>	<b>20'935'000.00</b>	<b>394'430.83</b>	<b>7'064'342.06</b>
	Nettoinvestitionen	14'284'040.34	0.00	20'785'000.00	0.00	6'669'911.23	0.00

## Investitionsrechnung Verwaltungsvermögen

Einzelkonten nach Ressort		Rechnung 2023		Budget 2023		Rechnung 2022	
		Ausgaben	Einnahmen	Ausgaben	Einnahmen	Ausgaben	Einnahmen
	<b>GEMEINDE MÄNNEDORF</b>	<b>23'521'977.70</b>	<b>23'521'977.70</b>	<b>21'085'000.00</b>	<b>21'085'000.00</b>	<b>7'458'772.89</b>	<b>7'458'772.89</b>
<b>1</b>	<b>PRÄSIDIALES</b>	<b>279'511.76</b>	<b>0.00</b>	<b>378'000.00</b>	<b>0.00</b>	<b>235'187.66</b>	<b>0.00</b>
	<b>Nettoergebnis</b>	<b>0.00</b>	<b>279'511.76</b>	<b>0.00</b>	<b>378'000.00</b>	<b>0.00</b>	<b>235'187.66</b>
<b>10</b>	<b>Informatik und Telekommunikation</b>	<b>279'511.76</b>	<b>0.00</b>	<b>378'000.00</b>	<b>0.00</b>	<b>235'187.66</b>	<b>0.00</b>
	<b>Nettoergebnis</b>	<b>0.00</b>	<b>279'511.76</b>	<b>0.00</b>	<b>378'000.00</b>	<b>0.00</b>	<b>235'187.66</b>
<b>109</b>	<b>Investitionen ICT</b>	<b>279'511.76</b>	<b>0.00</b>	<b>378'000.00</b>	<b>0.00</b>	<b>235'187.66</b>	<b>0.00</b>
	<b>Nettoergebnis</b>	<b>0.00</b>	<b>279'511.76</b>	<b>0.00</b>	<b>378'000.00</b>	<b>0.00</b>	<b>235'187.66</b>
5060.00	Möbilien	129'166.70	0.00	125'000.00	0.00	0.00	0.00
5060.84	Möbilien Diverses	0.00	0.00	0.00	0.00	192'669.61	0.00
5200.00	Software	123'159.96	0.00	253'000.00	0.00	42'518.05	0.00
5200.80	Software Projekt	27'185.10	0.00	0.00	0.00	0.00	0.00
<b>5</b>	<b>INFRASTRUKTUR</b>	<b>18'541'223.11</b>	<b>4'618'968.68</b>	<b>20'477'000.00</b>	<b>150'000.00</b>	<b>6'778'539.75</b>	<b>394'430.83</b>
	<b>Nettoergebnis</b>	<b>0.00</b>	<b>13'922'254.43</b>	<b>0.00</b>	<b>20'327'000.00</b>	<b>0.00</b>	<b>6'384'108.92</b>
<b>52</b>	<b>Grundstücke, Gebäude Schule</b>	<b>581'223.15</b>	<b>0.00</b>	<b>1'105'000.00</b>	<b>0.00</b>	<b>1'891'135.25</b>	<b>0.00</b>
	<b>Nettoergebnis</b>	<b>0.00</b>	<b>581'223.15</b>	<b>0.00</b>	<b>1'105'000.00</b>	<b>0.00</b>	<b>1'891'135.25</b>
<b>529</b>	<b>Investitionen Schule</b>	<b>581'223.15</b>	<b>0.00</b>	<b>1'105'000.00</b>	<b>0.00</b>	<b>1'891'135.25</b>	<b>0.00</b>
	<b>Nettoergebnis</b>	<b>0.00</b>	<b>581'223.15</b>	<b>0.00</b>	<b>1'105'000.00</b>	<b>0.00</b>	<b>1'891'135.25</b>
5040.80	Hochbauten Projekt	0.00	0.00	0.00	0.00	75.00	0.00
5040.81	Hochbauten	450'009.30	0.00	0.00	0.00	1'590'429.05	0.00
5040.82	Hochbauten Bauseitige Leistungen	2085.1	0	0	0	9728	0
5040.83	Hochbauten Techn. Arbeiten	30'138.35	0.00	0.00	0.00	141'866.40	0.00
5040.84	Hochbauten Diverses	98'990.40	0.00	1'105'000.00	0.00	149'036.80	0.00
<b>53</b>	<b>Grundstücke, Gebäude, Räume VV</b>	<b>1'910'513.35</b>	<b>0.00</b>	<b>1'948'000.00</b>	<b>0.00</b>	<b>725'122.40</b>	<b>0.00</b>
	<b>Nettoergebnis</b>	<b>0.00</b>	<b>1'910'513.35</b>	<b>0.00</b>	<b>1'948'000.00</b>	<b>0.00</b>	<b>725'122.40</b>
<b>539</b>	<b>Investitionen Gebäude, Räume VV</b>	<b>1'910'513.35</b>	<b>0.00</b>	<b>1'948'000.00</b>	<b>0.00</b>	<b>725'122.40</b>	<b>0.00</b>
	<b>Nettoergebnis</b>	<b>0.00</b>	<b>1'910'513.35</b>	<b>0.00</b>	<b>1'948'000.00</b>	<b>0.00</b>	<b>725'122.40</b>
5000.00	Grundstücke	1'641'600.00	0.00	0.00	0.00	0.00	0.00
5040.81	Hochbauten	161'233.75	0.00	0.00	0.00	613'949.40	0.00
5040.82	Hochbauten Bauseitige Leistungen	0.00	0.00	0.00	0.00	2'244.40	0.00



## Investitionsrechnung Verwaltungsvermögen

Einzelkonten nach Ressort		Rechnung 2023		Budget 2023		Rechnung 2022	
		Ausgaben	Einnahmen	Ausgaben	Einnahmen	Ausgaben	Einnahmen
5040.83	Hochbauten Techn. Arbeiten	0.00	0.00	0.00	0.00	10'750.70	0.00
5040.84	Hochbauten Diverses	107'679.60	0.00	1'948'000.00	0.00	98'177.90	0.00
<b>55</b>	<b>Sport, Spiel und Freizeit</b>	<b>300'402.30</b>	<b>0.00</b>	<b>3'850'000.00</b>	<b>0.00</b>	<b>430'089.63</b>	<b>0.00</b>
	<b>Nettoergebnis</b>	<b>0.00</b>	<b>300'402.30</b>	<b>0.00</b>	<b>3'850'000.00</b>	<b>0.00</b>	<b>430'089.63</b>
<b>559</b>	<b>Investitionen Sport, Spiel, Freizeit</b>	<b>300'402.30</b>	<b>0.00</b>	<b>3'850'000.00</b>	<b>0.00</b>	<b>430'089.63</b>	<b>0.00</b>
	<b>Nettoergebnis</b>	<b>0.00</b>	<b>300'402.30</b>	<b>0.00</b>	<b>3'850'000.00</b>	<b>0.00</b>	<b>430'089.63</b>
5030.81	Übrige Tiefbauten	202'441.75	0.00	0.00	0.00	95'436.90	0.00
5030.82	Übrige Tiefbauten Bauseitige Leistungen	0.00	0.00	0.00	0.00	16'174.00	0.00
5030.83	Übrige Tiefbauten Techn. Arbeiten	39'270.85	0.00	0.00	0.00	226'141.18	0.00
5030.84	Übrige Tiefbauten Diverses	6'969.50	0.00	100'000.00	0.00	84'260.05	0.00
5040.81	Hochbauten	51'720.20	0.00	0.00	0.00	8'077.50	0.00
5040.84	Hochbauten Diverses	0	0	3750000	0	0	0
<b>56</b>	<b>Öff. Gewässer</b>	<b>47'000.05</b>	<b>0.00</b>	<b>1'689'000.00</b>	<b>0.00</b>	<b>123'580.43</b>	<b>77'000.00</b>
	<b>Nettoergebnis</b>	<b>0.00</b>	<b>47'000.05</b>	<b>0.00</b>	<b>1'689'000.00</b>	<b>0.00</b>	<b>46'580.43</b>
<b>569</b>	<b>Investitionen öff. Gewässer</b>	<b>47'000.05</b>	<b>0.00</b>	<b>1'689'000.00</b>	<b>0.00</b>	<b>123'580.43</b>	<b>77'000.00</b>
	<b>Nettoergebnis</b>	<b>0.00</b>	<b>47'000.05</b>	<b>0.00</b>	<b>1'689'000.00</b>	<b>0.00</b>	<b>46'580.43</b>
5020.81	Wasserbau Tiefbau	0.00	0.00	0.00	0.00	64'500.70	0.00
5020.82	Wasserbau Bauseitige Leistungen	17'118.98	0.00	0.00	0.00	0.00	0.00
5020.83	Wasserbau Techn. Arbeiten	27'149.22	0.00	0.00	0.00	57'417.04	0.00
5020.84	Wasserbau Diverses	2'731.85	0.00	1'689'000.00	0.00	1'662.69	0.00
6300.00	Investitionsbeiträge vom Bund	0.00	0.00	0.00	0.00	0.00	77'000.00
<b>57</b>	<b>Strassen</b>	<b>1'704'943.35</b>	<b>132'557.55</b>	<b>1'646'000.00</b>	<b>0.00</b>	<b>732'564.10</b>	<b>59'515.75</b>
	<b>Nettoergebnis</b>	<b>0.00</b>	<b>1'572'385.80</b>	<b>0.00</b>	<b>1'646'000.00</b>	<b>0.00</b>	<b>673'048.35</b>
<b>579</b>	<b>Investitionen Strassen</b>	<b>1'704'943.35</b>	<b>132'557.55</b>	<b>1'646'000.00</b>	<b>0.00</b>	<b>732'564.10</b>	<b>59'515.75</b>
	<b>Nettoergebnis</b>	<b>0.00</b>	<b>1'572'385.80</b>	<b>0.00</b>	<b>1'646'000.00</b>	<b>0.00</b>	<b>673'048.35</b>
5010.80	Strassen Projekt	26'610.00	0.00	0.00	0.00	0.00	0.00
5010.81	Strassen Tiefbau	944'688.69	0.00	0.00	0.00	480'660.35	0.00
5010.82	Strassen Bauseitige Leistungen	110'671.24	0.00	0.00	0.00	56'835.25	0.00
5010.83	Strassen Techn. Arbeiten	125'879.00	0.00	0.00	0.00	139'649.65	0.00
5010.84	Strassen Diverses	497'094.42	0.00	1'119'000.00	0.00	55'418.85	0.00
5060.84	Mobilien Diverses	0.00	0.00	527'000.00	0.00	0.00	0.00

## Investitionsrechnung Verwaltungsvermögen

Einzelkonten nach Ressort		Rechnung 2023		Budget 2023		Rechnung 2022	
		Ausgaben	Einnahmen	Ausgaben	Einnahmen	Ausgaben	Einnahmen
6370.00	Investitionsbeiträge von privaten Haushalten	0.00	132'557.55	0.00	0.00	0.00	59'515.75
<b>61</b>	<b>Strom</b>	<b>1'143'461.73</b>	<b>28'705.10</b>	<b>1'722'000.00</b>	<b>50'000.00</b>	<b>1'228'462.29</b>	<b>73'922.04</b>
	<b>Nettoergebnis</b>	<b>0.00</b>	<b>1'114'756.63</b>	<b>0.00</b>	<b>1'672'000.00</b>	<b>0.00</b>	<b>1'154'540.25</b>
<b>619</b>	<b>Investitionen Elektrizität</b>	<b>1'143'461.73</b>	<b>28'705.10</b>	<b>1'722'000.00</b>	<b>50'000.00</b>	<b>1'228'462.29</b>	<b>73'922.04</b>
	<b>Nettoergebnis</b>	<b>0.00</b>	<b>1'114'756.63</b>	<b>0.00</b>	<b>1'672'000.00</b>	<b>0.00</b>	<b>1'154'540.25</b>
5030.81	Übrige Tiefbauten	298'220.18	0.00	0.00	0.00	469'398.35	0.00
5030.82	Übrige Tiefbauten Bauseitige Leistungen	685479.69	0	0	0	539943.11	0
5030.83	Übrige Tiefbauten Techn. Arbeiten	106'761.60	0.00	0.00	0.00	163'412.88	0.00
5030.84	Übrige Tiefbauten Diverses	53'000.26	0.00	1'572'000.00	0.00	55'707.95	0.00
5040.84	Hochbauten Diverses	0.00	0.00	150'000.00	0.00	0.00	0.00
6370.00	Investitionsbeiträge von privaten Haushalten	0.00	28'705.10	0.00	50'000.00	0.00	73'922.04
<b>62</b>	<b>Wasser</b>	<b>12'448'355.12</b>	<b>4'383'607.53</b>	<b>7'948'000.00</b>	<b>50'000.00</b>	<b>1'064'070.35</b>	<b>86'593.03</b>
	<b>Nettoergebnis</b>	<b>0.00</b>	<b>8'064'747.59</b>	<b>0.00</b>	<b>7'898'000.00</b>	<b>0.00</b>	<b>977'477.32</b>
<b>629</b>	<b>Investitionen Wasser</b>	<b>12'448'355.12</b>	<b>4'383'607.53</b>	<b>7'948'000.00</b>	<b>50'000.00</b>	<b>1'064'070.35</b>	<b>86'593.03</b>
	<b>Nettoergebnis</b>	<b>0.00</b>	<b>8'064'747.59</b>	<b>0.00</b>	<b>7'898'000.00</b>	<b>0.00</b>	<b>977'477.32</b>
5000.00	Grundstücke	0.00	0.00	491'000.00	0.00	0.00	0.00
5000.80	Grundstücke Projekte	490'965.00	0.00	0.00	0.00	0.00	0.00
5030.81	Übrige Tiefbauten	234'551.34	0.00	0.00	0.00	318'123.38	0.00
5030.82	Übrige Tiefbauten Bauseitige Leistungen	139'083.88	0.00	0.00	0.00	336'161.30	0.00
5030.83	Übrige Tiefbauten Techn. Arbeiten	59'922.29	0.00	0.00	0.00	40'710.53	0.00
5030.84	Übrige Tiefbauten Diverses	2'515'822.66	0.00	7'457'000.00	0.00	369'075.14	0.00
5040.80	Hochbauten Projekt	8'892'076.55	0.00	0.00	0.00	0.00	0.00
5060.84	Möbilien Diverses	115'933.40	0.00	0.00	0.00	0.00	0.00
6370.00	Investitionsbeiträge von privaten Haushalten	0.00	71'762.30	0.00	50'000.00	0.00	86'593.03
6620.00	Rückzahlung Investitionsbeiträgen an Gmd. und ZV	0.00	4'311'845.23	0.00	0.00	0.00	0.00
<b>63</b>	<b>Abwasser</b>	<b>405'324.06</b>	<b>74'098.50</b>	<b>569'000.00</b>	<b>50'000.00</b>	<b>583'515.30</b>	<b>97'400.01</b>
	<b>Nettoergebnis</b>	<b>0.00</b>	<b>331'225.56</b>	<b>0.00</b>	<b>519'000.00</b>	<b>0.00</b>	<b>486'115.29</b>
<b>639</b>	<b>Investitionen Abwasser</b>	<b>405'324.06</b>	<b>74'098.50</b>	<b>569'000.00</b>	<b>50'000.00</b>	<b>583'515.30</b>	<b>97'400.01</b>
	<b>Nettoergebnis</b>	<b>0.00</b>	<b>331'225.56</b>	<b>0.00</b>	<b>519'000.00</b>	<b>0.00</b>	<b>486'115.29</b>
5030.81	Übrige Tiefbauten	169'797.73	0.00	0.00	0.00	427'458.58	0.00
5030.82	Übrige Tiefbauten Bauseitige Leistungen	20'288.40	0.00	0.00	0.00	2'267.55	0.00

## Investitionsrechnung Verwaltungsvermögen

Einzelkonten nach Ressort		Rechnung 2023		Budget 2023		Rechnung 2022	
		Ausgaben	Einnahmen	Ausgaben	Einnahmen	Ausgaben	Einnahmen
5030.83	Übrige Tiefbauten Techn. Arbeiten	50'402.60	0.00	0.00	0.00	87'676.22	0.00
5030.84	Übrige Tiefbauten Diverses	164'835.33	0.00	569'000.00	0.00	66'112.95	0.00
6370.00	Investitionsbeiträge von privaten Haushalten	0.00	74'098.50	0.00	50'000.00	0.00	97'400.01
<b>6</b>	<b>HOCHBAU</b>	<b>82'274.15</b>	<b>0.00</b>	<b>80'000.00</b>	<b>0.00</b>	<b>50'614.65</b>	<b>0.00</b>
	<b>Nettoergebnis</b>	<b>0.00</b>	<b>82'274.15</b>	<b>0.00</b>	<b>80'000.00</b>	<b>0.00</b>	<b>50'614.65</b>
<b>58</b>	<b>Hochbau</b>	<b>82'274.15</b>	<b>0.00</b>	<b>80'000.00</b>	<b>0.00</b>	<b>50'614.65</b>	<b>0.00</b>
	<b>Nettoergebnis</b>	<b>0.00</b>	<b>82'274.15</b>	<b>0.00</b>	<b>80'000.00</b>	<b>0.00</b>	<b>50'614.65</b>
<b>589</b>	<b>Investitionen Hochbau</b>	<b>82'274.15</b>	<b>0.00</b>	<b>80'000.00</b>	<b>0.00</b>	<b>50'614.65</b>	<b>0.00</b>
	<b>Nettoergebnis</b>	<b>0.00</b>	<b>82'274.15</b>	<b>0.00</b>	<b>80'000.00</b>	<b>0.00</b>	<b>50'614.65</b>
5290.00	Übrige immaterielle Anlagen	82'274.15	0.00	80'000.00	0.00	50'614.65	0.00
<b>9</b>	<b>ABSCHLUSS</b>	<b>4'618'968.68</b>	<b>18'903'009.02</b>	<b>150'000.00</b>	<b>20'935'000.00</b>	<b>394'430.83</b>	<b>7'064'342.06</b>
	<b>Nettoergebnis</b>	<b>14'284'040.34</b>	<b>0.00</b>	<b>20'785'000.00</b>	<b>0.00</b>	<b>6'669'911.23</b>	<b>0.00</b>
<b>90</b>	<b>Abschluss</b>	<b>4'618'968.68</b>	<b>18'903'009.02</b>	<b>150'000.00</b>	<b>20'935'000.00</b>	<b>394'430.83</b>	<b>7'064'342.06</b>
	<b>Nettoergebnis</b>	<b>14'284'040.34</b>	<b>0.00</b>	<b>20'785'000.00</b>	<b>0.00</b>	<b>6'669'911.23</b>	<b>0.00</b>
<b>909</b>	<b>Abschluss IR</b>	<b>4'618'968.68</b>	<b>18'903'009.02</b>	<b>150'000.00</b>	<b>20'935'000.00</b>	<b>394'430.83</b>	<b>7'064'342.06</b>
	<b>Nettoergebnis</b>	<b>14'284'040.34</b>	<b>0.00</b>	<b>20'785'000.00</b>	<b>0.00</b>	<b>6'669'911.23</b>	<b>0.00</b>
5900.00	Passivierte Einnahmen	4'618'968.68	0.00	150'000.00	0.00	394'430.83	0.00
6900.00	Aktivierete Ausgaben	0.00	18'903'009.02	0.00	20'935'000.00	0.00	7'064'342.06

## Investitionsrechnung Finanzvermögen

Hauptaufgabenbereiche (Funktionale Gliederung)	Rechnung 2023		Budget 2023		Rechnung 2022	
	Ausgaben	Einnahmen	Ausgaben	Einnahmen	Ausgaben	Einnahmen
9630 Liegenschaften des Finanzvermögens	45'464.00	1'750'402.00	50'000.00	0.00	0.00	0.00
9690 Mobilien und übrige Sachanlagen des Finanzvermögens	0.00	0.00	0.00	0.00	0.00	0.00
<b>Total Ausgaben / Einnahmen</b>	<b>45'464.00</b>	<b>1'750'402.00</b>	<b>50'000.00</b>	<b>0.00</b>	<b>0.00</b>	<b>0.00</b>
<b>Nettoinvestitionen / Einnahmenüberschuss</b>	<b>1'704'938.00</b>	<b>0.00</b>	<b>0.00</b>	<b>50'000.00</b>	<b>0.00</b>	<b>0.00</b>
<b>Total</b>	<b>1'750'402.00</b>	<b>1'750'402.00</b>	<b>50'000.00</b>	<b>50'000.00</b>	<b>0.00</b>	<b>0.00</b>

## Investitionsrechnung Finanzvermögen

Einzelkonten nach Funktionen		Rechnung 2023		Budget 2023		Rechnung 2022	
		Ausgaben	Einnahmen	Ausgaben	Einnahmen	Ausgaben	Einnahmen
	<b>GEMEINDE MÄNNEDORF</b>	<b>1'795'866.00</b>	<b>1'795'866.00</b>	<b>50'000.00</b>	<b>50'000.00</b>	<b>0.00</b>	<b>0.00</b>
<b>9</b>	<b>FINANZEN UND STEUERN</b>	<b>1'795'866.00</b>	<b>1'795'866.00</b>	<b>50'000.00</b>	<b>50'000.00</b>	<b>0.00</b>	<b>0.00</b>
	<b>Nettoergebnis</b>	<b>0.00</b>	<b>0.00</b>	<b>0.00</b>	<b>0.00</b>	<b>0.00</b>	<b>0.00</b>
<b>96</b>	<b>Vermögens- und Schuldenverwaltung</b>	<b>45'464.00</b>	<b>1'750'402.00</b>	<b>50'000.00</b>	<b>0.00</b>	<b>0.00</b>	<b>0.00</b>
	<b>Nettoergebnis</b>	<b>1'704'938.00</b>	<b>0.00</b>	<b>0.00</b>	<b>50'000.00</b>	<b>0.00</b>	<b>0.00</b>
<b>963</b>	<b>Liegenschaften des Finanzvermögens</b>	<b>45'464.00</b>	<b>1'750'402.00</b>	<b>50'000.00</b>	<b>0.00</b>	<b>0.00</b>	<b>0.00</b>
	<b>Nettoergebnis</b>	<b>1'704'938.00</b>	<b>0.00</b>	<b>0.00</b>	<b>50'000.00</b>	<b>0.00</b>	<b>0.00</b>
<b>9630</b>	<b>Liegenschaften des Finanzvermögens</b>	<b>45'464.00</b>	<b>1'750'402.00</b>	<b>50'000.00</b>	<b>0.00</b>	<b>0.00</b>	<b>0.00</b>
	<b>Nettoergebnis</b>	<b>1'704'938.00</b>	<b>0.00</b>	<b>0.00</b>	<b>50'000.00</b>	<b>0.00</b>	<b>0.00</b>
700000	Investitionen in Grundstücke	45'464.00	0.00	0.00	0.00	0.00	0.00
704080	Investitionen in Gebäude Projekt	0.00	0.00	50'000.00	0.00	0.00	0.00
800000	Verkauf von Grundstücken	0.00	45'464.00	0.00	0.00	0.00	0.00
850000	Übertragung von Grundstücken ins VV	0.00	1'668'210.00	0.00	0.00	0.00	0.00
870000	Übertragung von realisierten Verlusten aus Grundstücken in ER	0.00	36'728.00	0.00	0.00	0.00	0.00
<b>99</b>	<b>Nicht aufgeteilte Posten</b>	<b>1'750'402.00</b>	<b>45'464.00</b>	<b>0.00</b>	<b>50'000.00</b>	<b>0.00</b>	<b>0.00</b>
	<b>Nettoergebnis</b>	<b>0.00</b>	<b>1'704'938.00</b>	<b>50'000.00</b>	<b>0.00</b>	<b>0.00</b>	<b>0.00</b>
<b>999</b>	<b>Abschluss</b>	<b>1'750'402.00</b>	<b>45'464.00</b>	<b>0.00</b>	<b>50'000.00</b>	<b>0.00</b>	<b>0.00</b>
	<b>Nettoergebnis</b>	<b>0.00</b>	<b>1'704'938.00</b>	<b>50'000.00</b>	<b>0.00</b>	<b>0.00</b>	<b>0.00</b>
<b>9999</b>	<b>Abschluss</b>	<b>1'750'402.00</b>	<b>45'464.00</b>	<b>0.00</b>	<b>50'000.00</b>	<b>0.00</b>	<b>0.00</b>
	<b>Nettoergebnis</b>	<b>0.00</b>	<b>1'704'938.00</b>	<b>50'000.00</b>	<b>0.00</b>	<b>0.00</b>	<b>0.00</b>
799000	Abgang Sach- und immaterielle Anlagen FV	1'750'402.00	0.00	0.00	0.00	0.00	0.00
899000	Zugang Sach- und immaterielle Anlagen FV	0.00	45'464.00	0.00	50'000.00	0.00	0.00

## Investitionsrechnung Finanzvermögen

Einzelkonten nach Ressort		Rechnung 2023		Budget 2023		Rechnung 2022	
		Ausgaben	Einnahmen	Ausgaben	Einnahmen	Ausgaben	Einnahmen
	<b>GEMEINDE MÄNNEDORF</b>	<b>1'795'866.00</b>	<b>1'795'866.00</b>	<b>50'000.00</b>	<b>50'000.00</b>	<b>0.00</b>	<b>0.00</b>
5	<b>INFRASTRUKTUR</b>	<b>45'464.00</b>	<b>1'750'402.00</b>	<b>50'000.00</b>	<b>0.00</b>	<b>0.00</b>	<b>0.00</b>
	<b>Nettoergebnis</b>	<b>1'704'938.00</b>	<b>0.00</b>	<b>0.00</b>	<b>50'000.00</b>	<b>0.00</b>	<b>0.00</b>
51	<b>Grundstücke, Gebäude Finanzvermögen</b>	<b>45'464.00</b>	<b>1'750'402.00</b>	<b>50'000.00</b>	<b>0.00</b>	<b>0.00</b>	<b>0.00</b>
	<b>Nettoergebnis</b>	<b>1'704'938.00</b>	<b>0.00</b>	<b>0.00</b>	<b>50'000.00</b>	<b>0.00</b>	<b>0.00</b>
519	<b>Investitionen Finanzvermögen</b>	<b>45'464.00</b>	<b>1'750'402.00</b>	<b>50'000.00</b>	<b>0.00</b>	<b>0.00</b>	<b>0.00</b>
	<b>Nettoergebnis</b>	<b>1'704'938.00</b>	<b>0.00</b>	<b>0.00</b>	<b>50'000.00</b>	<b>0.00</b>	<b>0.00</b>
7000.00	Investitionen in Grundstücke	45'464.00	0.00	0.00	0.00	0.00	0.00
7040.80	Investitionen in Gebäude Projekt	0.00	0.00	50'000.00	0.00	0.00	0.00
8000.00	Verkauf von Grundstücken	0.00	45'464.00	0.00	0.00	0.00	0.00
8500.00	Übertragung von Grundstücken ins VV	0.00	1'668'210.00	0.00	0.00	0.00	0.00
8700.00	Übertragung von realisierten Verlusten aus Grundstücken in ER	0.00	36'728.00	0.00	0.00	0.00	0.00
9	<b>ABSCHLUSS</b>	<b>1'750'402.00</b>	<b>45'464.00</b>	<b>0.00</b>	<b>50'000.00</b>	<b>0.00</b>	<b>0.00</b>
	<b>Nettoergebnis</b>	<b>0.00</b>	<b>1'704'938.00</b>	<b>50'000.00</b>	<b>0.00</b>	<b>0.00</b>	<b>0.00</b>
90	<b>Abschluss</b>	<b>1'750'402.00</b>	<b>45'464.00</b>	<b>0.00</b>	<b>50'000.00</b>	<b>0.00</b>	<b>0.00</b>
	<b>Nettoergebnis</b>	<b>0.00</b>	<b>1'704'938.00</b>	<b>50'000.00</b>	<b>0.00</b>	<b>0.00</b>	<b>0.00</b>
909	<b>Abschluss IR</b>	<b>1'750'402.00</b>	<b>45'464.00</b>	<b>0.00</b>	<b>50'000.00</b>	<b>0.00</b>	<b>0.00</b>
	<b>Nettoergebnis</b>	<b>0.00</b>	<b>1'704'938.00</b>	<b>50'000.00</b>	<b>0.00</b>	<b>0.00</b>	<b>0.00</b>
7990.00	Abgang Sach- und immaterielle Anlagen FV	1'750'402.00	0.00	0.00	0.00	0.00	0.00
8990.00	Zugang Sach- und immaterielle Anlagen FV	0.00	45'464.00	0.00	50'000.00	0.00	0.00

## Bilanz

<b>Aktiven</b>		<b>01.01.2023</b>	<b>31.12.2023</b>
<b>1</b>	<b>Aktiven</b>	<b>232'312'116.37</b>	<b>247'979'679.62</b>
<b>10</b>	<b>Finanzvermögen (FV)</b>	<b>78'117'704.71</b>	<b>87'424'010.29</b>
<b>100</b>	<b>Flüssige Mittel und kurzfristige Geldanlagen</b>	<b>28'629'946.84</b>	<b>25'968'512.83</b>
<b>1000</b>	<b>Kasse</b>	<b>40'294.20</b>	<b>39'845.10</b>
100000	Hauptkasse EK	23'038.45	12'143.15
100010	Nebenkasse Jugendarbeit	595.35	589.20
100016	Nebenkasse Betreibungsamt	6'249.40	16'258.25
100020	Nebenkasse Hallenbad Hasenacker	5'411.00	5'854.50
100021	Nebenkasse Strandbad Sonnenfeld	5'000.00	5'000.00
<b>1001</b>	<b>Post</b>	<b>20'888'426.52</b>	<b>19'211'381.78</b>
100100	PC Politische Gemeinde 80-394-0	20'383'247.07	17'915'193.91
100102	PC Jugendarbeit 90-24100-0	2'047.68	1'635.87
100106	PC Betreibungsamt 85-762867-1	503'131.77	1'294'552.00
<b>1002</b>	<b>Bank</b>	<b>7'698'911.12</b>	<b>6'714'276.45</b>
100200	ZKB Männedorf 1146-0440.000	4'092'760.69	2'601'999.76
100201	Regiobank Männedorf 20 0.309.600.09	2'873'991.66	2'928'655.41
100202	Raiffeisenbank Männedorf CH39 8080 8005 7717 1716 7	297'574.50	429'207.57
100205	Raiffeisenbank Männedorf CH11 8080 8009 7376 9371 8	283'914.12	604'025.91
100206	ZKB Mdf. Betreibungsamt 1100-4312.084	150'670.15	150'387.80
<b>1004</b>	<b>Debit- und Kreditkarten</b>	<b>1'955.00</b>	<b>2'749.50</b>
100403	EC Hallenbad	1'950.00	2'626.50
100404	Postcard Hallenbad	5.00	72.00
100407	EC Bibliothek		50.00
100420	TWINT Elki		1.00
<b>1009</b>	<b>Übrige flüssige Mittel</b>	<b>360.00</b>	<b>260.00</b>
100904	Migros-Gutscheine	360.00	260.00

## Bilanz

<b>Aktiven</b>		<b>01.01.2023</b>	<b>31.12.2023</b>
<b>101</b>	<b>Forderungen</b>	<b>28'060'990.42</b>	<b>30'778'663.53</b>
<b>1010</b>	<b>Forderungen aus Lieferungen und Leistungen gegenüber Dritten</b>	<b>7'564'564.50</b>	<b>11'102'888.76</b>
101001	Debitoren Gemeindeverwaltung	2'142'647.70	4'396'029.10
101002	Debitoren Schule	382'814.10	375'220.50
101003	Debitoren Strom	2'326'171.50	3'938'703.50
101004	Debitoren Wasser/Abwasser	2'609'429.90	2'332'320.20
101005	Debitoren Entsorgung	364.60	50.00
101010	Forderungen Verrechnungssteuer	27'667.05	23'800.11
101015	Restanzen Betriebskosten	11'888.40	6'034.15
101025	Debitoren Immobilien	39'802.25	22'083.40
101026	Debitoren Betriebsamt	17'779.00	8'647.80
101092	Debitoren HRM1 Mandant 8709	6'000.00	
<b>1011</b>	<b>Kontokorrente mit Dritten</b>	<b>379'229.40</b>	<b>88'481.70</b>
101111	KK Zweckverband ZSA	111'619.96	
101114	KK ZV KES Meilen	203'481.14	18'001.35
101120	KK Benutzergruppe Zentrum Leue	64'128.30	70'480.35
<b>1012</b>	<b>Steuerforderungen</b>	<b>9'625'820.62</b>	<b>11'462'070.29</b>
101200	Restanzen	9'016'193.2	10'978'447.53
101202	Restanzen Nachsteuern	30'433.42	51'335.26
101210	Restanzen Grundstückgewinnsteuern	579'194.00	432'287.50
<b>1014</b>	<b>Transferforderungen</b>	<b>3'046'960.46</b>	<b>3'317'082.35</b>
101410	Transferforderungen Entschädigungen von Gemeinwesen	14'089.30	13'115.80
101430	Transferforderungen Beiträge von Gemeinwesen u. Dritten	3'032'871.16	3'303'966.55
<b>1015</b>	<b>Interne Kontokorrente (Abrechnungskonten)</b>	<b>5'470'791.75</b>	<b>4'348'479.60</b>
101511	Abrechnungskonto Steuern frühere Jahre	5'261'519.45	4'261'474.70
101523	Abr.konto Steuerauscheidungen	207'350.45	80'761.35
101524	Abr.konto Pauschale Steueranrechnung	1'921.85	6'243.55
<b>1019</b>	<b>Übrige Forderungen</b>	<b>1'973'623.69</b>	<b>459'660.83</b>



## Bilanz

<b>Aktiven</b>		<b>01.01.2023</b>	<b>31.12.2023</b>
101900	Mietzinsdepots Sozialhilfe	95'464.01	73'393.82
101901	Genossenschafts-Anteilscheine Sozialhilfe	7'000.00	13'100.00
101915	Hauptunfallversicherung	1'562.35	
101916	Unfallversicherung SUVA		4'417.00
101920	Vorsteuern Strom CHE-116.176.409	179'326.72	216'973.38
101921	Vorsteuern Wasser CHE-113.544.020	50'144.32	74'416.48
101922	Vorsteuern Abwasser CHE-116.174.132	70'873.39	43'339.33
101923	Vorsteuern Entsorgung CHE-100.649.885	20'995.43	22'745.28
101924	Vorsteuern Öff. Gewässer CHE-114.133.961	4'679.93	4'360.54
101925	Vorsteuer Strandbad CHE-282.392.256		6'915.00
101932	QP Boldern Bau (Strom)	328'911.30	
101933	QP Boldern Bau (Wasser)	344'348.69	
101935	QP Boldern Bau (Strassen)	870'317.55	
<b>102</b>	<b>Kurzfristige Finanzanlagen</b>	<b>5'000'000.00</b>	<b>16'000'000.00</b>
<b>1023</b>	<b>Festgelder</b>	<b>5'000'000.00</b>	<b>16'000'000.00</b>
102300	Festgeldanlagen	5'000'000.00	16'000'000.00
<b>104</b>	<b>Aktive Rechnungsabgrenzungen (RA)</b>	<b>345'312.95</b>	<b>309'761.48</b>
<b>1040</b>	<b>Aktive RA Personalaufwand</b>		<b>3'967.50</b>
104000	Aktive RA Personalaufwand		3'967.50
<b>1041</b>	<b>Aktive RA Sach- und übriger Betriebsaufwand</b>	<b>405.50</b>	<b>7'177.30</b>
104100	Aktive RA Sach- u. übr. Betr.aufwand	115.60	7'177.30
104102	Aktive RA Sach- u. übr. Betr.aufwand KLIB	250.00	
104106	Aktive RA Sach- u. übr. Betr.aufwand Betriebsamt	39.90	
<b>1043</b>	<b>Aktive RA Transfers der Erfolgsrechnung</b>	<b>307'357.35</b>	<b>246'705.33</b>
104300	Aktive RA Transfers der ER	166'725.00	102'780.00
104302	Aktive RA Transfers der ER KLIB	140'632.35	143'925.33
<b>1044</b>	<b>Aktive RA Finanzaufwand/Finanzertrag</b>	<b>5'938.80</b>	<b>45'648.60</b>

## Bilanz

<b>Aktiven</b>		<b>01.01.2023</b>	<b>31.12.2023</b>
104400	Aktive RA Finanzaufwand/Finanzertrag	5'938.80	43'676.60
104402	Aktive RA Finanzaufwand/Finanzertrag KLIB		1'972.00
<b>1045</b>	<b>Aktive RA übriger betrieblicher Ertrag</b>	<b>31'611.30</b>	<b>6'262.75</b>
104500	Aktive RA übr. betr. Ertrag	31'611.30	6'262.75
<b>106</b>	<b>Vorräte und angefangene Arbeiten</b>	<b>177'229.70</b>	<b>195'512.45</b>
<b>1061</b>	<b>Roh- und Hilfsmaterial</b>	<b>177'229.70</b>	<b>195'512.45</b>
106105	Vorräte Roh- und Hilfsmaterial	3'684.70	3'046.45
106110	Vorräte Roh- und Hilfsmaterial EW	79'652.00	83'588.00
106111	Vorräte Roh- und Hilfsmaterial WV	93'893.00	108'878.00
<b>108</b>	<b>Sach- und immaterielle Anlagen Finanzvermögen</b>	<b>15'904'224.80</b>	<b>14'171'560.00</b>
<b>1080</b>	<b>Grundstücke FV</b>	<b>4'742'798.00</b>	<b>4'371'160.00</b>
108000	Grundstücke FV	2'923'498.00	2'860'160.00
108010	Grundstücke FV mit Baurechten	1'819'300.00	1'511'000.00
<b>1084</b>	<b>Gebäude FV</b>	<b>11'161'426.80</b>	<b>9'800'400.00</b>
108400	Gebäude FV	11'161'426.80	9'800'400.00
<b>14</b>	<b>Verwaltungsvermögen (VV)</b>	<b>154'194'411.66</b>	<b>160'555'669.33</b>
<b>140</b>	<b>Sachanlagen Verwaltungsvermögen</b>	<b>125'988'908.66</b>	<b>136'658'070.58</b>
<b>1400</b>	<b>Grundstücke VV</b>	<b>9'460'094.95</b>	<b>11'592'659.95</b>
140000	Grundstücke allg. Haushalt	7'704'748.15	9'346'348.15
140001	Grundstücke allg. Haushalt Schule	1'614'600.00	1'614'600.00
140010	Grundstücke EWB WV	42'746.80	42'746.80
140011	Grundstücke EWB WV SWW		490'965.00
140050	Grundstücke EWB EW	98'000.00	98'000.00
<b>1401</b>	<b>Strassen und Verkehrswege</b>	<b>12'225'792.89</b>	<b>14'027'384.44</b>

## Bilanz

Aktiven		01.01.2023	31.12.2023
140100	Strassen/Verkehrswege allg. Haushalt	36'167'419.16	39'482'810.06
140109	WB Strassen/Verkehrswege allg. Haushalt	-23'941'626.27	-25'455'425.62
<b>1402</b>	<b>Wasserbau</b>	<b>4'809'010.13</b>	<b>4'690'041.69</b>
140200	Wasserbau allg. Haushalt	7'446'091.65	7'476'656.37
140209	WB Wasserbau allg. Haushalt	-2'637'081.52	-2'786'614.68
<b>1403</b>	<b>Übrige Tiefbauten</b>	<b>20'214'192.85</b>	<b>24'010'756.78</b>
140300	Tiefbauten allg. Haushalt	5'470'226.05	4'937'392.20
140302	Tiefbauten allg. Haushalt Bootsplätze	1'183'021.45	1'183'021.45
140309	WB Tiefbauten allg. Haushalt	-4'025'640.82	-3'824'680.13
140310	Tiefbauten EWB WV	5'259'757.29	5'842'041.93
140311	Tiefbauten EWB WV SWW		3'686'813.29
140319	WB Tiefbauten EWB WV	-3'085'014.40	-4'339'003.23
140320	Tiefbauten EWB AW	2'454'774.58	3'156'444.23
140329	WB Tiefbauten EWB AW	-2'150'920.13	-2'196'571.13
140330	Tiefbauten EWB ARA	17'136'091.36	17'300'180.13
140339	WB Tiefbauten EWB ARA	-12'145'003.10	-12'648'470.55
140350	Tiefbauten EWB EW	15'449'668.29	16'853'176.07
140351	Tiefbauten EWB EW (Seewassernutzung)	1'377'086.57	1'377'086.57
140359	WB Tiefbauten EWB EW	-6'709'854.29	-7'316'674.05
<b>1404</b>	<b>Hochbauten</b>	<b>73'152'400.07</b>	<b>78'390'132.05</b>
140400	Hochbauten allg. Haushalt	37'471'022.50	38'332'266.60
140401	Hochbauten allg. Haushalt Schule	78'092'018.20	78'397'658.80
140403	Hochbauten allg. Haushalt Kinderkrippe	2'067'000.00	2'067'000.00
140409	WB Hochbauten allg. Haushalt	-53'631'390.64	-57'494'077.77
140410	Hochbauten EWB WV	5'404'646.19	5'404'646.19
140411	Hochbauten EWB WV SWW		16'904'050.67
140419	WB Hochbauten EWB WV	-3'870'599.29	-12'480'376.13
140450	Hochbauten EWB EW	16'508'031.77	16'554'089.41
140459	WB Hochbauten EWB EW	-8'888'328.66	-9'295'125.72
<b>1406</b>	<b>Mobilien VV</b>	<b>458'973.01</b>	<b>731'817.81</b>

## Bilanz

<b>Aktiven</b>		<b>01.01.2023</b>	<b>31.12.2023</b>
140600	Mobilien allg. Haushalt	1'488'723.66	1'617'890.36
140601	Mobilien allg. Haushalt Schule	134'520.00	134'520.00
140603	Mobilien allg. Haushalt Kinderkrippe	19'300.00	19'300.00
140609	WB Mobilien allg. Haushalt	-1'346'133.80	-1'447'582.75
140610	Mobilien EWB WV	314'769.72	314'769.72
140611	Mobilien EWB WV SWW		1'188'768.20
140619	WB Mobilien EWB WV	-207'816.11	-1'324'966.34
140620	Mobilien EWB AW	521'151.47	521'151.47
140629	WB Mobilien EWB AW	-521'151.47	-521'151.47
140650	Mobilien EWB EW	189'993.98	391'555.39
140659	WB Mobilien EWB EW	-134'384.44	-162'436.77
<b>1407</b>	<b>Anlagen im Bau VV</b>	<b>5'668'444.76</b>	<b>3'215'277.86</b>
140704	Anlagen im Bau Strassen	1'972'314.80	924'083.80
140705	Anlagen im Bau Wasserbau	86'579.68	103'015.01
140706	Anlagen im Bau übr. Tiefbauten	1'165'238.65	1'299'734.85
140707	Anlagen im Bau Hochbauten	293'704.65	28'676.65
140710	Anlagen im Bau EWB WV	940'796.51	613'911.64
140720	Anlagen im Bau EWB AW	580'851.43	46'318.57
140750	Anlagen im Bau EWB EW	628'959.04	199'537.34
<b>142</b>	<b>Immaterielle Anlagen</b>	<b>351'395.75</b>	<b>413'008.40</b>
<b>1420</b>	<b>Software</b>	<b>42'765.60</b>	<b>326'419.24</b>
142000	Software allg. Haushalt	71'276.00	443'662.05
142009	WB Software allg. Haushalt	-28'510.40	-117'242.81
<b>1427</b>	<b>Immaterielle Anlagen in Realisierung</b>	<b>308'630.15</b>	<b>86'589.16</b>
142700	Immaterielle Anlagen in Realisierung allg. Haushalt	308'630.15	86'589.16
<b>1429</b>	<b>Übrige immaterielle Anlagen</b>	<b>0.00</b>	<b>0.00</b>
142900	Übrige immaterielle Anlagen allg. Haushalt	561'868.15	561'868.15
142909	WB Übrige immaterielle Anlagen allg. Haushalt	-561'868.15	-561'868.15

## Bilanz

<b>Aktiven</b>		<b>01.01.2023</b>	<b>31.12.2023</b>
<b>145</b>	<b>Beteiligungen, Grundkapitalien</b>	<b>23'015'370.18</b>	<b>23'015'370.18</b>
<b>1454</b>	<b>Beteiligungen an öffentlichen Unternehmungen</b>	<b>344'528.00</b>	<b>344'528.00</b>
145400	Beteiligungen an öff. Untern. allg. Haushalt	344'528.00	344'528.00
<b>1455</b>	<b>Beteiligungen an privaten Unternehmungen</b>	<b>22'566'842.18</b>	<b>22'566'842.18</b>
145500	Beteiligungen an priv. Untern. allg. HH	22'516'842.18	22'516'842.18
145550	Beteiligungen an priv. Untern. EWB (Sysdex)	50'000.00	50'000.00
<b>1456</b>	<b>Beteiligungen an privaten Organisationen ohne Erwerbszweck</b>	<b>104'000.00</b>	<b>104'000.00</b>
145600	Beteiligungen an priv. Org. ohne EZ allg. HH	49'000.00	49'000.00
145603	Beteiligungen an priv. Org. ohne EZ allg. HH Gen. Rothus-Wies	55'000.00	55'000.00
<b>146</b>	<b>Investitionsbeiträge</b>	<b>4'838'737.07</b>	<b>469'220.17</b>
<b>1462</b>	<b>Investitionsbeiträge an Gemeinden und Zweckverbände</b>	<b>4'838'737.07</b>	<b>469'220.17</b>
146200	Investitionsbeiträge an Gmd. und ZV	3'297'327.35	3'297'327.35
146209	WB Inv. beiträge an Gmd. u. ZV allg. HH	-2'770'435.51	-2'828'107.18
146210	Investitionsbeiträge ZV SWW	7'006'365.82	
146219	WB Inv.beiträge ZV SWW	-2'694'520.59	

## Bilanz

<b>Passiven</b>		<b>01.01.2023</b>	<b>31.12.2023</b>
<b>2</b>	<b>Passiven</b>	<b>232'312'116.37</b>	<b>247'979'679.62</b>
<b>20</b>	<b>Fremdkapital</b>	<b>78'235'233.81</b>	<b>88'828'010.55</b>
<b>200</b>	<b>Laufende Verbindlichkeiten</b>	<b>38'193'108.79</b>	<b>43'343'569.96</b>
<b>2000</b>	<b>Laufende Verbindlichkeiten aus Lieferungen und Leistungen von Dritten</b>	<b>11'184'955.22</b>	<b>11'313'885.67</b>
200000	Kreditoren-Sammelkonto	11'004'478.33	11'063'817.68
200005	Kreditoren Immobilien	42'095.79	39'358.60
200006	Kreditoren Betriebsamt	83'095.55	70'781.54
200010	Sozialversicherungen (AHV/ALV/FAK)	28'237.70	79'359.15
200013	Pensionskasse JVMS	10'710.05	33'765.70
200015	Hauptunfallversicherung		17'747.95
200017	Unfallzusatzversicherung	6'901.35	4'913.20
200019	Quellensteuer	9'436.45	4'141.85
<b>2001</b>	<b>Kontokorrente mit Dritten</b>	<b>108'542.95</b>	<b>175'103.36</b>
200113	KK Schulpsychologischer Beratungsdienst	10'299.90	45'454.10
200121	KK Verein Spitex Zürichsee	98'243.05	129'649.26
<b>2002</b>	<b>Steuern</b>	<b>2'376'262.33</b>	<b>4'409'076.28</b>
200200	Verpflichtungen aus allg. Gemeindesteuern	1'995'700.53	3'793'303.11
200220	Umsatzsteuern Strom CHE-116.176.409	202'754.87	351'040.02
200221	Umsatzsteuern Wasser CHE-113.544.020	52'104.07	121'574.20
200222	Umsatzsteuern Abwasser CHE-116.174.132	112'308.08	113'343.89
200223	Umsatzsteuern Entsorgung CHE-100.649.885	13'638.74	16'689.65
200225	Umsatzsteuer Strandbad CHE-282.392.256		8'484.94
200230	Pauschalsteuern Hallenbad CHE-113.544.066	-248.16	4'639.42
200231	Pauschalsteuern Bootsplätze CHE-112.860.257	4.20	1.05
<b>2003</b>	<b>Erhaltene Anzahlungen von Dritten</b>	<b>39'155.14</b>	<b>43'117.33</b>
200300	Erhaltene Anzahlungen von Dritten (Vorauszahlung)	39'155.14	43'117.33
<b>2004</b>	<b>Transferverbindlichkeiten</b>	<b>860'318.25</b>	<b>985'472.45</b>

## Bilanz

<b>Passiven</b>		<b>01.01.2023</b>	<b>31.12.2023</b>
200400	Transferverbindlichkeiten Erfolgsrechnung	860'318.25	985'472.45
<b>2005</b>	<b>Interne Kontokorrente (Abrechnungskonten)</b>	<b>9'150'536.85</b>	<b>12'059'475.05</b>
200510	Abr.konto Steuern Rechnungsjahr	8'844'627.15	11'782'475.20
200520	Abr.konto Quellensteuern I	32'288.80	35'870.30
200521	Abr.konto Quellensteuern II	118'343.75	54'880.00
200522	Abr.konto Nachsteuern	7'871.31	14'739.96
200530	Abr.konto Lohnverarbeitung	1'193.85	574.00
200540	Abr.konto DTA-Zahlungen (KRED HRM2)	135'643.35	164'164.50
200552	Abr.konto Fundbüro	305.85	
200554	Abr.konto Kinderfest	2'121.20	1'810.00
200558	Abr.konto Spenden Klib	8'017.19	4'653.69
200560	Abr.konto Spielplatz	124.40	307.40
<b>2006</b>	<b>Depotgelder und Kautionen</b>	<b>14'430'613.81</b>	<b>14'264'969.59</b>
200600	Depot Sender Blattengasse	840.00	840.00
200601	Depot Schliessfächer P+R-Anlage	50.00	50.00
200602	Depot Schlüssel Seeanlage Oberdorf	2'700.00	2'700.00
200603	Depot Familiengartenareale Pachtzins	28'500.00	28'800.00
200604	Depot Familiengartenareale Schlüssel	1'570.00	1'550.00
200606	Depositen Betriebsamt	513'198.11	1'320'345.59
200608	Depot Pachtvertrag	30'000.00	
200609	Depot Baurechtzins Villa Alma	208'300.00	83'300.00
200610	Depots für Grundstückgewinnsteuern	13'645'455.70	12'825'584.00
200650	Depot Wettbewerb		1'800.00
<b>2009</b>	<b>Übrige laufende Verbindlichkeiten</b>	<b>42'724.24</b>	<b>92'470.23</b>
200900	Lohn- und Rentenverwaltung	32'188.94	81'682.98
200960	Übrige lauf. Verpflichtungen (Durchgangsposten)		445.35
200961	Gutscheine Hallenbad	2'372.00	1'748.00
200966	Durchlaufkonto Betriebsamt	8'163.30	8'593.90
<b>201</b>	<b>Kurzfristige Finanzverbindlichkeiten</b>	<b>5'000'000.00</b>	<b>11'865'656.00</b>

## Bilanz

<b>Passiven</b>		<b>01.01.2023</b>	<b>31.12.2023</b>
<b>2013</b>	<b>Verbindlichkeiten gegenüber selbstständigen Einheiten</b>	<b>5'000'000.00</b>	
201300	Kurzfr. Verbindlichkeiten gegenüber selbstständigen Einheiten	5'000'000.00	
<b>2014</b>	<b>Kurzfristiger Anteil langfristiger Verbindlichkeiten</b>		<b>11'865'656.00</b>
201440	Kurzfristiger Anteil von langfristigen Darlehen		11'865'656.00
<b>204</b>	<b>Passive Rechnungsabgrenzungen (RA)</b>	<b>524'648.26</b>	<b>460'445.21</b>
<b>2040</b>	<b>Passive RA Personalaufwand</b>		<b>2'023.45</b>
204000	Passive RA Personalaufwand		2'023.45
<b>2041</b>	<b>Passive RA Sach- und übriger Betriebsaufwand</b>	<b>154'058.81</b>	<b>183'174.83</b>
204100	Passive RA Sach- u. übr. BetriebsA	119'650.19	123'685.34
204102	Passive RA Sach- u. übr. BetriebsA KLIB	16'576.30	37'595.64
204106	Passive RA Sach- u. übr. BetriebsA Betriebsamt	17'832.32	21'893.85
<b>2043</b>	<b>Passive RA Transfers der Erfolgsrechnung</b>	<b>283'626.70</b>	<b>177'683.23</b>
204300	Passive RA Transfers der Erfolgsrechnung	134'760.00	35'324.00
204302	Passive RA Transfers der Erfolgsrechnung KLIB	148'866.70	142'359.23
<b>2044</b>	<b>Passive RA Finanzaufwand/Finanzertrag</b>	<b>86'962.75</b>	<b>83'533.70</b>
204400	Passive RA Finanzaufwand/Finanzertrag	37'125.00	37'125.00
204402	Passive RA Finanzaufwand/Finanzertrag Klib		3'090.00
204405	Passive RA Finanzaufwand/Finanzertrag Immobilien	49'837.75	43'318.70
<b>2045</b>	<b>Passive RA übriger betrieblicher Ertrag</b>		<b>14'030.00</b>
204500	Passive RA übriger betrieblicher Ertrag		14'030.00
<b>205</b>	<b>Kurzfristige Rückstellungen</b>	<b>7'738'945.00</b>	<b>8'706'042.60</b>
<b>2050</b>	<b>Kurzfristige Rückstellungen aus Mehrleistungen des Personals</b>	<b>681'991.00</b>	<b>768'833.00</b>
205000	Kurzfr. Rückstellungen aus Mehrleistungen des Personals	388'919.00	441'082.00
205001	Kurzfr. Rückstellungen aus Mehrleistungen des Personals (Schule)	231'341.00	267'236.00
205010	Kurzfr. Rückstellungen aus Mehrleistungen des Personals (WV)	11'019.00	14'871.00



## Bilanz

<b>Passiven</b>		<b>01.01.2023</b>	<b>31.12.2023</b>
205020	Kurzfr. Rückstellungen aus Mehrleistungen des Personals (AW)	9'511.00	4'476.00
205050	Kurzfr. Rückstellungen aus Mehrleistungen des Personals (EW)	41'201.00	41'168.00
<b>2055</b>	<b>Kurzfristige Rückstellungen aus übriger betrieblicher Tätigkeit</b>	<b>1'798'000.00</b>	<b>2'309'000.00</b>
205500	Kurzfr. Rückstellungen aus übr. betrieblicher Tätigkeit	335'000.00	335'000.00
205502	Kurzfr. Rückstellungen Steuerauscheidung	1'463'000.00	1'974'000.00
<b>2059</b>	<b>Übrige kurzfristige Rückstellungen der Erfolgsrechnung</b>	<b>5'258'954.00</b>	<b>5'628'209.60</b>
205905	Übrige kurzfr. Rückstellungen Immobilien	5'040.00	3'747.60
205920	Kurzfr. Rückstellungen Finanz- und Lastenausgleich	5'253'914.00	5'624'462.00
<b>206</b>	<b>Langfristige Finanzverbindlichkeiten</b>	<b>20'000'000.00</b>	<b>13'731'309.47</b>
<b>2064</b>	<b>Darlehen, Schuldscheine</b>	<b>20'000'000.00</b>	<b>13'731'309.47</b>
206400	Langfr. Darlehen PostFinance	20'000'000.00	10'000'000.00
206408	Langfr. Darlehen SWW		3'731'309.47
<b>208</b>	<b>Langfristige Rückstellungen</b>	<b>5'711'000.00</b>	<b>9'682'000.00</b>
<b>2089</b>	<b>Übrige langfristige Rückstellungen der Erfolgsrechnung</b>	<b>5'711'000.00</b>	<b>9'682'000.00</b>
208920	Langfr. Rückstellungen Finanz- und Lastenausgleich	5'711'000.00	9'682'000.00
<b>209</b>	<b>Verbindlichkeiten gegenüber Fonds im Fremdkapital</b>	<b>1'067'531.76</b>	<b>1'038'987.31</b>
<b>2091</b>	<b>Verbindlichkeiten gegenüber Fonds im Fremdkapital</b>	<b>497'927.95</b>	<b>491'427.95</b>
209100	Fonds Ersatzabgaben für Schutzraumbauten	497'927.95	491'427.95
<b>2092</b>	<b>Verbindlichkeiten gegenüber Legaten und Stiftungen ohne eigene Rechtspersönlichkeit im</b>	<b>569'603.81</b>	<b>547'559.36</b>
209200	Hausammann-Schmidt-Fonds	425'003.35	402'568.50
209201	Musikalienfonds Pfarrer Arnold Zehender	19'647.45	19'700.50
209203	Legat Theodor Kuhn	124'953.01	125'290.36
<b>29</b>	<b>Eigenkapital</b>	<b>154'076'882.56</b>	<b>159'151'669.07</b>

## Bilanz

<b>Passiven</b>		<b>01.01.2023</b>	<b>31.12.2023</b>
<b>290</b>	<b>Spezialfinanzierungen im Eigenkapital</b>	<b>33'749'690.73</b>	<b>34'648'464.44</b>
<b>2900</b>	<b>Spezialfinanzierungen im Eigenkapital</b>	<b>33'749'690.73</b>	<b>34'648'464.44</b>
290010	Spezialfinanzierung Wasserwerk	11'281'031.56	11'233'581.01
290011	Spezialfinanzierung SWW		149'325.83
290020	Spezialfinanzierung Abwasserbeseitigung	6'162'263.71	5'953'457.68
290030	Spezialfinanzierung Abfallwirtschaft	292'005.52	165'697.01
290050	Spezialfinanzierung EW	16'014'389.94	17'146'402.91
<b>291</b>	<b>Fonds im Eigenkapital</b>	<b>186'360.00</b>	<b>186'360.00</b>
<b>2910</b>	<b>Fonds im Eigenkapital</b>	<b>186'360.00</b>	<b>186'360.00</b>
291000	Fonds Ersatzabgaben für Parkplatzbauten	186'360.00	186'360.00
<b>294</b>	<b>Finanzpolitische Reserve</b>		<b>1'600'000.00</b>
<b>2940</b>	<b>Finanzpolitische Reserve</b>		<b>1'600'000.00</b>
294000	Finanzpolitische Reserve		1'600'000.00
<b>299</b>	<b>Bilanzüberschuss/-fehlbetrag</b>	<b>120'140'831.83</b>	<b>122'716'844.63</b>
<b>2990</b>	<b>Jahresergebnis</b>	<b>4'379'430.23</b>	<b>2'576'012.80</b>
299000	Jahresergebnis	4'379'430.23	2'576'012.80
<b>2999</b>	<b>Kumulierte Ergebnisse der Vorjahre</b>	<b>115'761'401.60</b>	<b>120'140'831.83</b>
299900	Kumulierte Ergebnisse der Vorjahre	115'761'401.60	120'140'831.83